

# Pulso de la Salud

---

26 abril, 2022



**SALUD**  
SECRETARÍA DE SALUD



**2022** *Ricardo Flores*  
*Año de Magón*  
PRECURSOR DE LA REVOLUCIÓN MEXICANA

# Componente técnico COVID-19 Informe epidémico diario

---

26 abril, 2022



**SALUD**  
SECRETARÍA DE SALUD



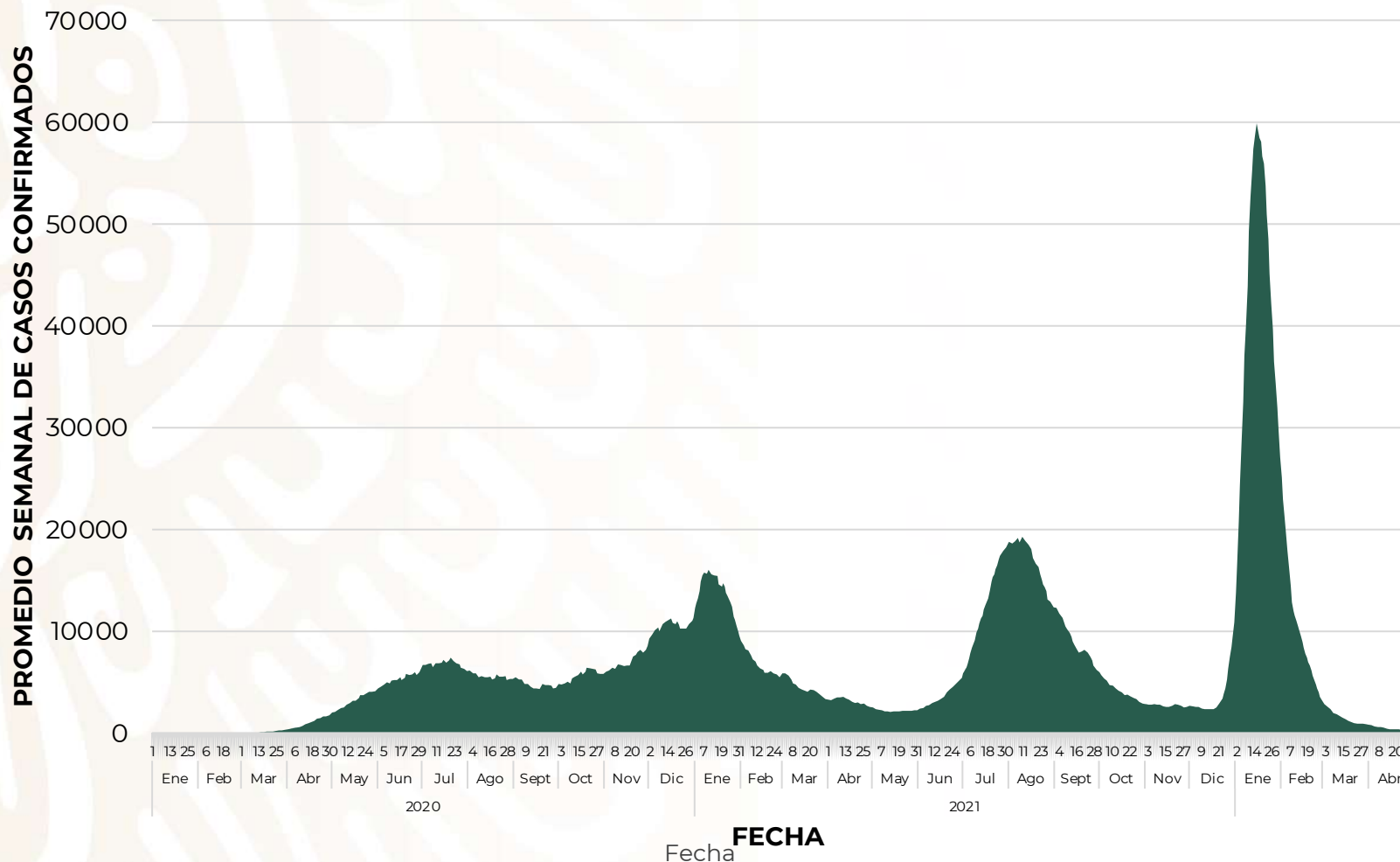
**2022** *Ricardo Flores*  
*Año de Magón*  
PRECURSOR DE LA REVOLUCIÓN MEXICANA

# COVID-19 México: casos diarios de COVID-19, promedio móvil de 7 días

26 abril, 2022

## Escenario nacional

**Fase 3**



Promedio diario de casos por semana

Sem. Epi.	Fechas	Casos
12	20 – 26 marzo	897
13	27 marzo – 2 abril	762
14	3 – 9 abril	565
15	10 – 16 abril	372
16	17 – 23 abril	292



# COVID-19 México: ocupación nacional de camas generales y camas con ventilador mecánico

26 abril, 2022

Fase 3

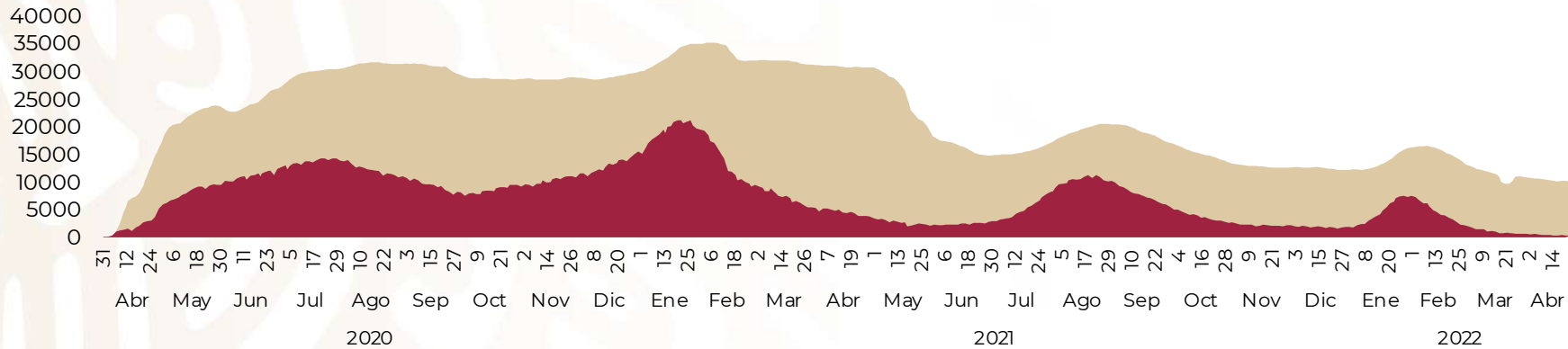
3 %

Ocupación  
Camas General

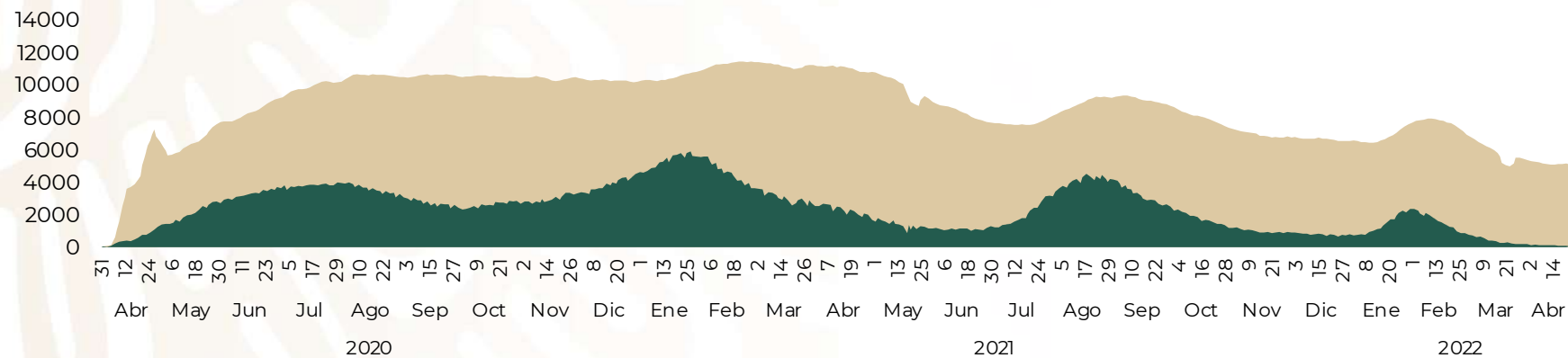
1 %

Ocupación  
Camas Ventilador

## Escenario nacional



■ TOTAL DE CAMAS PARA ATENCIÓN GENERAL ■ Camas GEN Ocupadas



■ TOTAL CAMAS PARA CUIDADOS CRÍTICOS ■ Camas con Ventilador Ocupadas

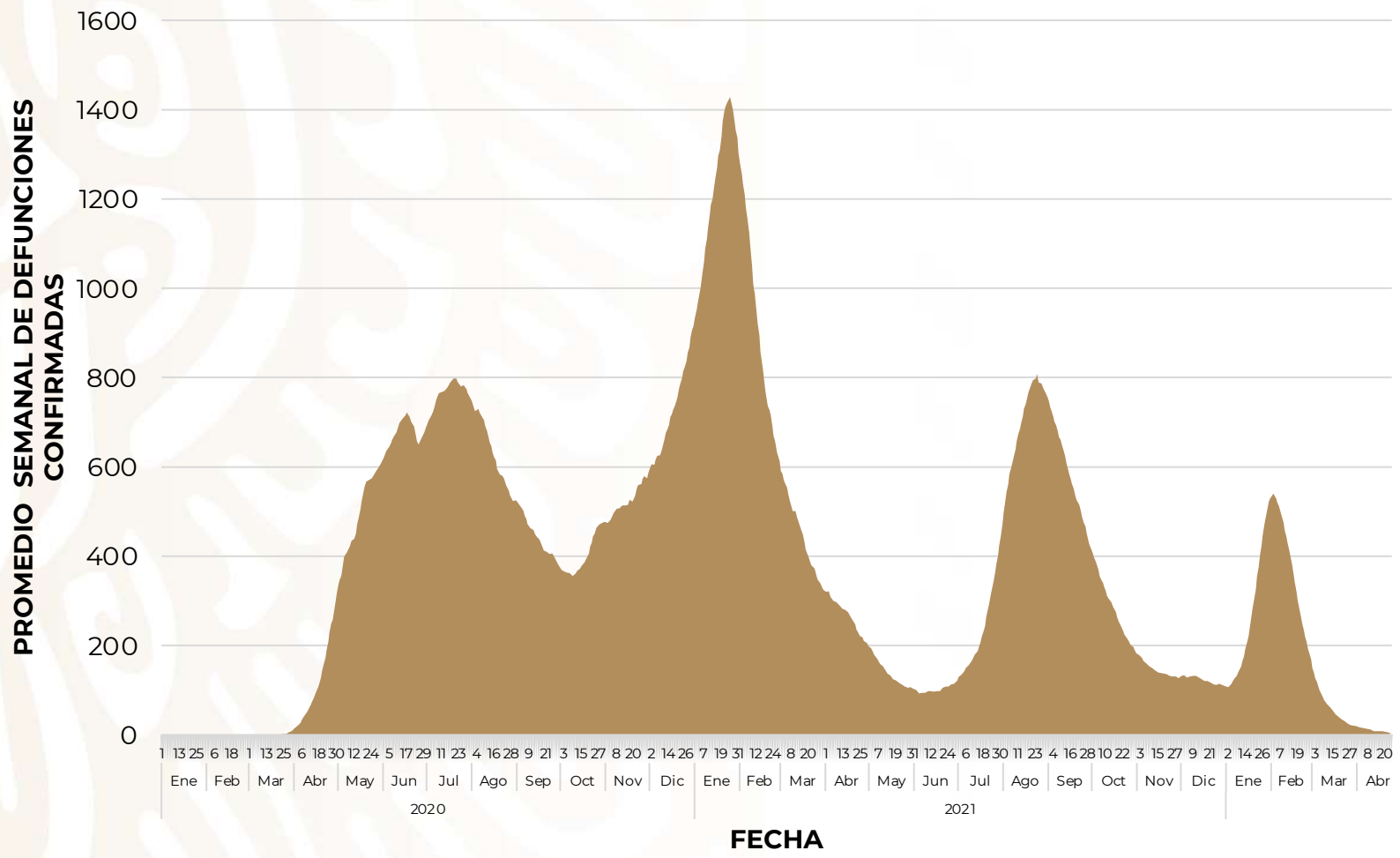


# COVID-19 México: curva de defunciones diarias confirmadas a COVID-19, promedio móvil de 7 días

26 abril, 2022

**Fase 3**

## Escenario nacional



Promedio diario de defunciones por semana

Sem. epi.	Fechas	Defunciones
12	20 – 26 marzo	24
13	27 marzo – 2 abril	18
14	3 – 9 abril	13
15	10 – 16 abril	8
16	17 – 23 abril	4





# Estrategia Nacional de Vacunación Panorama General, COVID-19

---

26 abril, 2022



**SALUD**  
SECRETARÍA DE SALUD



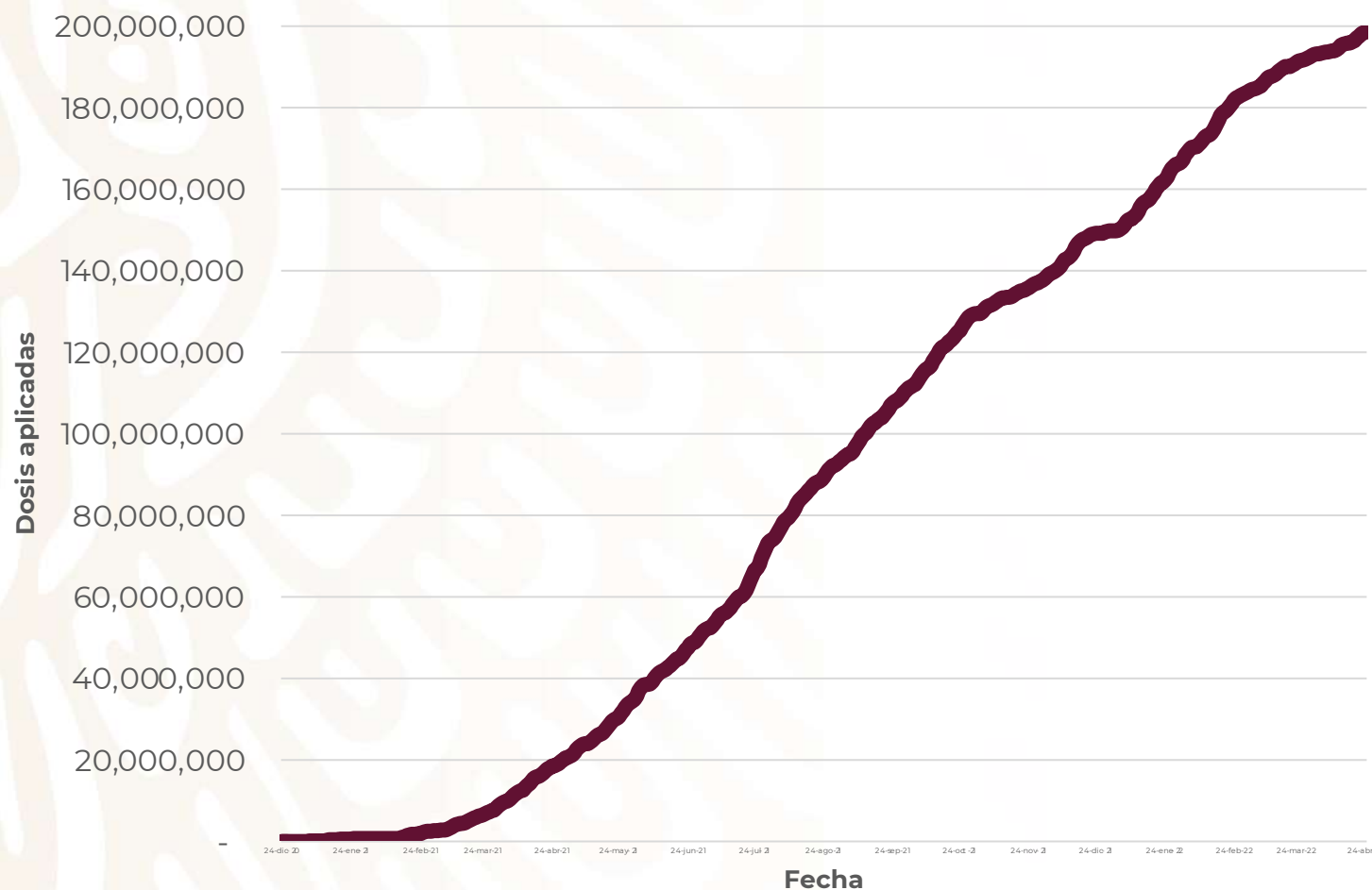
**2022** *Ricardo Flores*  
*Año de Magón*  
PRECURSOR DE LA REVOLUCIÓN MEXICANA

# Estrategia Nacional de Vacunación

26 abril, 2022

COVID-19

## Avance acumulado (dosis)\*



# 199,058,979

Total de dosis aplicadas reportadas

# 85,804,263

Personas vacunadas reportadas

## 123,973 dosis perdidas



\*Datos preliminares, corte de información al 26 abril 2022, datos estimados por histórico reportado

# Estrategia Nacional de Vacunación

## Coberturas, grupos de edad

### Todas las edades

85,804,263

personas con al menos 1 dosis reportadas

98,378,523

Personas de 14 años o más\*

87%

Cobertura\*

### Personas de 18 años y más

80,959,140

personas con al menos 1 dosis reportadas

89,484,507

Personas de 18 años y más\*

90%

Cobertura\*

### Personas de 14 a 17 años

4,845,123

personas con al menos 1 dosis reportadas

8,894,016

Personas de 14 a 17 años\*

54%

Cobertura\*



\* Toma como base las proyecciones poblacionales a medio de año 2021 de CONAPO.

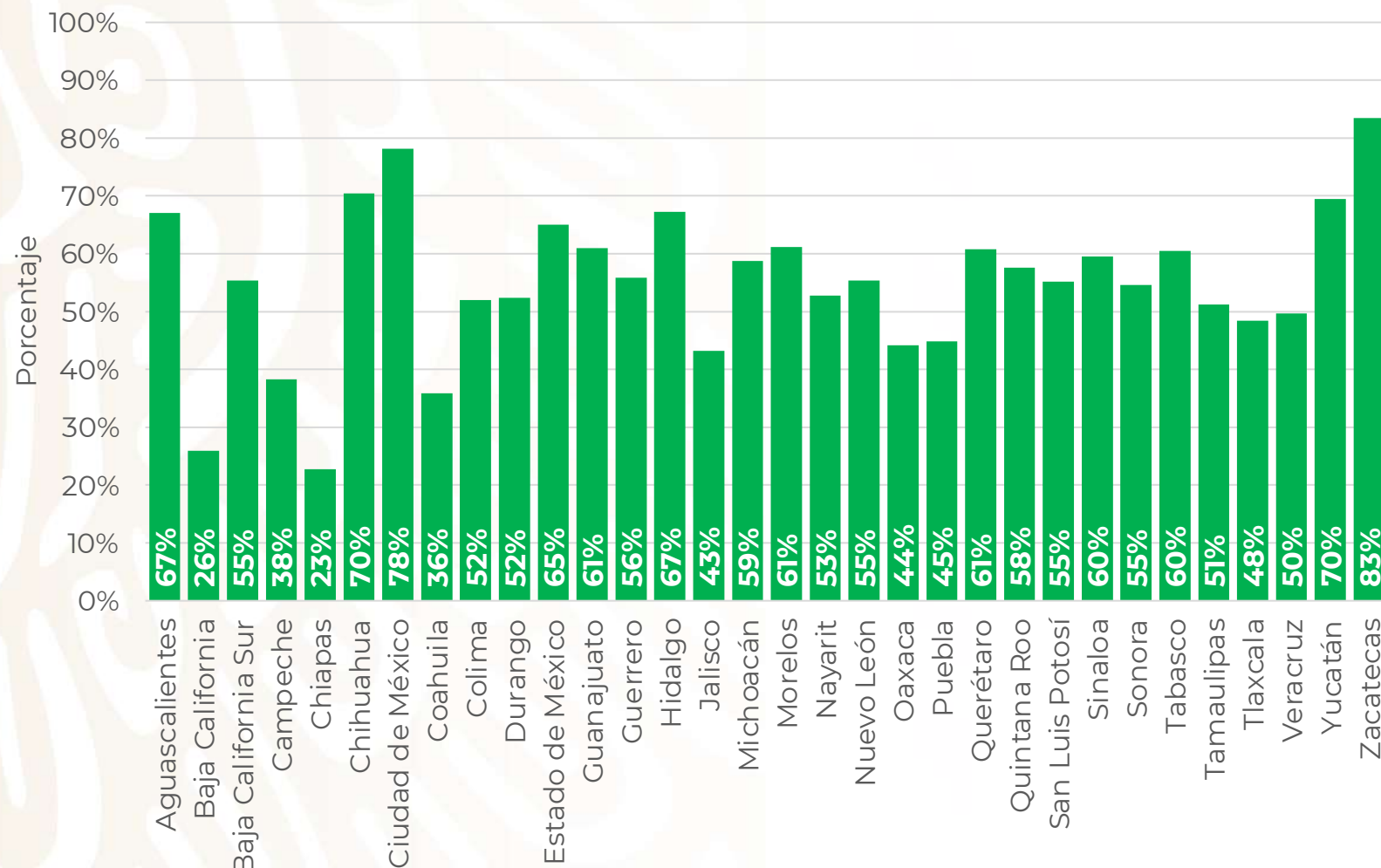


# Estrategia Nacional de Vacunación

26 abril, 2022

COVID-19

## Cobertura refuerzos base admin., 18 años y más\*



# 56%

Cobertura P18+ años

# 45,665,385

Total de refuerzos aplicados



# Estrategia Nacional de Vacunación

# Operativo ABRIL

**6,340,454** Dosis aplicadas,  
1 abril a la fecha\*

**215,433** Primeras dosis / monoesquemas

**277,871** Segundas dosis

**5,847,150** Dosis de refuerzos aplicadas

# Estrategia Nacional de Vacunación

## Pre-registro de vacunación



26 abril, 2022

COVID-19

<https://mivacuna.salud.gob.mx>

# ¡Registro para personas de 12 años o más!

A partir del jueves 28 abril 2022



# Criterios para considerar el final del estado epidémico por COVID-19

- Alta capacidad de respuesta [Ocupación hospitalaria del 2%]
- Alta cobertura de vacunación [90% en 18 y más años]
- Muy pocos fallecidos detectados [Promedio 4/día]
- Pocos casos positivos detectados [Promedio 292/día]

[situación en México]

Dr. Ciro Ugarte, Director del Departamento de Preparación para Emergencias y Reducción de Desastres, OPS/OMS. 20 de abril de 2022