

Pulso de la Salud

8 marzo, 2022



SALUD
SECRETARÍA DE SALUD



2022 *Ricardo Flores*
Año de Magón
PRECURSOR DE LA REVOLUCIÓN MEXICANA

Componente técnico COVID-19 Informe epidémico diario

8 marzo, 2022



SALUD
SECRETARÍA DE SALUD



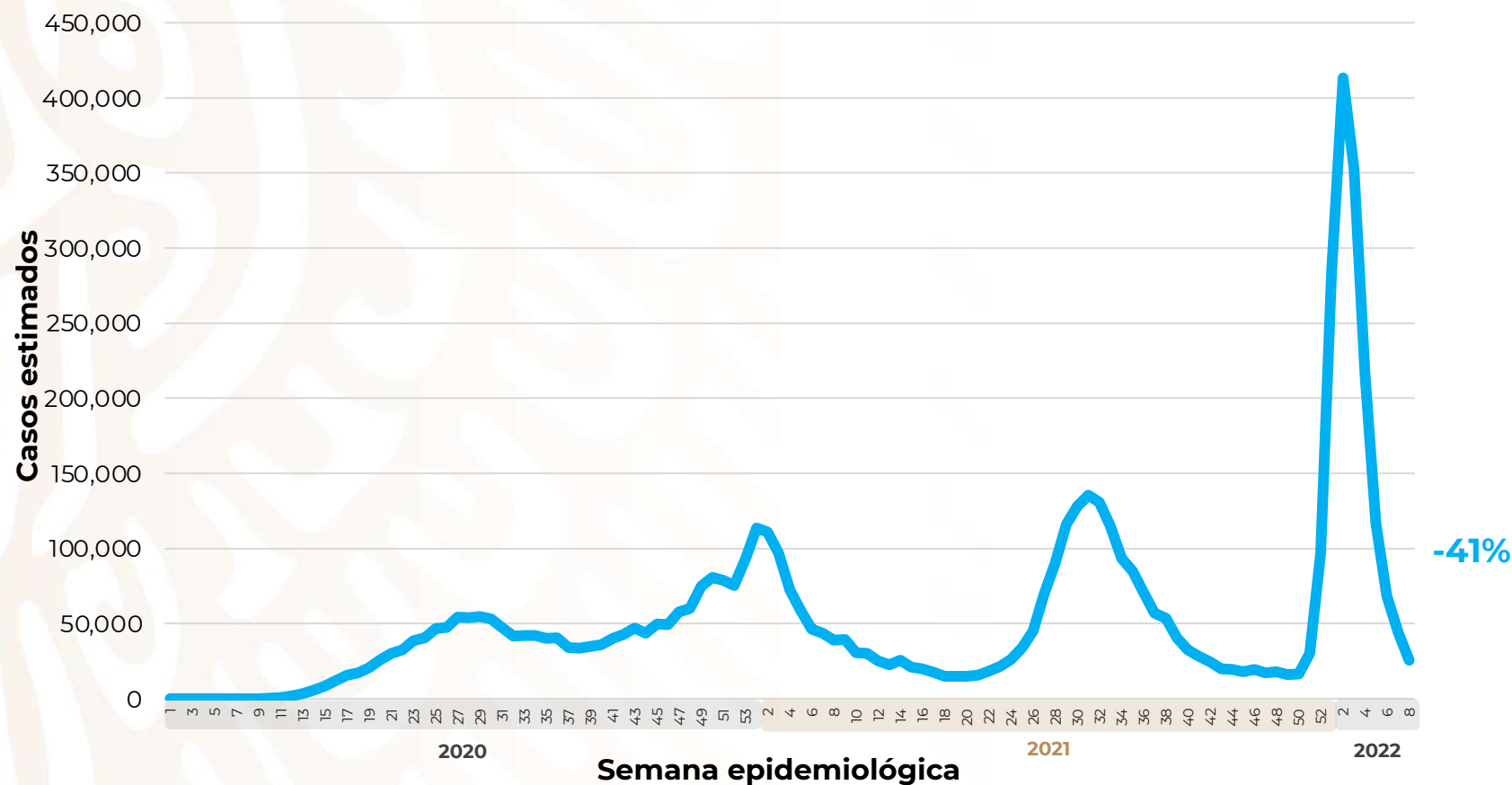
2022 *Ricardo Flores*
Año de Magón
PRECURSOR DE LA REVOLUCIÓN MEXICANA

COVID-19 México: casos incidentes y activos estimados y personas recuperadas por semana epidemiológica

8 marzo, 2022

Fase 3

Escenario nacional



25,964

(0.4%)

casos activos estimados

5,842,468 Casos estimados

4,853,879 Personas recuperadas

319,901 Defunciones confirmadas

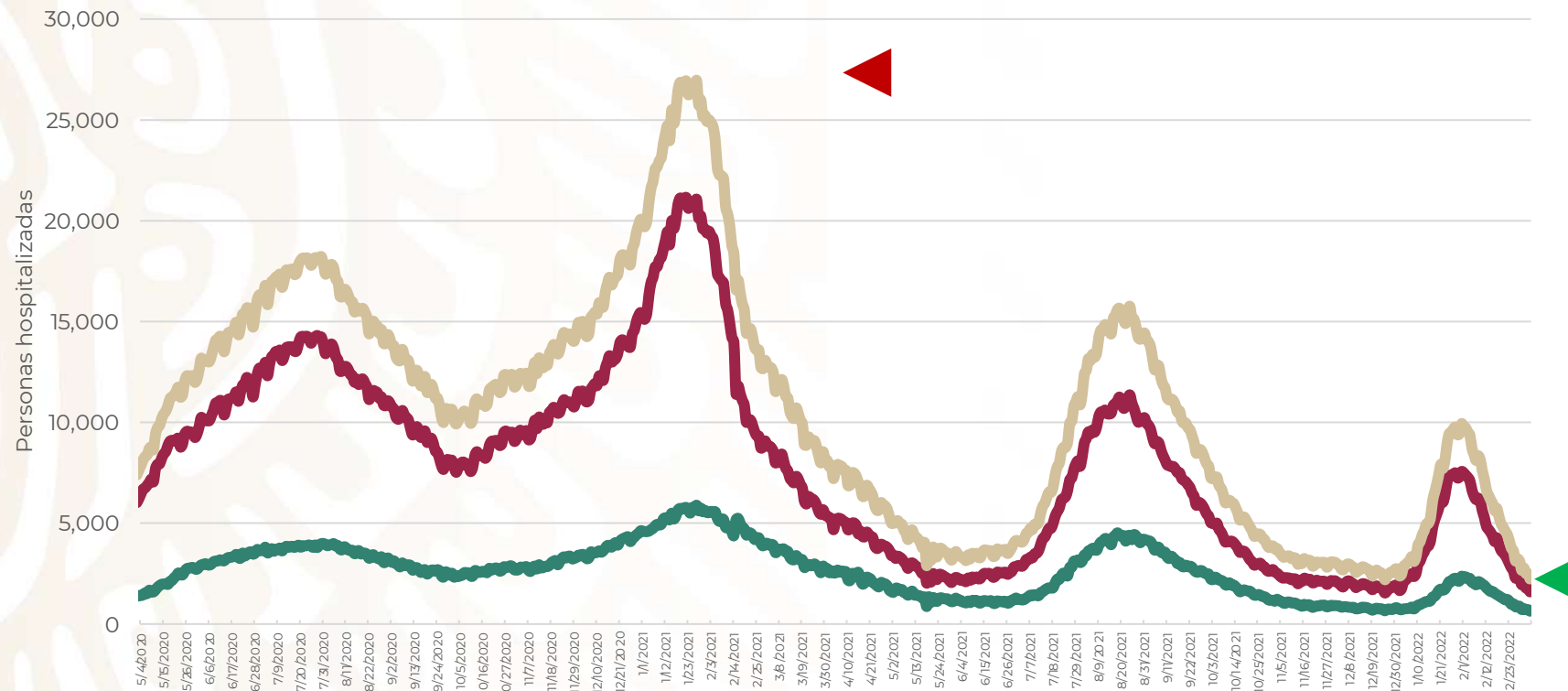


COVID-19 México: situación de hospitalización, camas generales y camas con ventilador mecánico

8 marzo, 2022

Fase 3

Escenario nacional



-92%

reducción de ocupación nacional (máximo vs. hoy)

Total de personas hospitalizadas

Ocupación - camas generales

Sin cambio

13%

Ocupación - camas con ventilador

Sin cambio

10%



COVID-19 México: mortalidad por semana epidemiológica de defunción

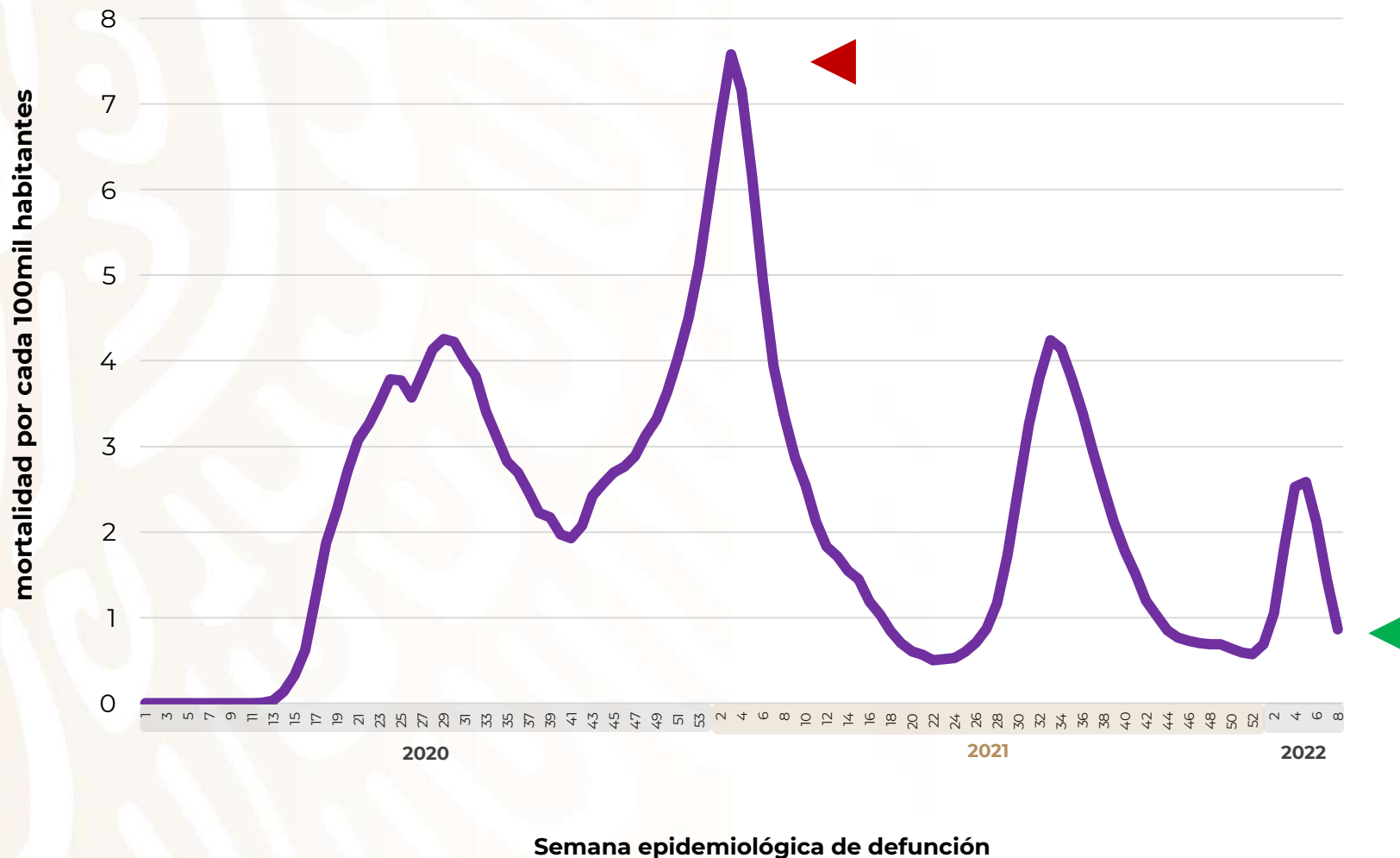
8 marzo, 2022

Fase 3

-89%

reducción de mortalidad respecto al máximo

Escenario nacional



Estrategia Nacional de Vacunación Panorama General, COVID-19

8 marzo, 2022



SALUD
SECRETARÍA DE SALUD



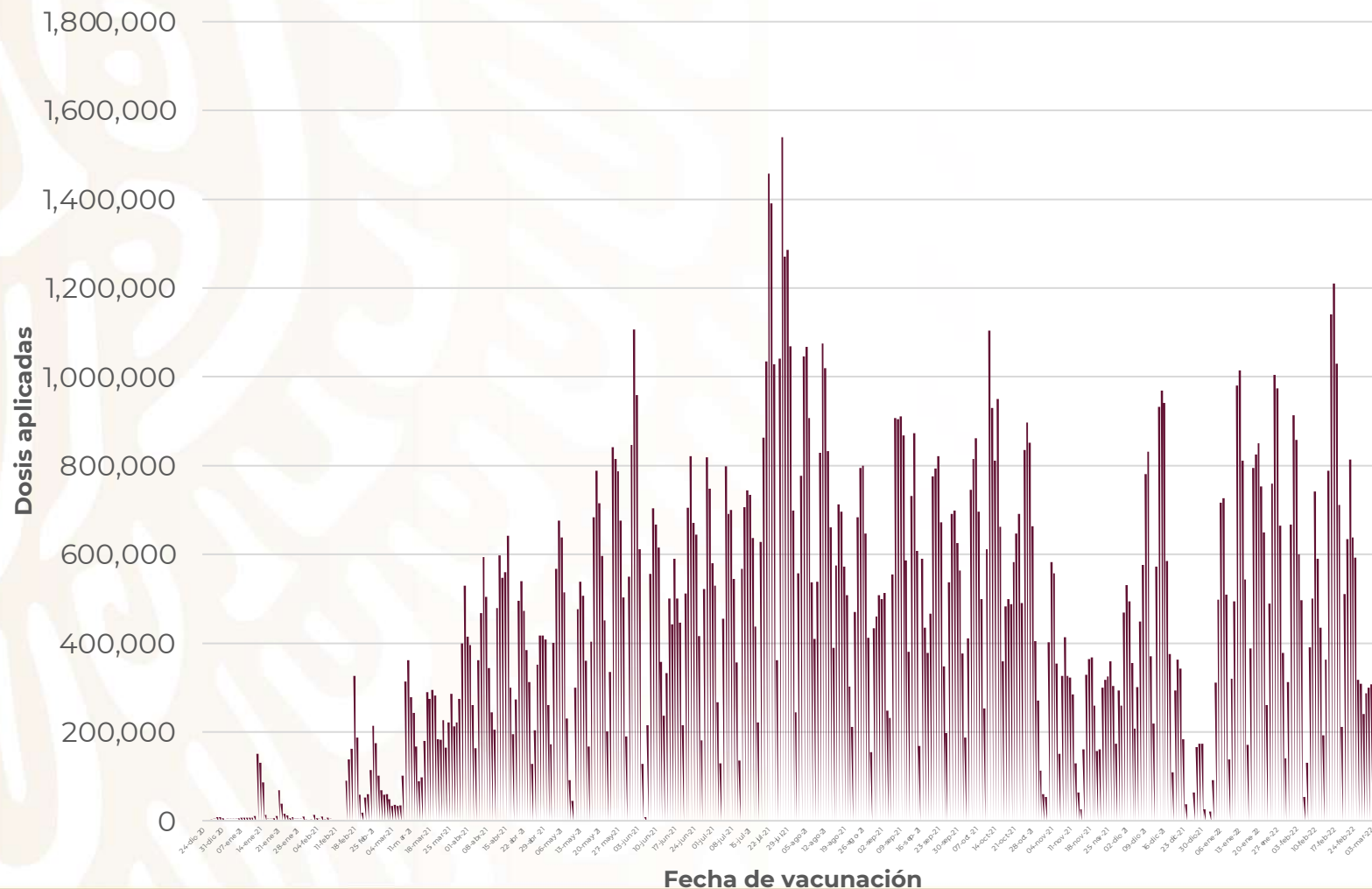
2022 Ricardo Flores
Año de Magón
PRECURSOR DE LA REVOLUCIÓN MEXICANA

Estrategia Nacional de Vacunación

Avance diario (dosis)*

8 marzo, 2022

COVID-19



278,282

Dosis aplicadas reportadas



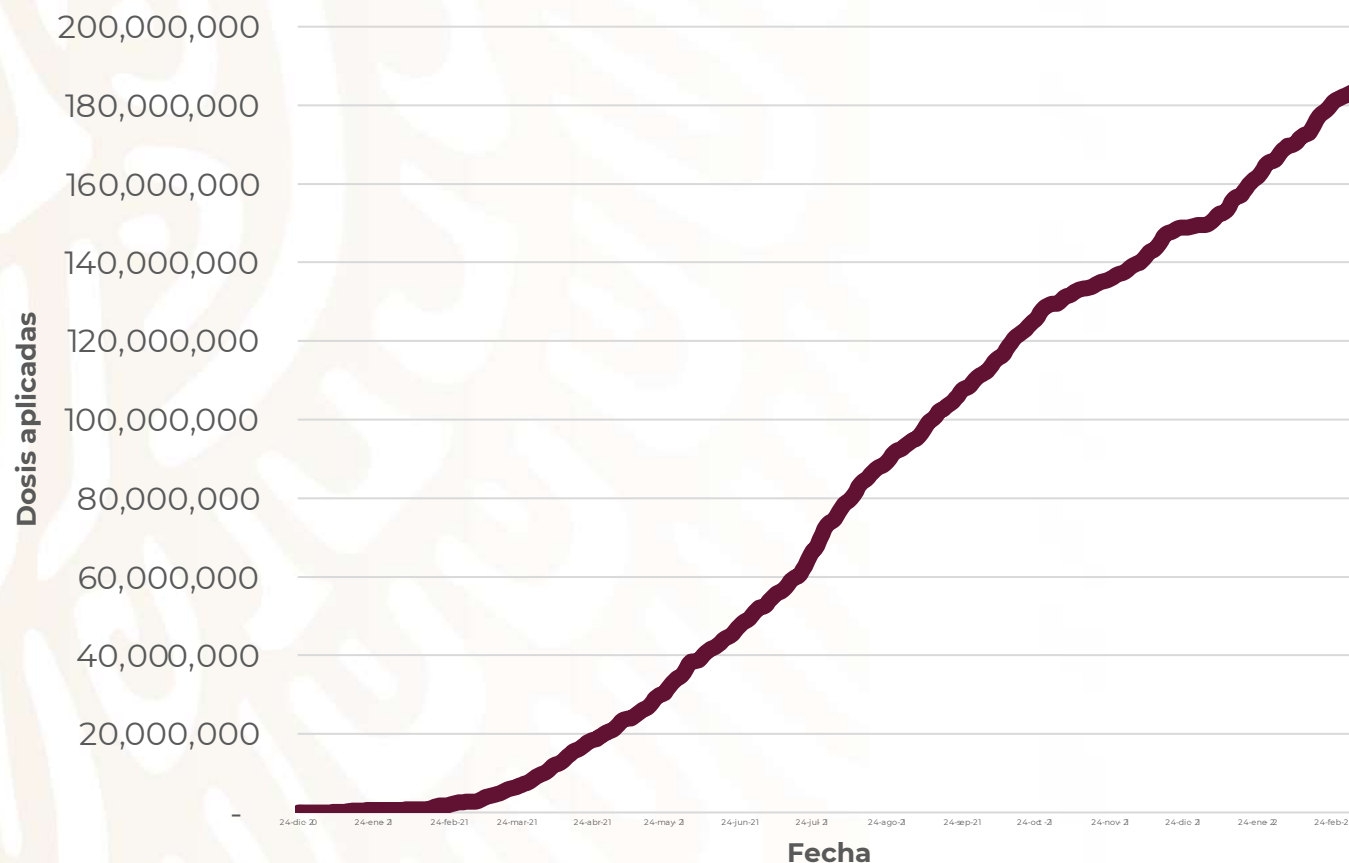
*Datos preliminares, corte de información al 8 marzo 2022, datos estimados por histórico reportado

Estrategia Nacional de Vacunación

8 marzo, 2022

COVID-19

Avance acumulado (dosis)*



183,907,915

Total de dosis aplicadas reportadas

111,281

dosis perdidas



*Datos preliminares, corte de informaci³n al 8 marzo 2022, datos estimados por hist³rico reportado

Estrategia Nacional de Vacunación

Personas vacunadas*



8 marzo, 2022

COVID-19

Esquema completo

79,157,987

Personas vacunadas con esq. completo

93%

Nuevos esquemas

6,193,328

Personas vacunadas con nuevos esquemas

7%

85,351,315

Personas vacunadas reportadas

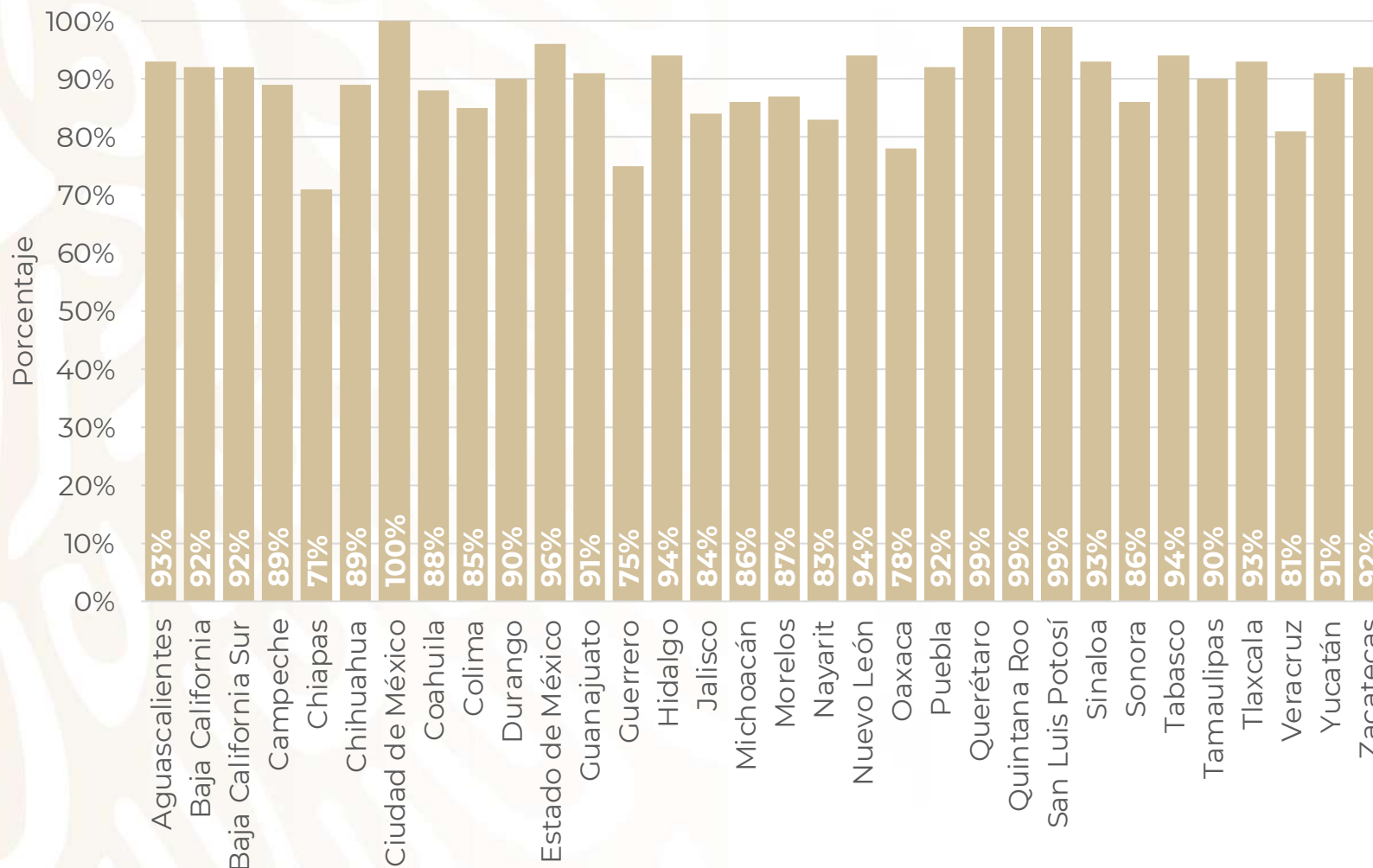


Estrategia Nacional de Vacunación

8 marzo, 2022

COVID-19

Cobertura por entidad*



90%

De la población de 18 años y más



*Población con al menos 1 dosis; estimación conforme a entrega y aplicación de dosis. Corte al 8 marzo 2022. Se toma como población de 18 años o más, un total 89,484,507 personas (proyección de población a mitad de año 2021, CONAPO).

Estrategia Nacional de Vacunación

Coberturas, grupos de edad

Todas las edades

85,351,315

personas con al menos 1 dosis reportadas

98,378,523

Personas de 14 años o más*

87%

Cobertura*

Personas de 18 años y más

80,614,851

personas con al menos 1 dosis reportadas

89,484,507

Personas de 18 años y más*

90%

Cobertura*

Personas de 14 a 17 años

4,736,464

personas con al menos 1 dosis reportadas

8,894,016

Personas de 14 a 17 años*

53%

Cobertura*



* Toma como base las proyecciones poblacionales a medio de año 2021 de CONAPO.

Estrategia Nacional de Vacunación

Refuerzos, grupos de edad

Personas de
60 años y más

9,196,177

dosis de refuerzo aplicadas y
reportadas

13,095,005

Total de personas de 60 años y más
con al menos 1 dosis

70%

Cobertura*

Personas de
40 a 59 años

12,441,890

dosis de refuerzo aplicadas y
reportadas

26,617,482

Total de personas de 40 a 59 años
con al menos 1 dosis

47%

Cobertura*

Personas de
30 a 39 años

7,056,160

dosis de refuerzo aplicadas y
reportadas

14,976,567

Total de personas de 30 a 39 años
con al menos 1 dosis

47%

Cobertura*




Estrategia Nacional de Vacunación

8 marzo, 2022

COVID-19

Vacunas recibidas (dosis)*



220,511,035

Total de dosis recibidas desde el 23 de diciembre de 2020



*Dosis recibidas en México y con corte de información al 8 marzo 2022.