

Pulso de la Salud

1 febrero 2022



SALUD
SECRETARÍA DE SALUD



2022 *Ricardo Flores*
Año de Magón
PRECURSOR DE LA REVOLUCIÓN MEXICANA

Componente técnico COVID-19 Informe epidémico diario

1 febrero, 2022



SALUD
SECRETARÍA DE SALUD



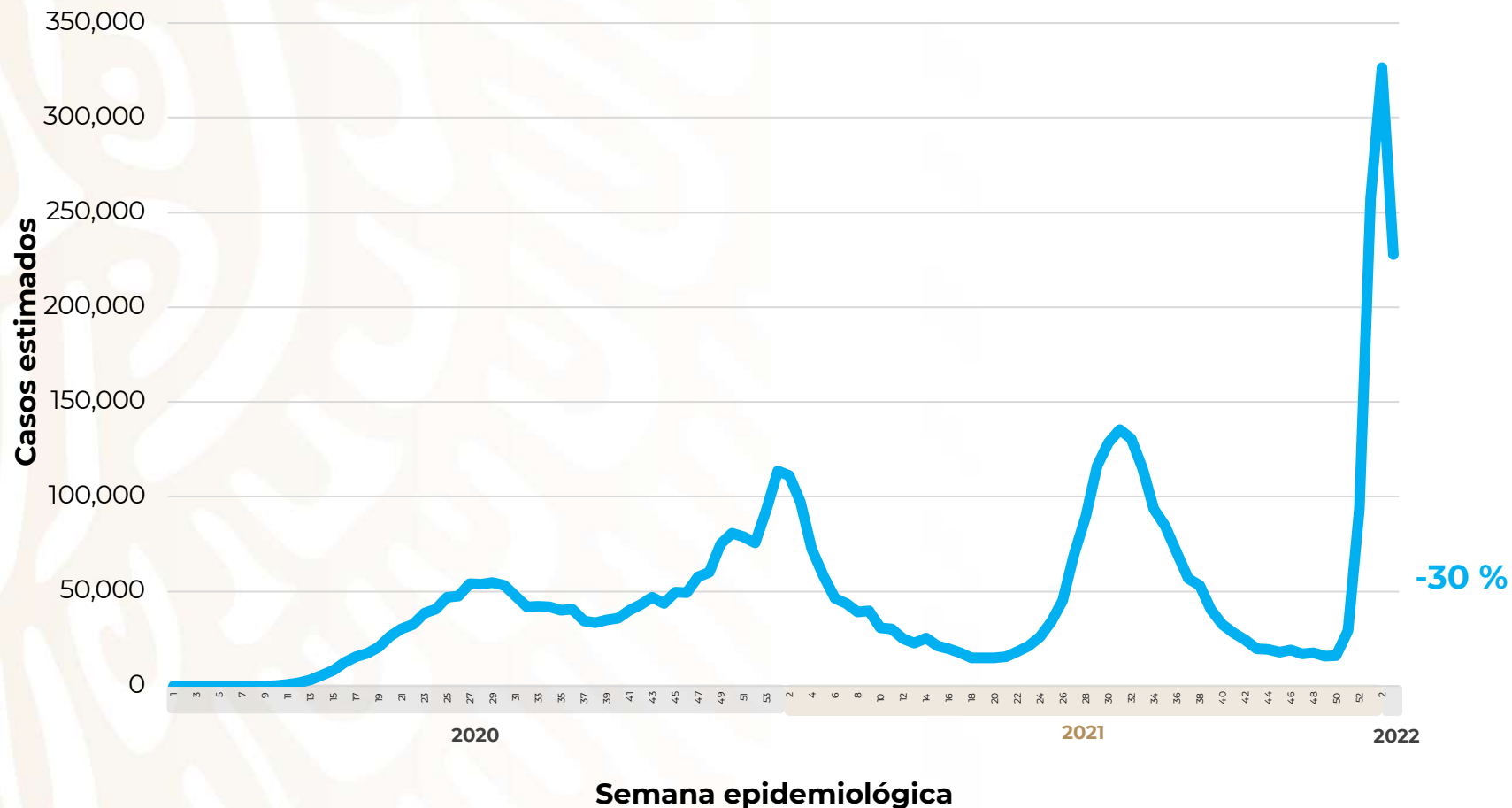
2022 *Ricardo Flores*
Año de Magón
PRECURSOR DE LA REVOLUCIÓN MEXICANA

COVID-19 México: casos incidentes y activos estimados y personas recuperadas por semana epidemiológica

1 febrero, 2022

Fase 3

Escenario nacional



230,308

(4.4%)

casos activos estimados

5,200,228 Casos estimados

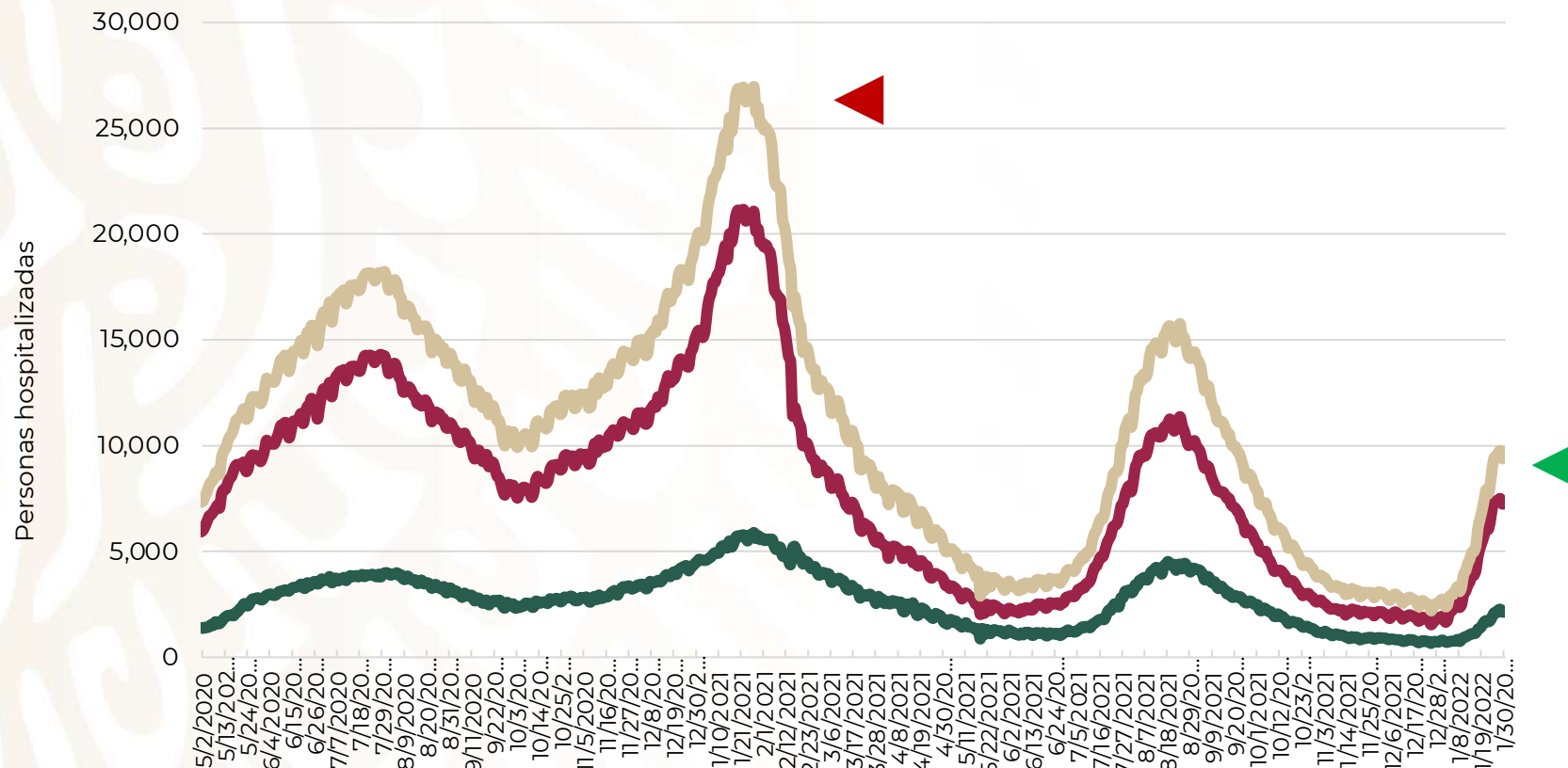
4,070,755 Personas recuperadas

306,091 Defunciones confirmadas



COVID-19 México: situación de hospitalización, camas generales y camas con ventilador mecánico

Escenario nacional



-65%

reducción de ocupación nacional (máximo vs. hoy)

Total de personas hospitalizadas

Ocupación - camas generales
+ 2pp
47%

Ocupación - camas con ventilador
Sin cambio
29%

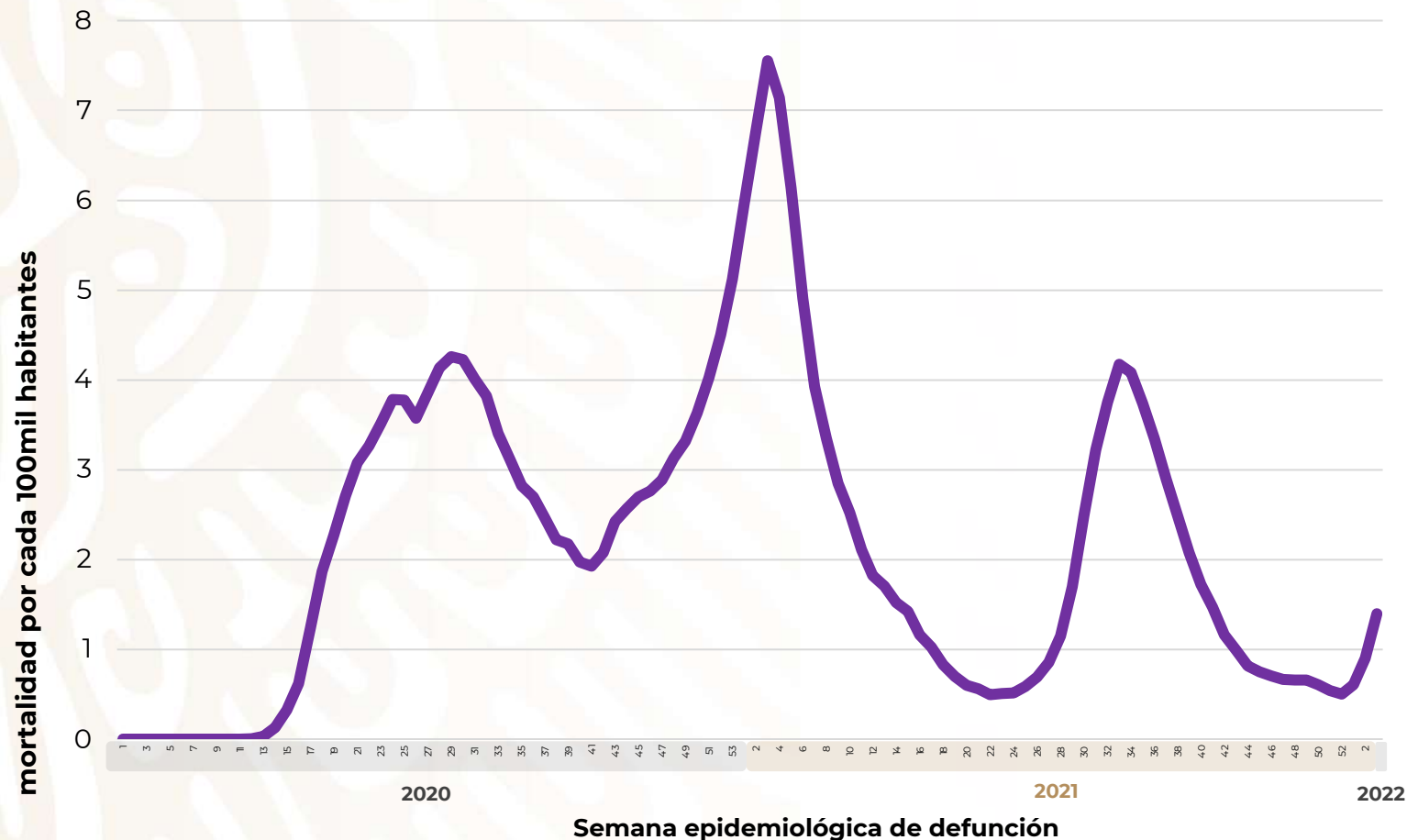


COVID-19 México: mortalidad por semana epidemiológica de defunción

1 febrero, 2022

Fase 3

Escenario nacional

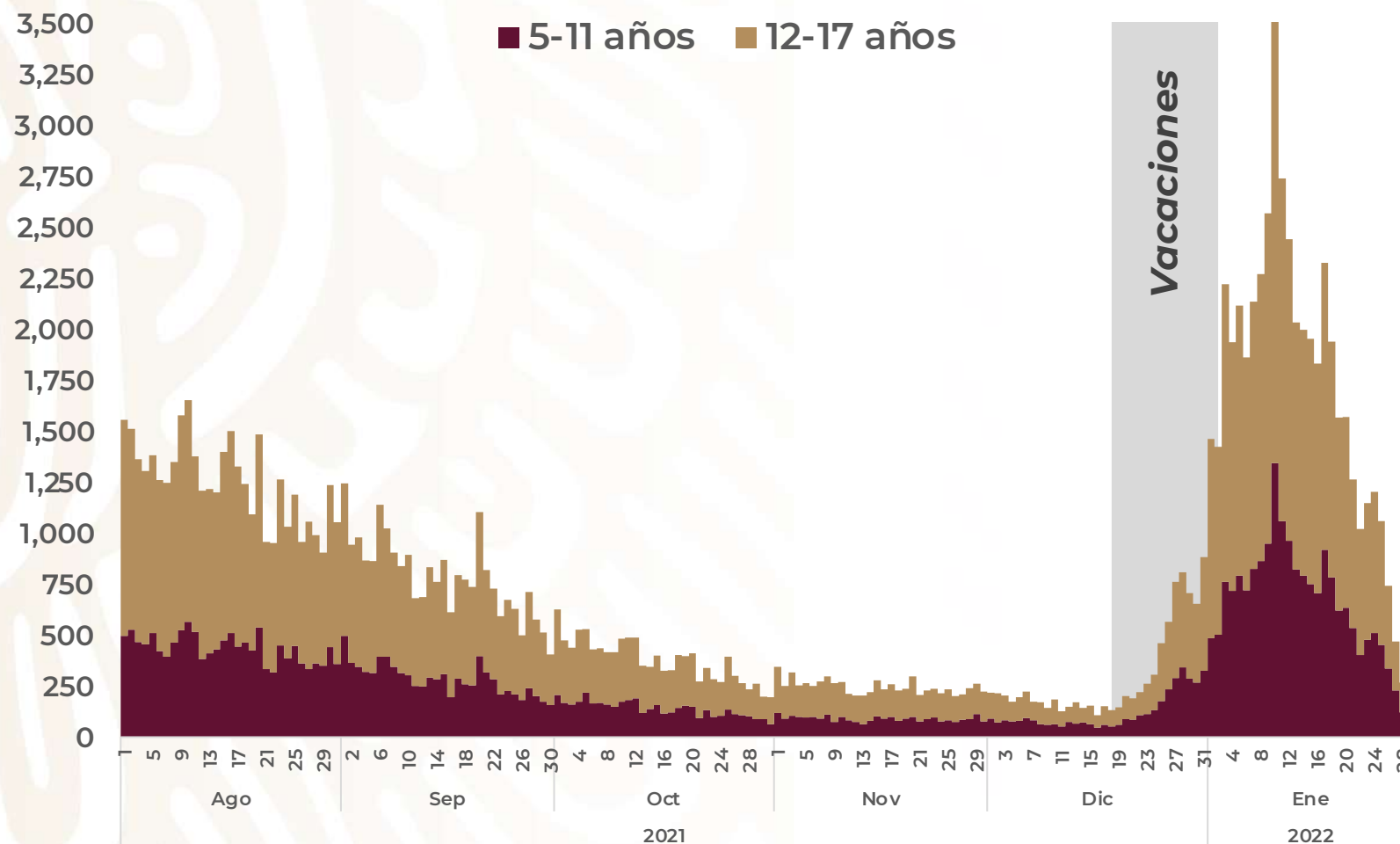


COVID-19 México: en menores de edad

1 febrero, 2022

Fase 3

1 de agosto de 2021 al 29 de enero de 2022



Porcentaje de casos por grupo de edad sobre el total de casos

	0 a 4	5 a 11	12 a 17
Epidemia total	1%	2%	3%
Desde agosto	1%	3%	4% (-1%)
Cuarta ola	1%	2%	3% (-1%)



COVID-19 México: escuelas afectadas con COVID-19

1 febrero, 2022

Fase 3

Fecha del reporte del 24 al 28 de enero 2022

Entidad	Escuelas con grupos afectados	Escuelas cerradas	Total
Campeche	2	1	3
Durango	4	4	8
Guerrero	0	2	2
Estado de México	137	65	202
Michoacán	1	1	2
San Luis Potosí	31	31	62
Tlaxcala	1	1	2
Veracruz	13	7	20
Total	189	112	301

- Escuelas que notifican en sistema **114,528**
- Porcentaje de escuelas afectadas **0.26%**

Estrategia Nacional de Vacunación Panorama General, COVID-19

1 febrero, 2022



SALUD
SECRETARÍA DE SALUD



2022 Ricardo Flores
Año de Magón
PRECURSOR DE LA REVOLUCIÓN MEXICANA

Estrategia Nacional de Vacunación

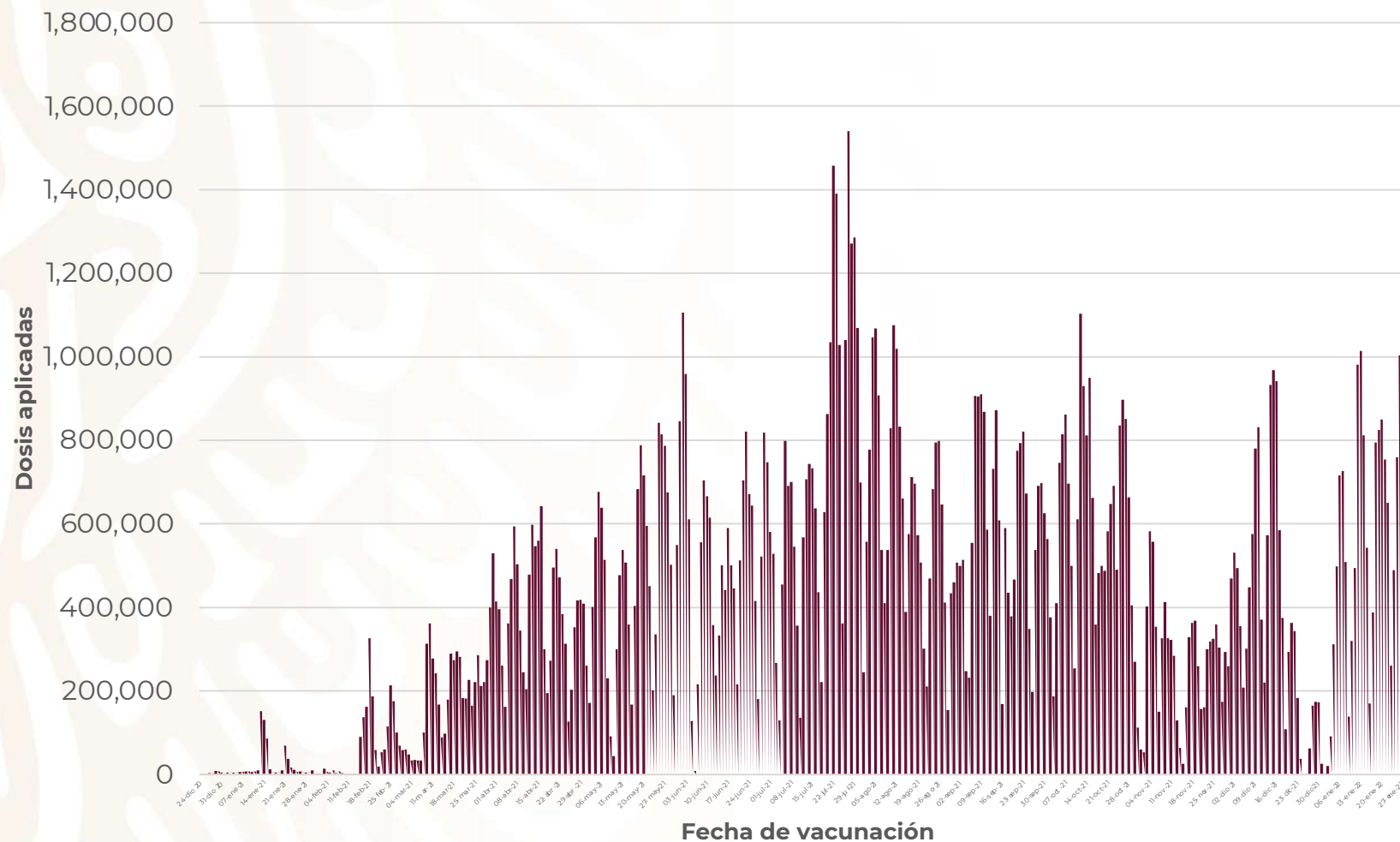
Avance diario (dosis)*

1 febrero, 2022

COVID-19

311,179

Dosis aplicadas reportadas



*Datos preliminares, corte de información al 1 febrero 2022, datos estimados por histórico reportado

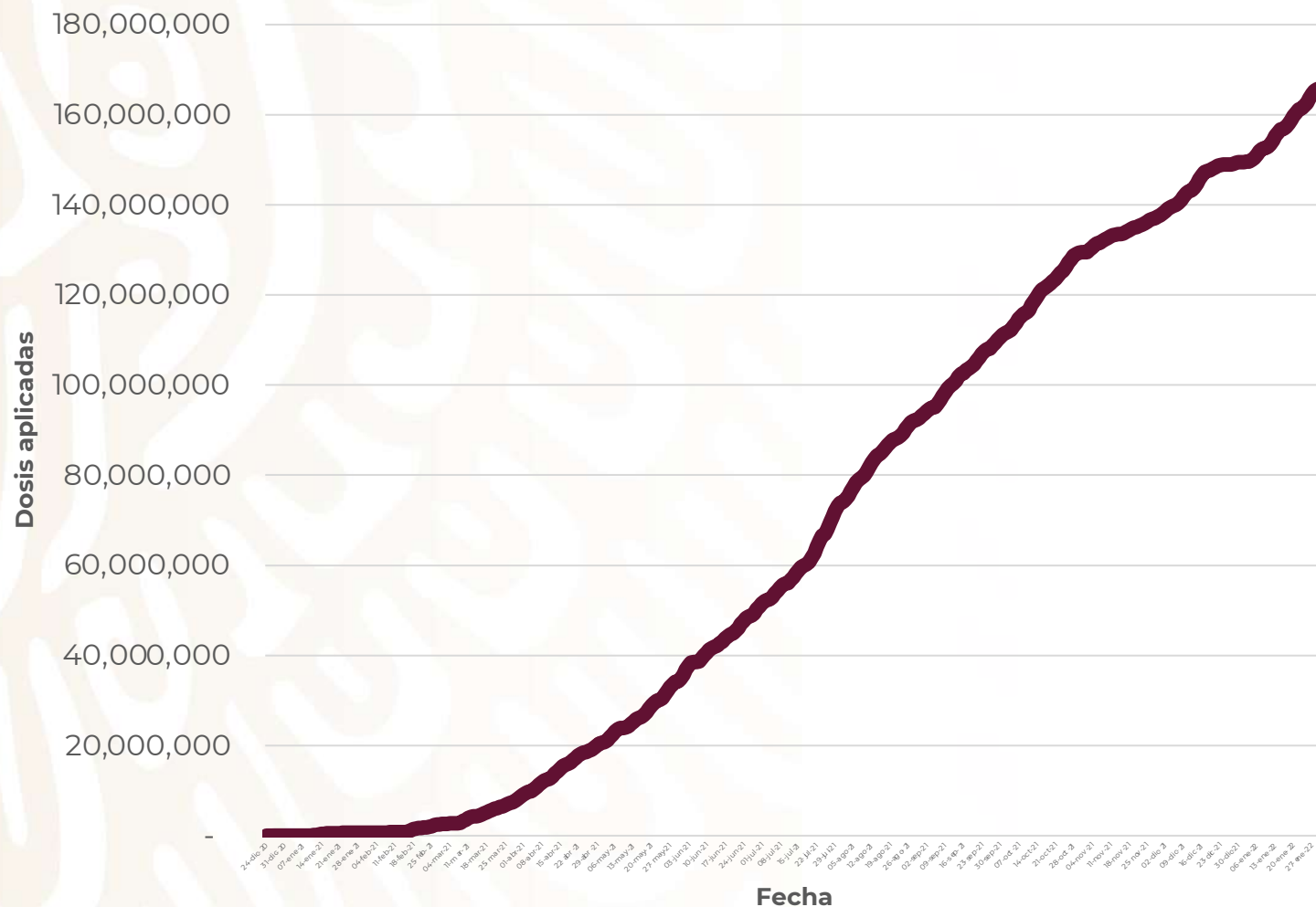


Estrategia Nacional de Vacunación

1 febrero, 2022

COVID-19

Avance acumulado (dosis)*



166,102,210

Total de dosis aplicadas reportadas

100,553 dosis perdidas



*Datos preliminares, corte de información al 1 febrero 2022, datos estimados por histórico reportado

Estrategia Nacional de Vacunación

Personas vacunadas*



1 febrero, 2022

COVID-19

Esquema completo

77,242,259

Personas vacunadas con esq. completo

94%

Nuevos esquemas

6,409,007

Personas vacunadas con nuevos esquemas

6%

83,651,266

Personas vacunadas reportadas

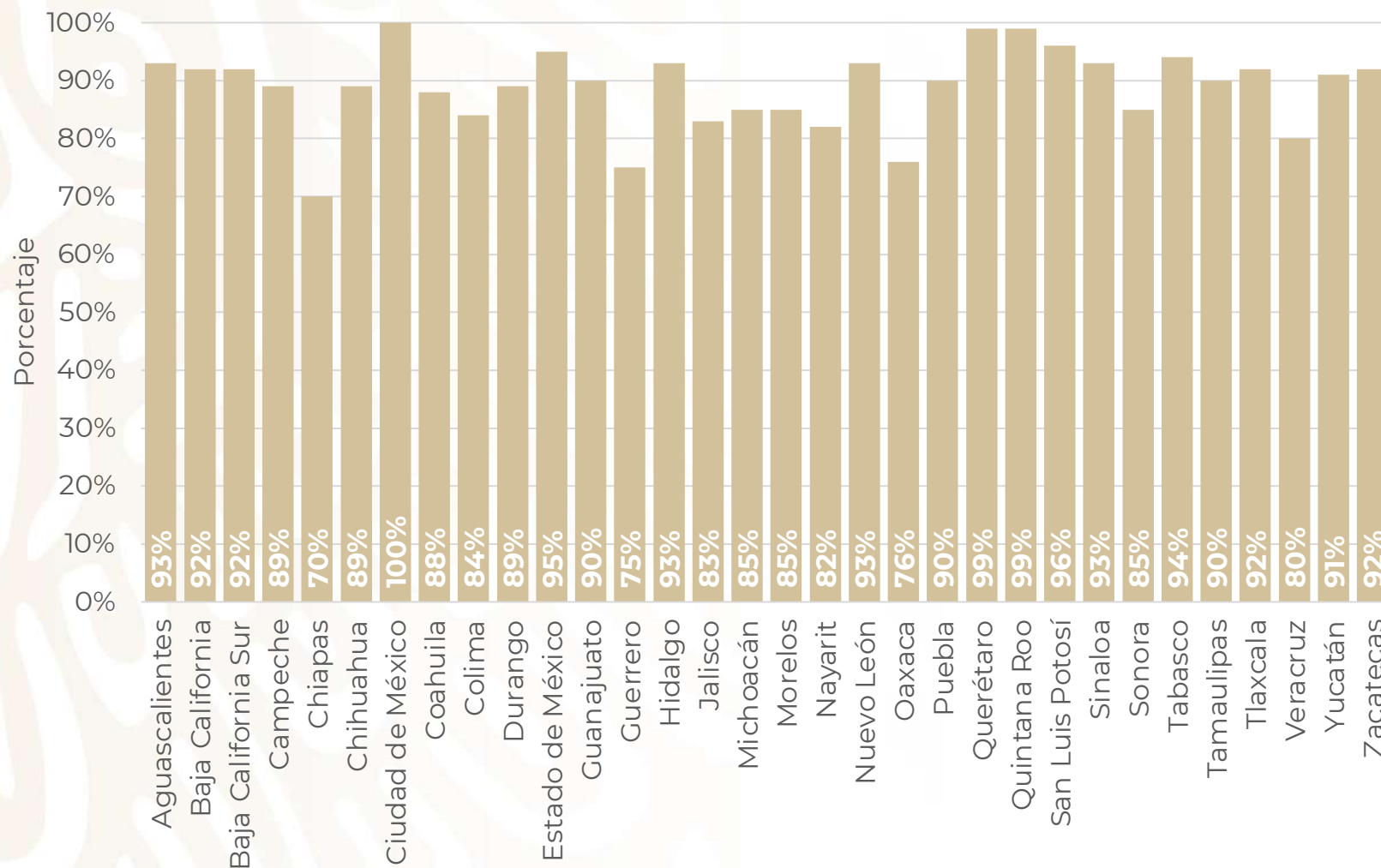


Estrategia Nacional de Vacunación

1 febrero, 2022

COVID-19

Cobertura por entidad*



89%

De la población de 18 años y más



*Población con al menos 1 dosis; estimación conforme a entrega y aplicación de dosis. Corte al 1 febrero 2022. Se toma como población de 18 años o más, un total 89,484,507 personas (proyección de población a mitad de año 2022, CONAPO).

Estrategia Nacional de Vacunación

Refuerzos, grupos específicos

Personal de salud

1,371,574

dosis de refuerzo aplicadas y reportadas

1,307,534

Total de personal de salud con al menos 1 dosis

105%**

Cobertura*

Personas adultas Mayores

8,249,925

dosis de refuerzo aplicadas y reportadas

13,095,005

Total de personas adultas mayores con al menos 1 dosis

63%

Cobertura*

Personas de 40 a 59 años

4,963,451

dosis de refuerzo aplicadas y reportadas

26,617,482

Total de personas de 40 a 59 años con al menos 1 dosis

19%

Cobertura*



Estrategia Nacional de Vacunación

Cobertura, grupos adicionales

1 febrero, 2022

COVID-19

**Personas
14 a 17 años**

4,383,461

dosis de refuerzo aplicadas y
reportadas

8,894,016

Total de personas de 14 a 17
años*

49%

Cobertura*




Estrategia Nacional de Vacunación

1 febrero, 2022

COVID-19

Vacunas recibidas (dosis)*



201,299,735

Total de dosis recibidas desde el 23 de diciembre de 2020



*Dosis recibidas en México y con corte de información al 1 febrero 2022.