

Pulso de la Salud

13 septiembre, 2022



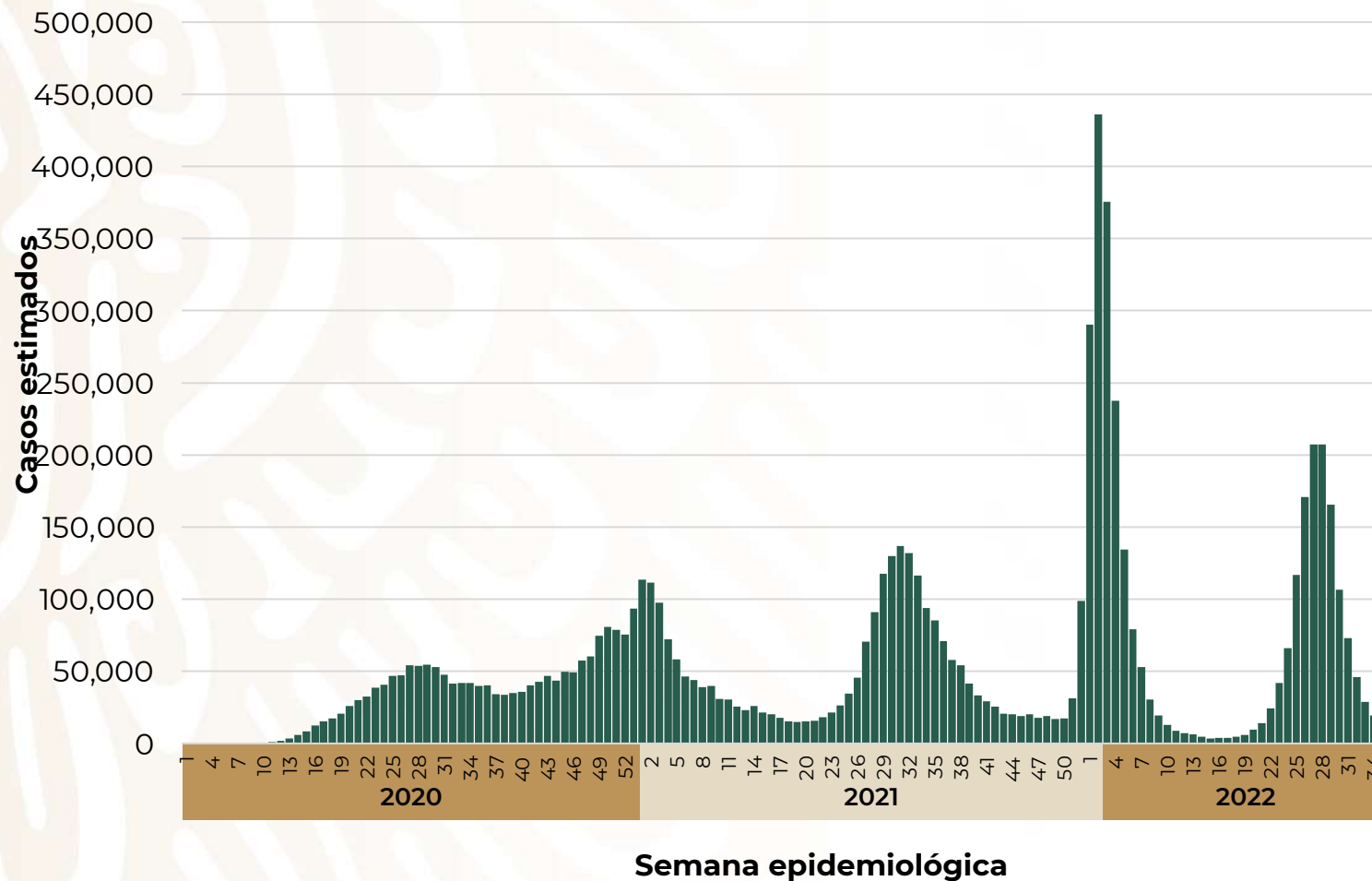
SALUD
SECRETARÍA DE SALUD



2022 *Ricardo Flores*
Año de Magón
PRECURSOR DE LA REVOLUCIÓN MEXICANA

COVID-19 México: casos diarios de COVID-19, promedio móvil de 7 días

Escenario nacional



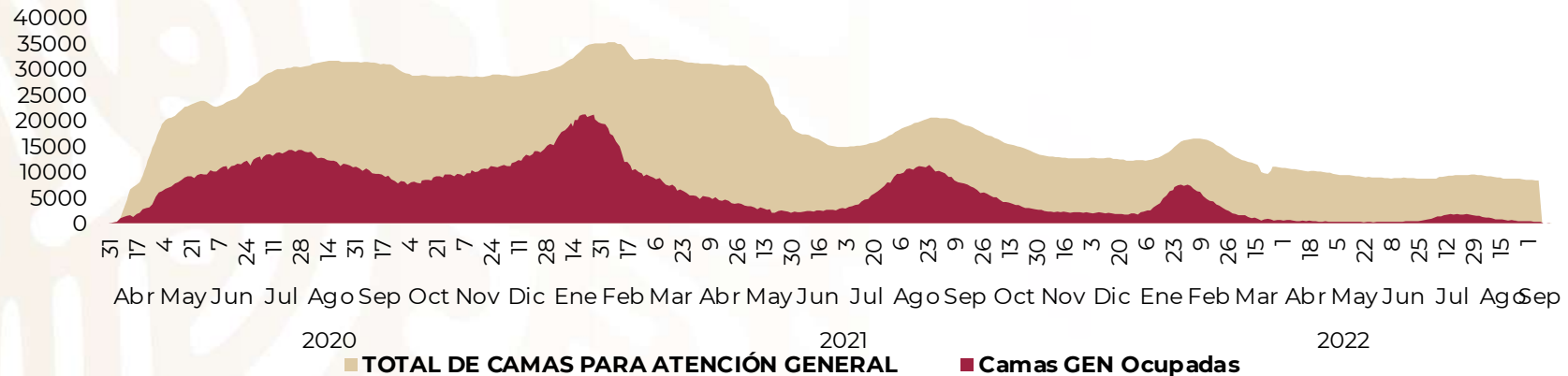
Promedio diario de casos por semana

| Sem. Epi. | Fechas | Casos |
|-----------|----------------|-------|
| 32 | 7 - 13 ago. | 6,580 |
| 33 | 14 - 20 ago. | 4,148 |
| 34 | 21 - 27 ago. | 2,755 |
| 35 | 28 ago - 3 sep | 1,819 |
| 36 | 4 - 10 sep | 939 |

COVID-19 México: ocupación nacional de camas generales y camas con ventilador mecánico

13 septiembre, 2022

Escenario nacional

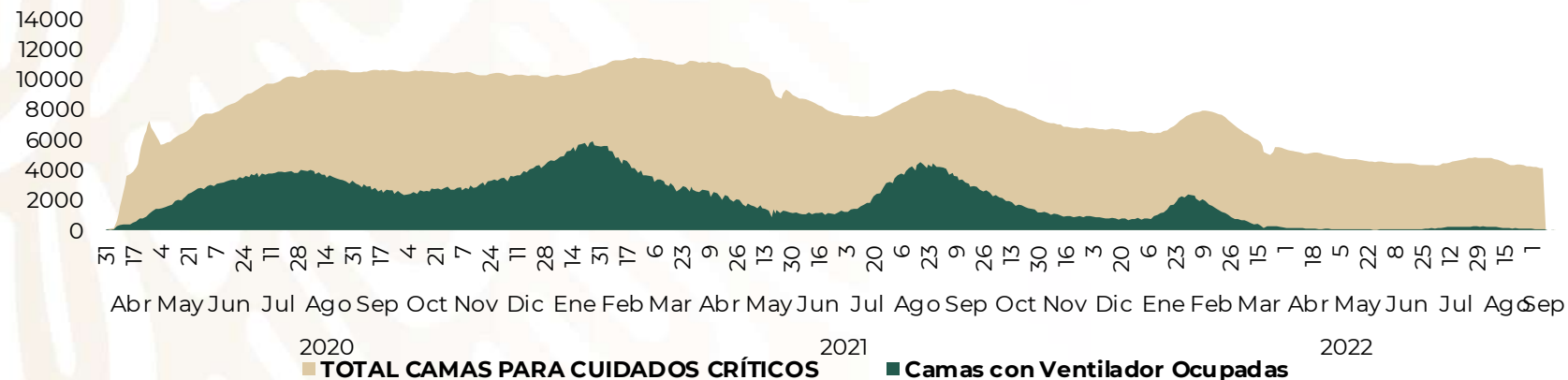


4 %

Ocupación
Camas General

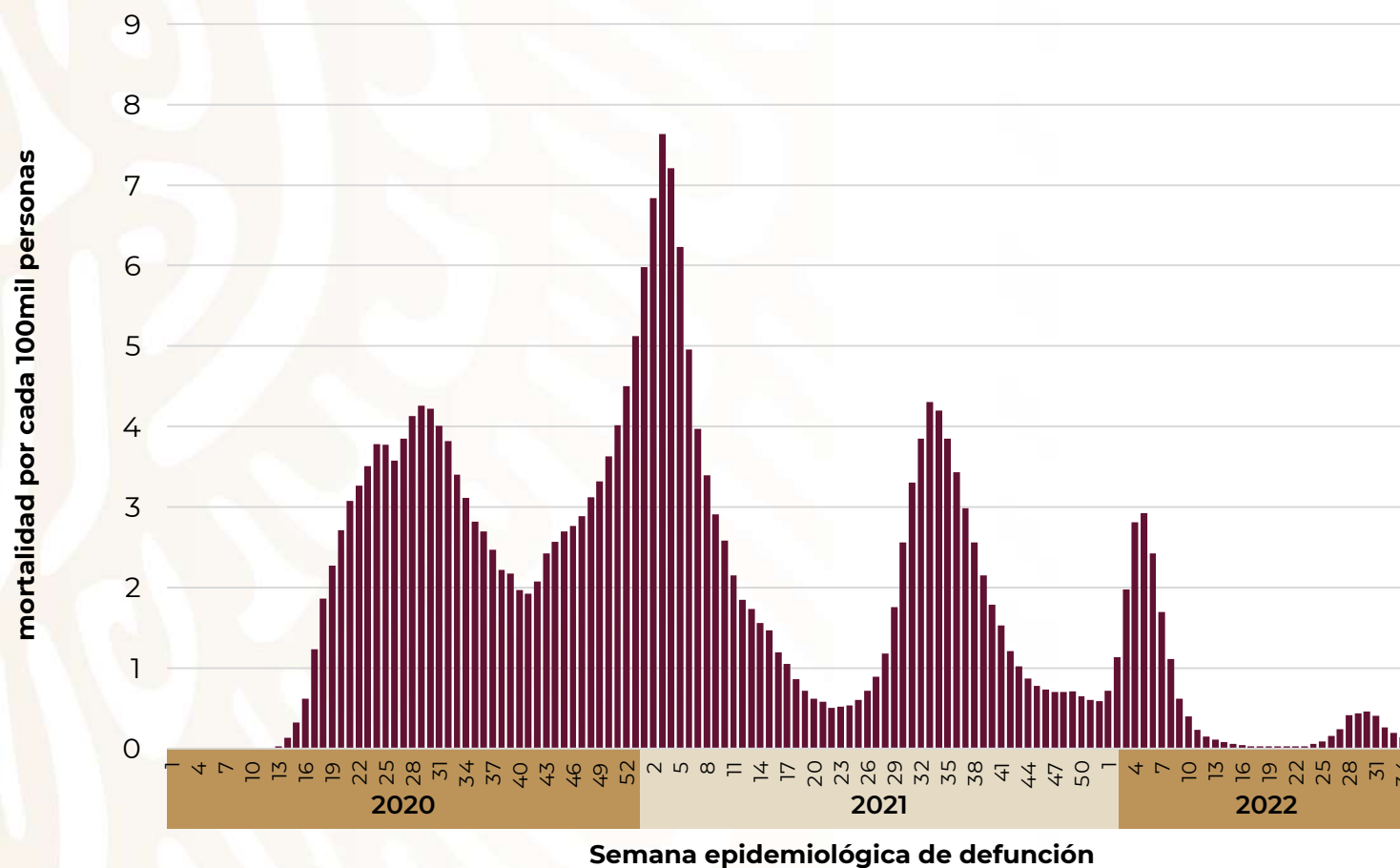
1 %

Ocupación
Camas Ventilador



COVID-19 México: curva de defunciones diarias confirmadas a COVID-19, promedio móvil de 7 días

Escenario nacional



Promedio diario de defunciones por semana

| Sem. epi. | Fechas | Defunciones |
|-----------|------------------|-------------|
| 32 | 7 – 13 ago. | 31 |
| 33 | 14 – 20 ago. | 19 |
| 34 | 21 – 27 ago. | 10 |
| 35 | 28 ago. – 3 sep. | 4 |
| 35 | 4 – 10 sep. | 1 |



Estrategia Nacional de Vacunación

13 septiembre, 2022

COVID-19

Coberturas, grupos de edad

Todas las edades

97,051,867

personas con al menos 1 dosis reportadas

118,240,242

Personas de 5 años o más*

82%

Cobertura*

Personas de 18 años y más

81,204,744

personas con al menos 1 dosis reportadas

89,484,507

Personas de 18 años y más*

91%

Cobertura*

Personas de 12 a 17 años

8,528,895

personas con al menos 1 dosis reportadas

13,331,565

Personas de 12 a 17 años*

64%

Cobertura*

Personas de 5 a 11 años

7,318,228

personas con al menos 1 dosis reportadas

15,424,170

Personas de 5 a 11 años*

47%

Cobertura*

Estrategia Nacional de Vacunación

Avance en 2^{as} dosis, 5 – 11 años

Personas de 5 a 11 años

7,318,228

Primeras dosis

15,424,170

Personas de 5 a 11 años*

47%

Cobertura*

637,326

Segundas dosis

8.7%

2^a dosis / 1^a dosis

Estrategia Nacional de Vacunación

Arribos Pfizer pediátricas, COVAX

13 septiembre, 2022

COVID-19

Embarques arribados
o entregados

| Semana de arribo | Dosis |
|-----------------------|-------------------|
| 5 – 9 septiembre | 2,371,200 |
| 12 – 16 septiembre | 1,200,000 |
| 19 – 23 septiembre | 3,028,800 |
| 26 – 30 septiembre | 3,403,200 |
| Total en dosis | 10,003,200 |