

Pulso de la Salud

Comunicado Técnico

23 agosto, 2022



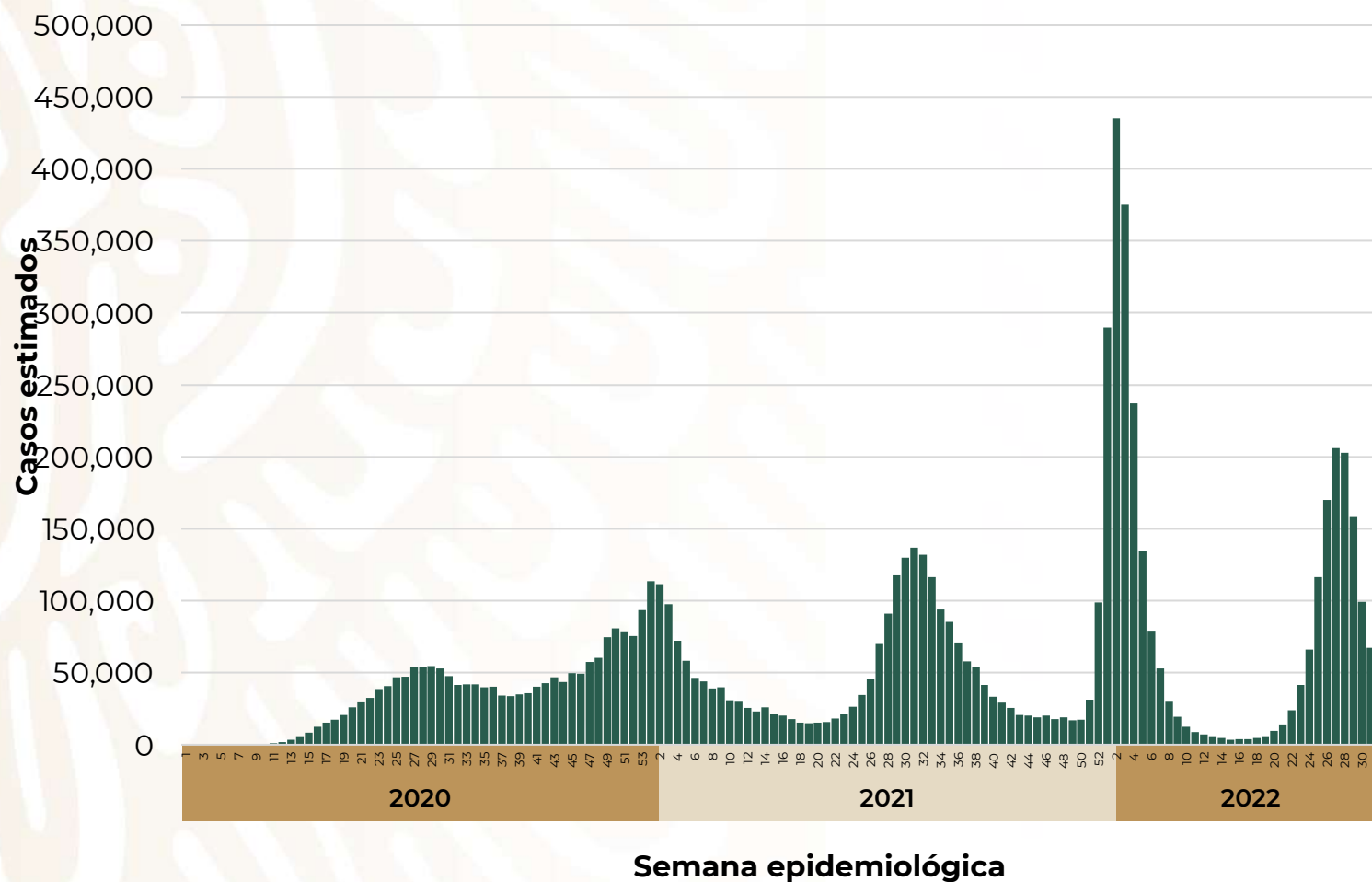
SALUD
SECRETARÍA DE SALUD



2022 *Ricardo Flores*
Año de Magón
PRECURSOR DE LA REVOLUCIÓN MEXICANA

COVID-19 México: casos diarios de COVID-19, promedio móvil de 7 días

Escenario nacional



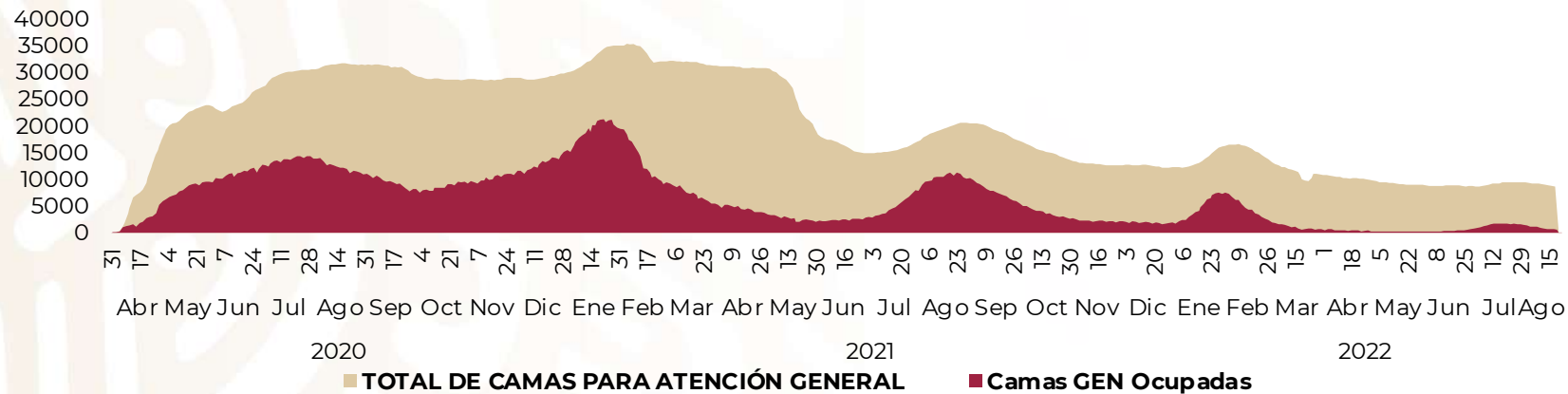
Promedio diario de casos por semana

Sem. Epi.	Fechas	Casos
29	17 - 23 julio	22,615
30	24 - 30 julio	14,174
31	31 jul. - 6 ago.	9,603
32	7 - 13 ago.	5,850
33	14 - 20 ago.	2,548

COVID-19 México: ocupación nacional de camas generales y camas con ventilador mecánico

23 agosto, 2022

Escenario nacional

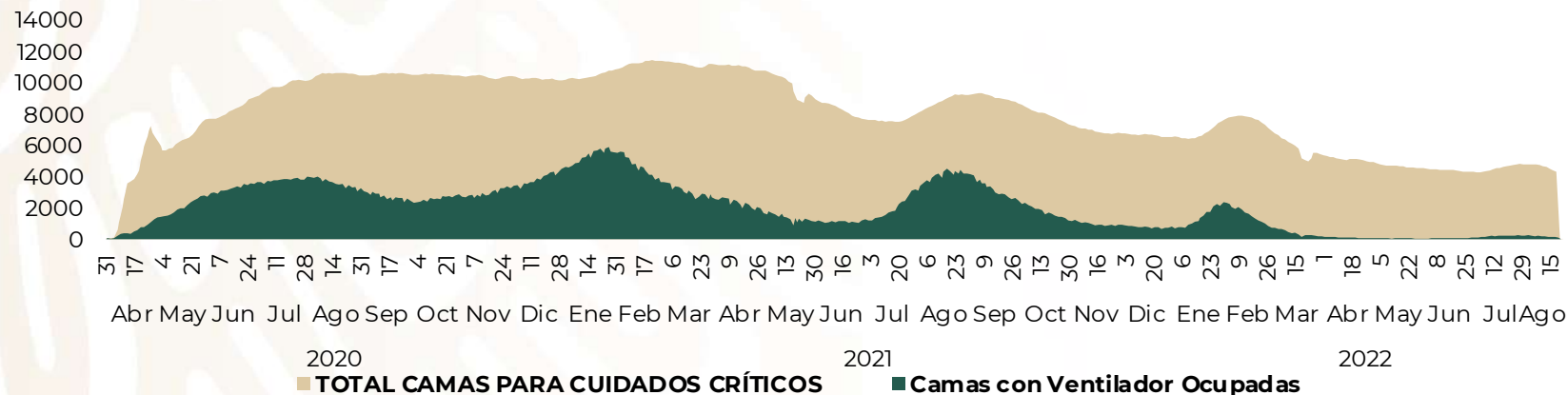


6 %

Ocupación
Camas General

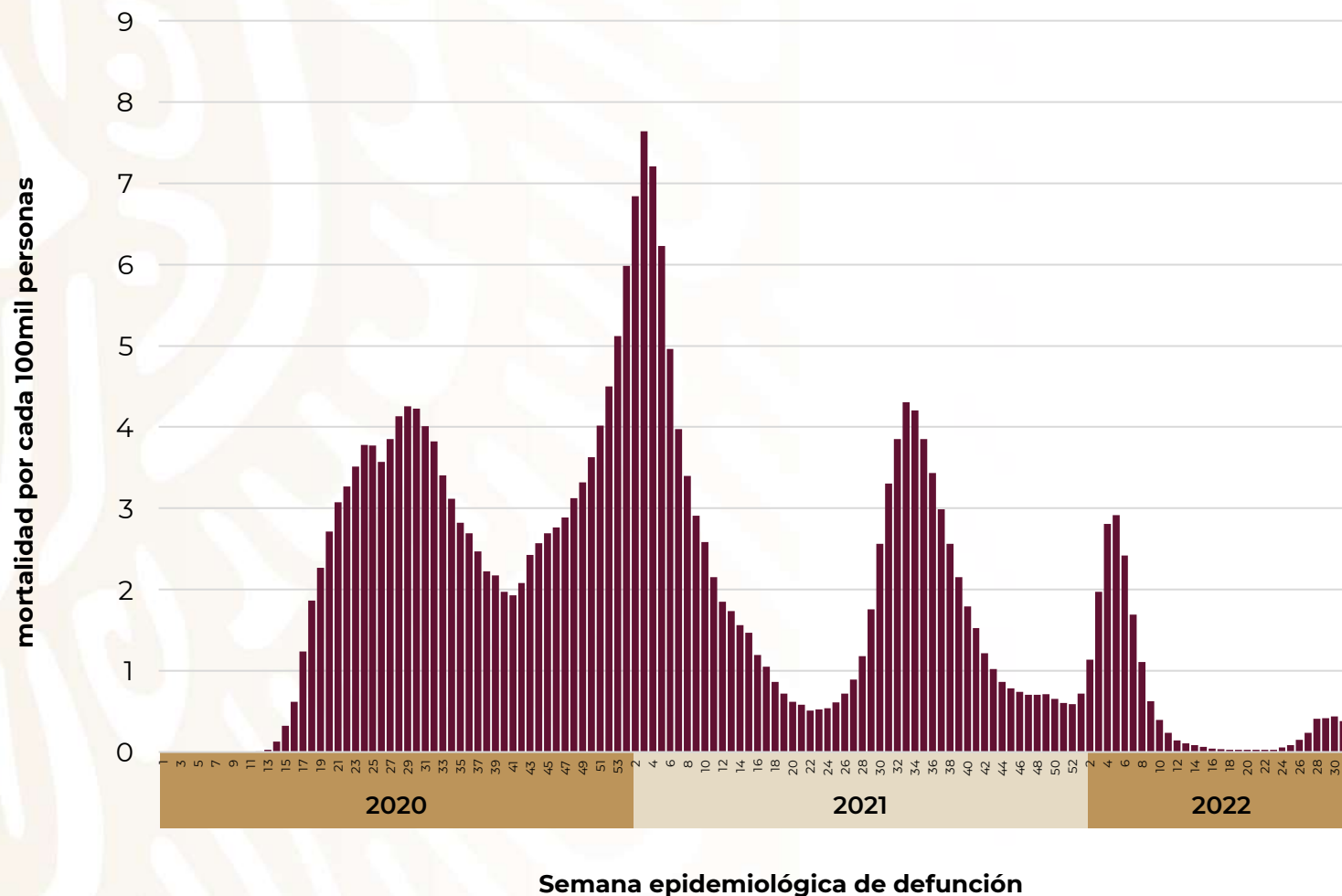
2 %

Ocupación
Camas Ventilador



COVID-19 México: curva de defunciones diarias confirmadas a COVID-19, promedio móvil de 7 días

Escenario nacional



Promedio diario de defunciones por semana

Sem. epi.	Fechas	Defunciones
29	17 - 23 julio	81
30	24 - 30 julio	61
31	31 jul. - 6 ago.	34
32	7 - 13 ago.	15
33	14 - 20 ago.	2

Estrategia Nacional de Vacunación

Coberturas, grupos de edad

Todas las edades

96,023,069

personas con al menos 1 dosis reportadas

118,240,242

Personas de 5 años o más*

81%

Cobertura*

Personas de 18 años y más

81,196,225

personas con al menos 1 dosis reportadas

89,484,507

Personas de 18 años y más*

91%

Cobertura*

Personas de 12 a 17 años

8,413,948

personas con al menos 1 dosis reportadas

13,331,565

Personas de 12 a 17 años*

63%

Cobertura*

Personas de 5 a 11 años

6,437,326

personas con al menos 1 dosis reportadas

15,424,170

Personas de 5 a 11 años*

42%

Cobertura*

Estrategia Nacional de Vacunación

Cobertura refuerzos base admin., 18 años y más*

23 agosto, 2022

COVID-19

56,946,720

Total de refuerzos aplicados

70%

Cobertura de
refuerzos alcanzada