

# Pulso Salud

COVID-19

---

16 agosto, 2022



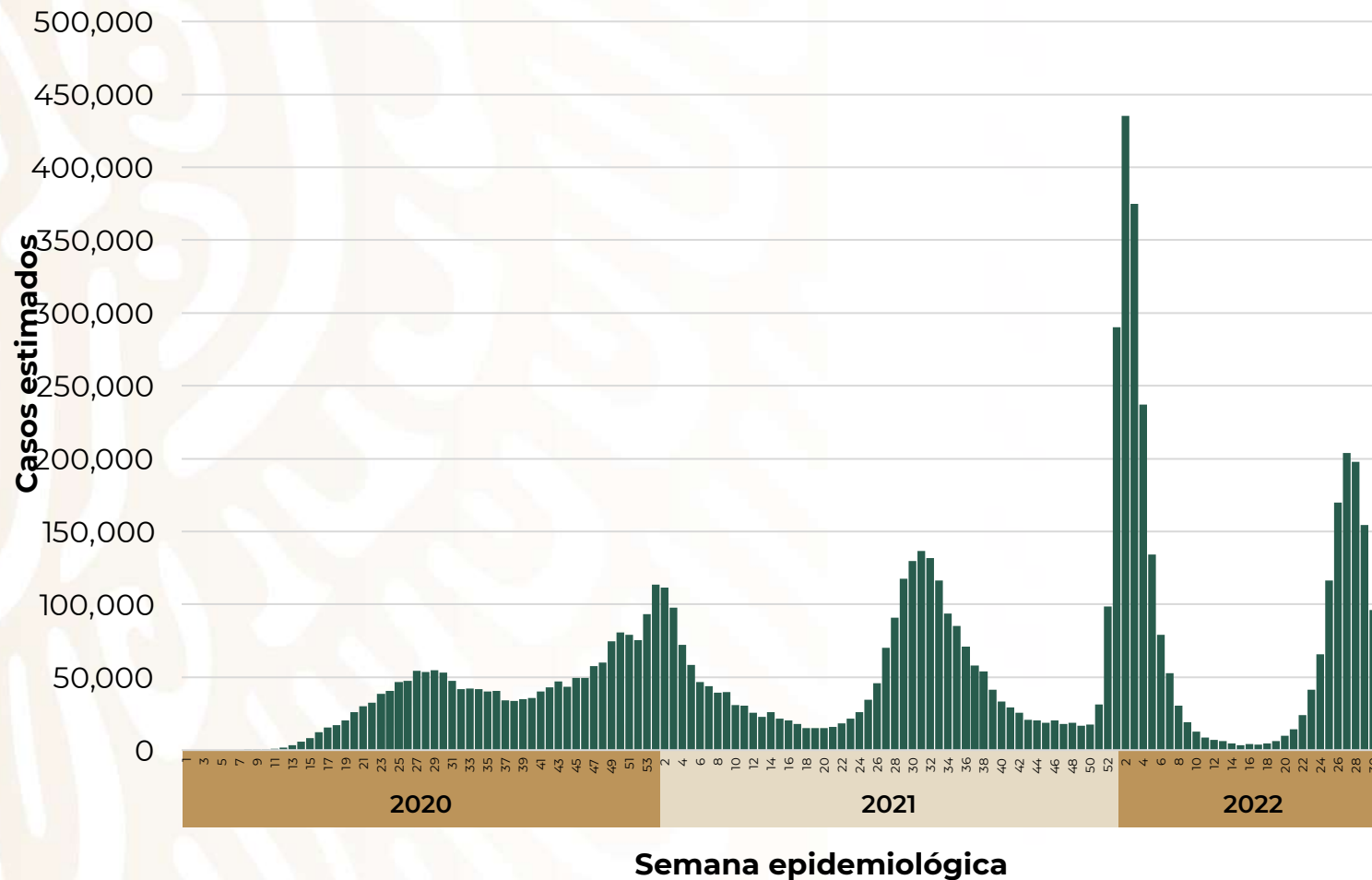
**SALUD**  
SECRETARÍA DE SALUD



**2022** *Ricardo Flores*  
*Año de Magón*  
PRECURSOR DE LA REVOLUCIÓN MEXICANA

# COVID-19 México: casos diarios de COVID-19, promedio móvil de 7 días

## Escenario nacional



### Promedio diario de casos por semana

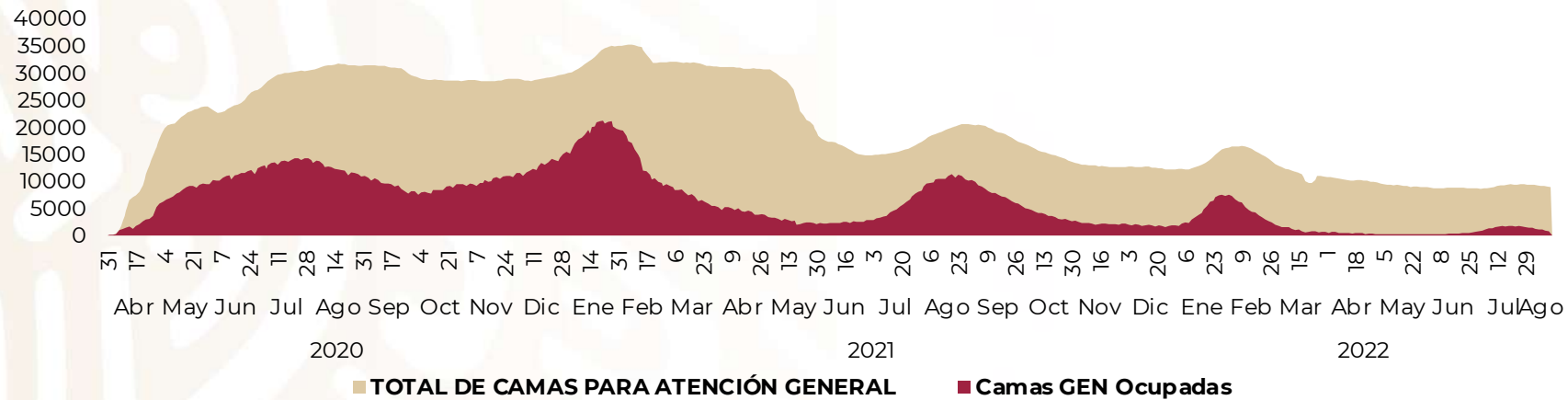
Sem. Epi.	Fechas	Casos
28	10 - 16 julio	28,284
29	17 - 23 julio	22,062
30	24 - 30 julio	13,745
31	31 jul. - 6 ago.	8,938
32	7 - 13 ago.	4,004



# COVID-19 México: ocupación nacional de camas generales y camas con ventilador mecánico

16 agosto, 2022

## Escenario nacional

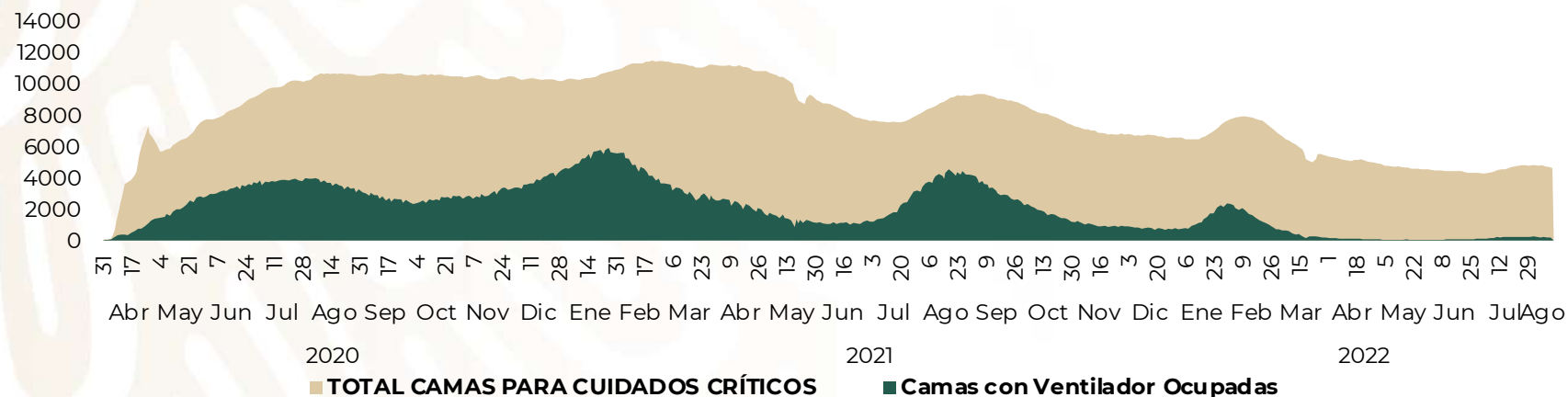


**8 %**

Ocupación  
Camas General

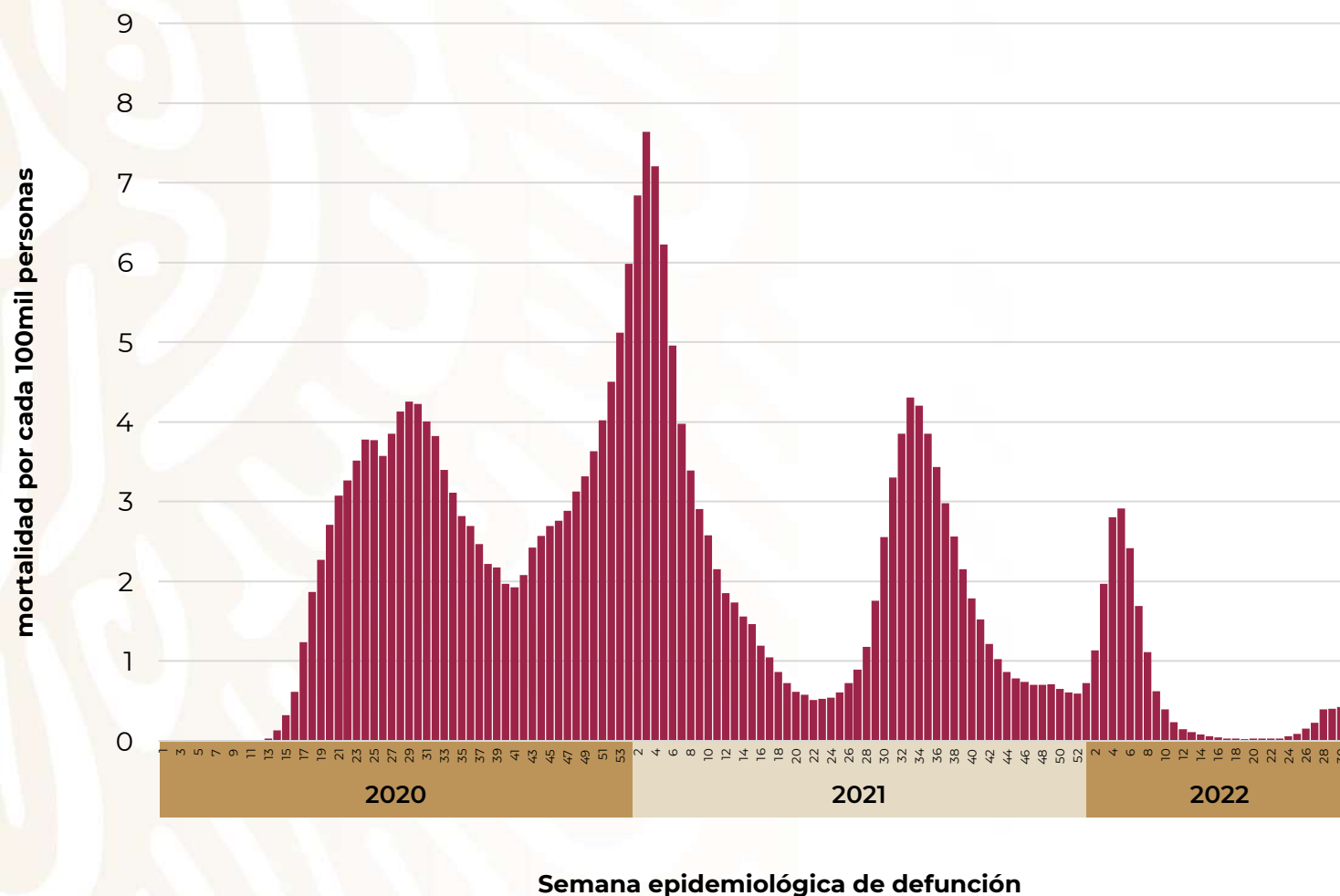
**3 %**

Ocupación  
Camas Ventilador



# COVID-19 México: curva de defunciones diarias confirmadas a COVID-19, promedio móvil de 7 días

## Escenario nacional




Promedio diario de defunciones por semana

Sem. epi.	Fechas	Defunciones
28	10 - 16 julio	83
29	17 - 23 julio	74
30	24 - 30 julio	52
31	31 jul. - 6 ago.	21
32	7 - 13 ago.	3

# Semáforo de riesgo epidémico

Del 15 al 21 de agosto de 2022

16 agosto, 2022





# Estrategia Nacional de Vacunación

## Coberturas, grupos de edad

### Todas las edades

95,717,467

personas con al menos 1 dosis reportadas

118,240,242

Personas de 5 años o más\*

81%

Cobertura\*

### Personas de 18 años y más

81,192,848

personas con al menos 1 dosis reportadas

89,484,507

Personas de 18 años y más\*

91%

Cobertura\*

### Personas de 12 a 17 años

8,373,366

personas con al menos 1 dosis reportadas

13,331,565

Personas de 12 a 17 años\*

63%

Cobertura\*

### Personas de 5 a 11 años

6,151,253

personas con al menos 1 dosis reportadas

15,424,170

Personas de 5 a 11 años\*

40%

Cobertura\*

# Estrategia Nacional de Vacunación

## Cobertura refuerzos base admin., 18 años y más\*



**SALUD**  
SECRETARÍA DE SALUD

16 agosto, 2022

COVID-19

# 56,902,222

Total de refuerzos aplicados

# 70%

Cobertura de  
refuerzos alcanzada

