



REPORTE SEMANAL DE PRECIOS DE AZÚCAR,

No. 49, ciclo azucarero 2021/2022

al 9/sep/2022

PRECIOS RECIENTES

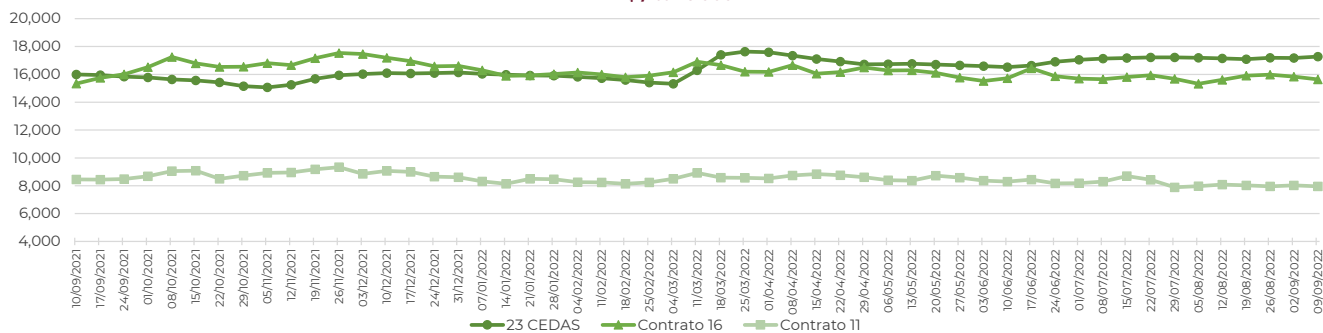
CONCEPTO	05/09/2022	06/09/2022	07/09/2022	08/09/2022	09/09/2022	Promedio Semanal	Promedio Mensual	Promedio del ciclo
Tipo de cambio fix (MX Pesos / US Dólar)	19.96	20.14	20.03	20.02	19.90	20.01	20.04	20.41
MX \$ / TONELADA								
AZÚCAR ESTÁNDAR								
Mayoreo 23 CEDAS*	17,213.65	17,272.92	17,296.25	17,300.80	17,327.01	17,282.13	17,254.23	16,429.91
Contrato 16	---	15,760.81	15,676.05	15,668.69	15,466.96	15,643.12	15,656.54	16,262.40
Contrato 11	---	7,982.52	7,970.50	7,913.79	7,994.55	7,965.34	7,980.76	8,513.89
Consumidor **	---	---	---	---	---	24,917.33	25,109.29	25,578.52
AZÚCAR REFINADA								
Mayoreo 21 CEDAS*	20,841.18	20,853.67	20,734.55	20,800.73	20,986.24	20,843.27	20,811.17	20,511.80
Contrato 5	11,607.90	11,543.10	11,440.96	11,615.78	11,702.79	11,582.11	11,527.52	10,773.11
Consumidor **	---	---	---	---	---	30,977.33	31,029.76	30,665.96

Notas:

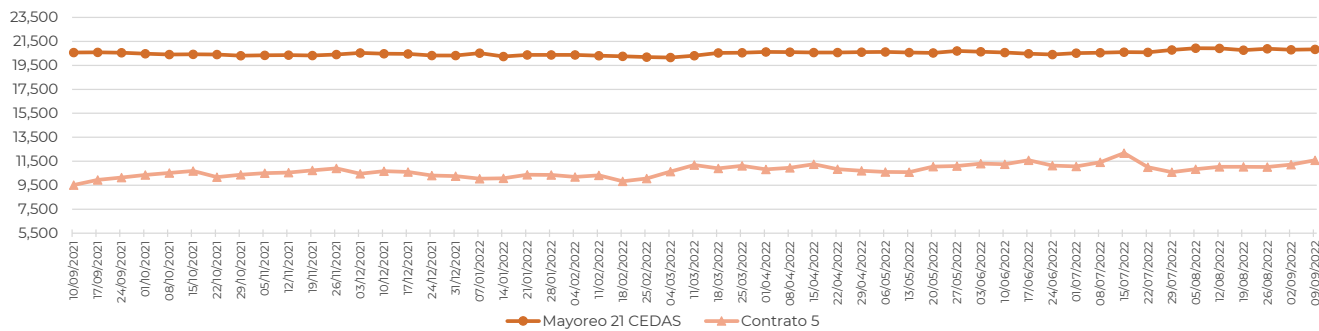
* En el periodo del 5 al 9 de septiembre de 2022 en promedio se contó con dato de 22 CEDAS para el azúcar estándar y 18 CEDAS para la refinada.

** Precios promedio al consumidor en la Ciudad de México, Guadalajara, Jal., y Monterrey, N.L.

Precios promedio semanales recientes de azúcar estándar
MX \$ / tonelada



Precios promedio semanales recientes de azúcar refinada
MX \$ / tonelada





REPORTE SEMANAL DE PRECIOS DE AZÚCAR,

No. 49, ciclo azucarero 2021/2022

al 9/sep/2022

CICLO 2021/2022 VS 2020/2021

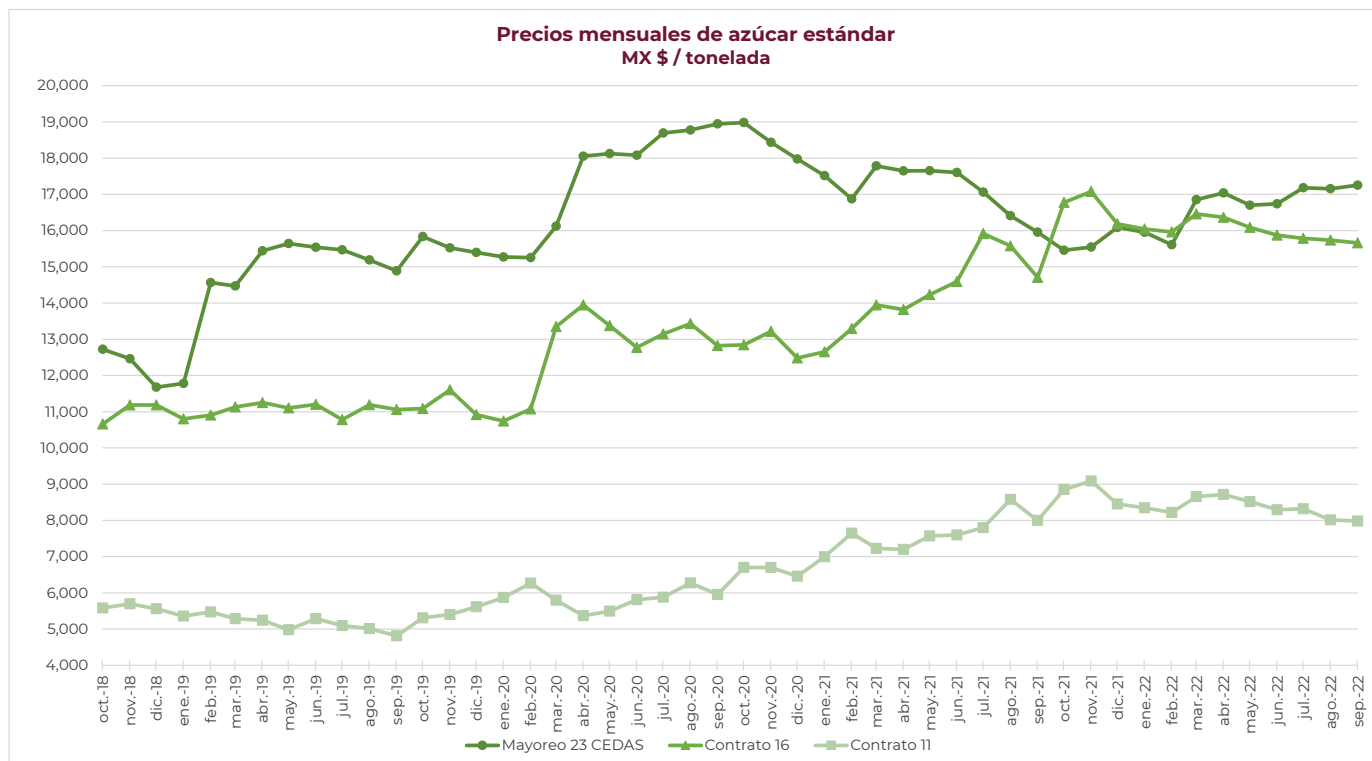
CONCEPTO	Promedio semanal (Sem. 50 de cada ciclo)			Promedio mensual de cada ciclo			Promedio de cada ciclo		
	5 al 9 sep 2022 (a)	6 al 10 sep 2021 (b)	Variación %	1 al 9 sep 2022 (a)	1 al 10 sep 2021 (b)	Variación %	1 oct 2021 al 9 sep 2022 (a)	1 oct 2020 al 10 sep 2021 (b)	Variación %
	MX Pesos / tonelada		(a) / (b)	MX Pesos / tonelada		(a) / (b)	MX Pesos / tonelada		(a) / (b)
Tipo de cambio fix (MX \$ / US \$)	20.01	19.91	0.48	20.04	19.93	0.57	20.41	20.23	0.85
AZÚCAR ESTÁNDAR									
Mayoreo 23 CEDAS*	17,282.13	15,986.11	8.11	17,254.23	16,032.06	7.62	16,429.91	17,577.02	-6.53
Contrato 16	15,643.12	12,271.00	27.48	15,656.54	13,390.74	16.92	16,262.40	13,878.48	17.18
Contrato 11	7,965.34	6,763.70	17.77	7,980.76	7,480.43	6.69	8,513.89	7,326.52	16.21
Consumidor **	24,917.33	27,854.00	-10.54	25,109.29	27,888.13	-9.96	25,578.52	27,686.05	-7.61
AZÚCAR REFINADA									
Mayoreo 21 CEDAS*	20,843.27	20,565.06	1.35	20,811.17	20,627.72	0.89	20,511.80	21,452.80	-4.39
Contrato 5	11,582.11	9,520.93	21.65	11,527.52	9,583.58	20.28	10,773.11	8,904.09	20.99
Consumidor **	30,977.33	30,032.00	3.15	31,029.76	30,113.75	3.04	30,665.96	31,147.70	-1.55

Notas:

* Derivado de la contingencia sanitaria por COVID-19, durante el ciclo azucarero 2020/2021 en promedio se contó con dato de 20 CEDAS para el azúcar estándar, mientras que para el azúcar refinada con 17 CEDAS.

En el periodo del 5 al 9 de septiembre de 2022 en promedio se contó con dato de 22 CEDAS para el azúcar estándar y 18 CEDAS para la refinada.

** Precios promedio al consumidor en la Ciudad de México, Guadalajara, Jal., y Monterrey, N.L.

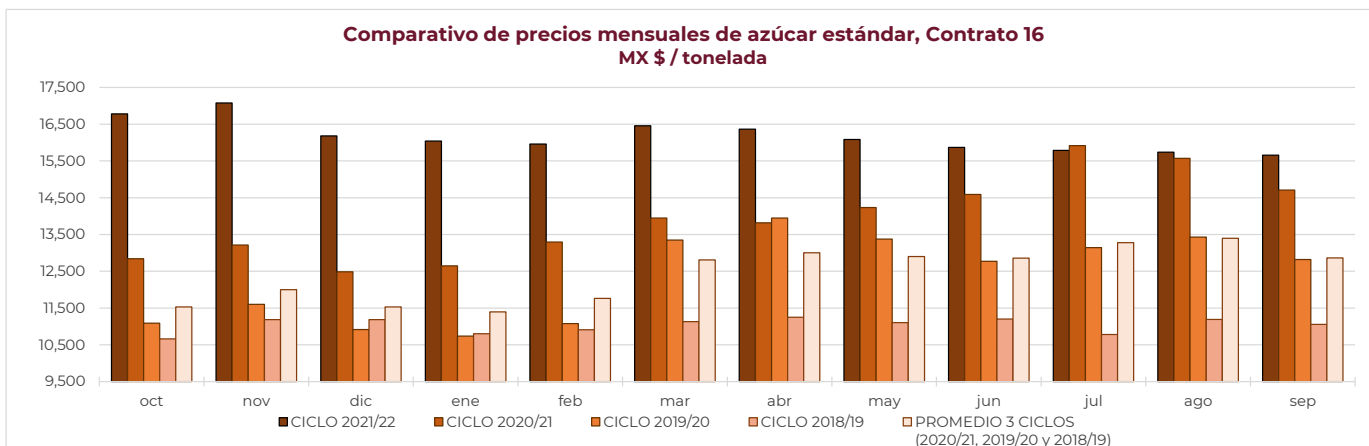
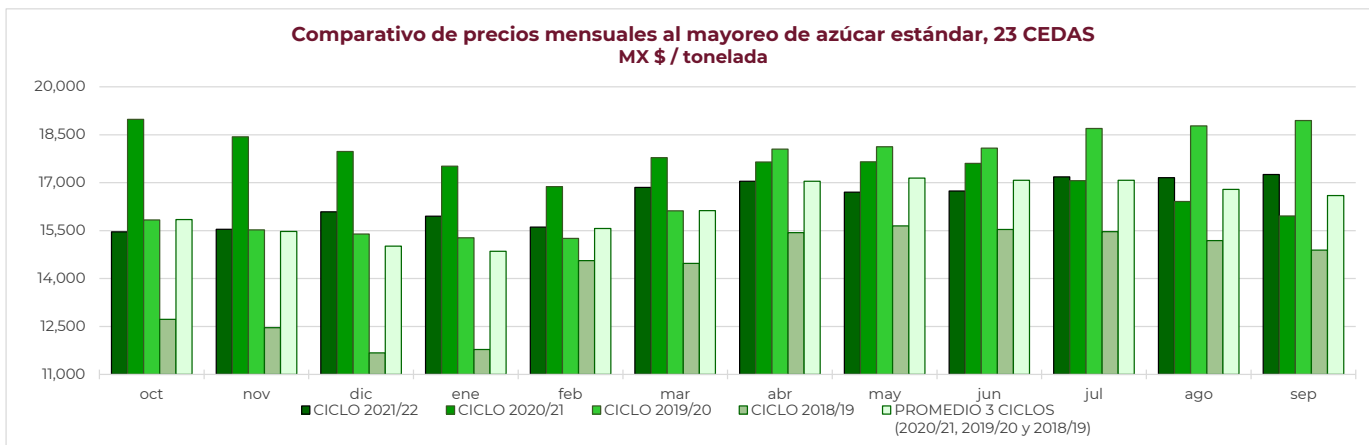




REPORTE SEMANAL DE PRECIOS DE AZÚCAR,

No. 49, ciclo azucarero 2021/2022

al 9/sep/2022

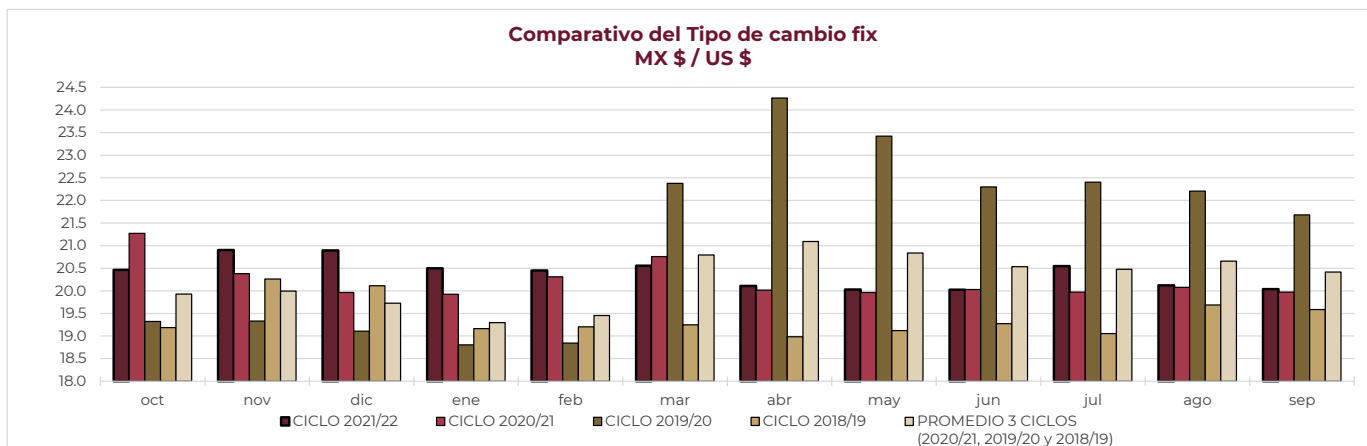
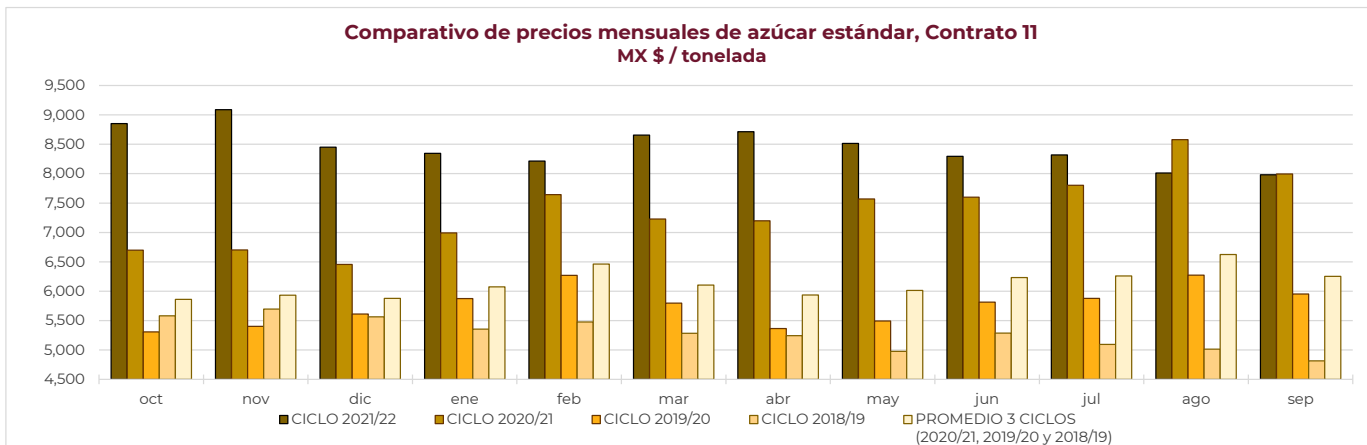




REPORTE SEMANAL DE PRECIOS DE AZÚCAR,

No. 49, ciclo azucarero 2021/2022

al 9/sep/2022





REPORTE SEMANAL DE PRECIOS DE AZÚCAR,

No. 49, ciclo azucarero 2021/2022

al 9/sep/2022

