

INFORMACIÓN RELEVANTE:
INFECCIONES RESPIRATORIAS AGUDAS.

Fuente: Dirección General de Epidemiología (DGE)

- Por incidencia*, las entidades más afectadas durante la semana epidemiológica 35 fueron:

Zacatecas (384.5) y Yucatán (335.2).

- Precedidas por las entidades de: Nayarit (312.9), Colima (270) y Quintana Roo (246.8) .
- En esta semana se presenta un decremento en el número de casos del 8.4%, con respecto a la semana 32.
- Las entidades federativas que presentaron el menor decremento de casos de IRA en la semana epidemiológica 35, con respecto a la anterior fueron: Sonora (20.3%), Coahuila (17.4%), Campeche (17.1%), Nuevo León (16.3%), Chihuahua (10.1%), Aguascalientes (8.6%), Quintana Roo (6.7%) y Querétaro (5.6%) .
- En el canal endémico nacional de la semana epidemiológica 35, se observa que los casos de IRA se encuentran en la zona de Éxito.

Información relevante

Tabla 1:

Las entidades federativas que presentaron el menor decremento de casos de IRA en la semana epidemiológica 35, con respecto a la anterior fueron:

Sonora	(20.3 %)
Coahuila	(17.4 %)
Campeche	(17.1 %)
Nuevo León	(16.3 %)
Chihuahua	(10.1 %)
Aguascalientes	(8.6 %)
Quintana Roo	(6.7 %)
Querétaro	(5.6 %)

Figura 1:

Por incidencia*, las entidades más afectadas durante la semana epidemiológica 35 fueron:

Zacatecas	(384.5)
Yucatán	(335.2)

Precedidas por las entidades de: Nayarit (312.9), Colima (270) y Quintana Roo (246.8).

En la semana epidemiológica 35, a nivel nacional se notificaron 145 casos nuevos de IRA por cada 100,000 habitantes.

En esta semana se presenta un decremento en el número de casos del 8.4%, con respecto a la semana 32.

Gáfica 1:

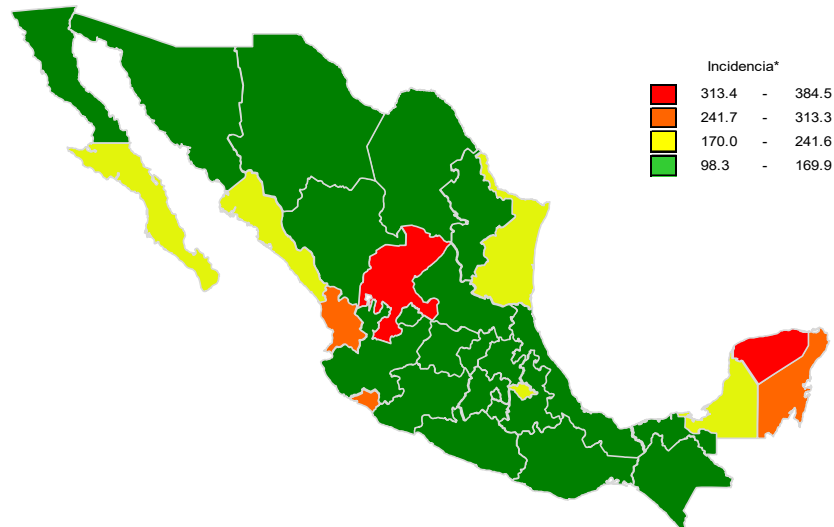
En el canal endémico nacional de la semana epidemiológica 35, se observa que los casos de IRA se encuentran en la zona de Éxito.

*Incidencia semanal por 100,000 habitantes.

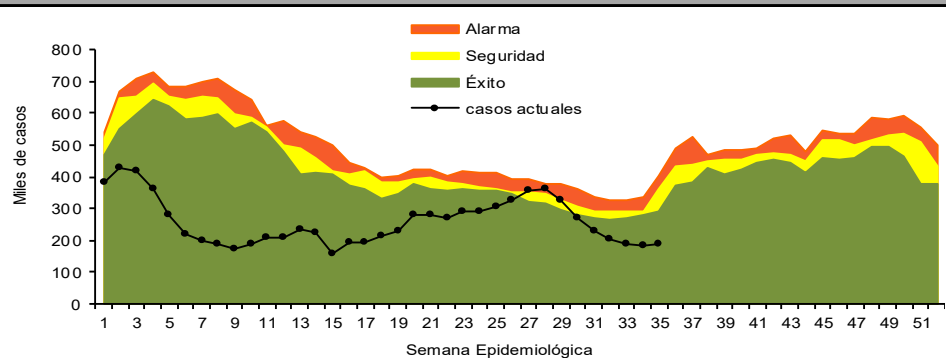
Tabla 1. Comparativo de incidencia* de infección Respiratoria Aguda (IRA) desde la semana , 31 hasta la semana 35 de 2022 por entidad federativa, México.

Entidad	Semana Epidemiológica					Entidad	Semana Epidemiológica				
	31	32	33	34	35		31	32	33	34	35
Aguascalientes	209.8	183.4	140.6	133.8	145.3	Morelos	172.4	151.5	117.6	115.2	114.4
Baja California	134.2	121.4	118.7	117.5	120.5	Nayarit	307.7	285.3	268.2	303.3	312.9
Baja California Sur	236.8	240.3	178.8	221.9	196.6	Nuevo León	126.2	114.7	112.5	100.0	116.3
Campeche	148.0	149.6	169.5	173.6	203.2	Oaxaca	232.8	216.4	184.3	168.6	163.4
Coahuila	162.7	136.8	129.4	132.4	155.4	Puebla	211.2	172.5	140.1	137.5	131.3
Colima	233.6	227.3	248.3	260.3	270.0	Querétaro	193.1	185.9	137.4	132.0	139.4
Chiapas	126.2	115.7	111.7	103.6	98.3	Quintana Roo	192.2	183.8	214.4	231.3	246.8
Chihuahua	175.8	153.9	141.9	128.1	141.1	San Luis Potosí	173.9	160.0	132.4	121.9	125.8
Distrito Federal	197.3	171.2	158.0	157.1	160.5	Sinaloa	186.7	177.4	171.2	194.8	204.2
Durango	190.9	168.1	148.7	151.6	153.7	Sonora	146.0	126.3	118.3	128.1	154.1
Guanajuato	180.4	159.4	135.0	132.5	129.6	Tabasco	142.3	135.0	138.0	150.8	158.6
Guerrero	180.1	161.0	139.8	137.9	128.0	Tamaulipas	234.4	201.2	190.0	169.3	177.9
Hidalgo	212.7	188.0	153.0	154.3	148.2	Tlaxcala	367.9	319.2	249.2	226.3	210.7
Jalisco	141.5	141.7	129.5	129.2	129.0	Veracruz	117.5	102.5	98.2	102.5	106.8
México	140.3	120.8	107.0	102.9	102.9	Yucatán	214.6	237.3	304.2	321.8	335.2
Michoacán	143.1	138.6	125.0	129.4	127.5	Zacatecas	594.5	505.1	432.1	388.3	384.5
						Nacional	175.7	157.9	143.5	141.7	144.7

Figura 1. Incidencia* de IRA durante la semana, 35 de 2022 por entidad federativa, México.



Gráfica 1. Casos notificados de IRA, México 2017 - 2022.



Información relevante

Gráfica 2:

Con respecto al mismo período del año anterior se presenta un decremento del 1.5% en el número de casos.

Gráfica 3:

La tasa de *incidencia nacional acumulada hasta la semana epidemiológica 35 en menores de un año es de 43,947 casos y en el grupo de de 1 a 4 años es de 29,148

La razón de tasas de incidencia hombre-mujer es de 1.2.

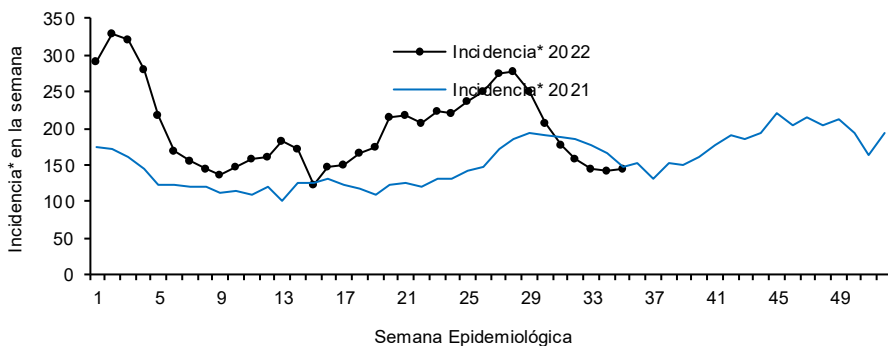
El 56% de los casos se presentaron en el sexo femenino.

*Incidencia semanal por 100,000 habitantes.

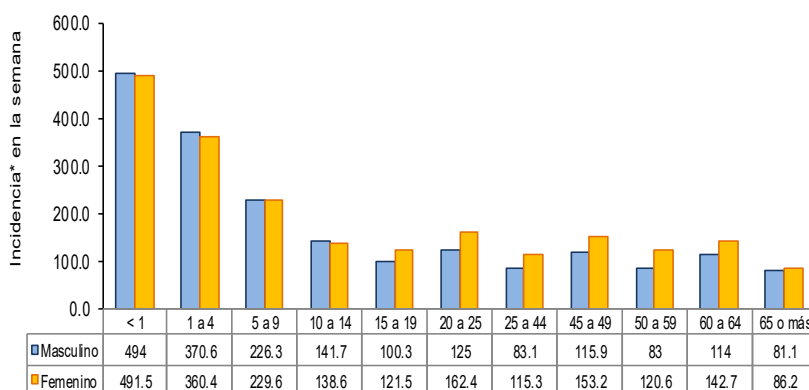
Fuente: SINAVE / DGE / SALUD.

Sistema de Notificación Semanal de casos Nuevos, acceso 44819.

Gráfica 2. Comparativo de incidencia* de IRA, por semana epidemiológica, México 2021 - 2022.



Gráfica 3. Incidencia de IRA durante la semana epidemiológica 35, México 2022.



Noticias relevantes

<https://www.univision.com/local/los-angeles-kmex/alerta-de-salud-enfermedades-respiratorias-enterovirus-ev-d68>

Emiten alerta de salud por aumento de enfermedades respiratorias en niños por enterovirus

LOS ÁNGELES, California -. Los Centros para el Control de Enfermedades (CDC) y la agencia de salud del condado de Orange, emitieron una alerta por un virus que afecta a los niños provocando incluso parálisis muscular.

El llamado Enterovirus (EV-D68) causa enfermedades respiratorias con síntomas leves y moderados, pero "ha sido asociado con mielitis flácida aguda (AFM), una complicación neurológica rara pero grave que implica debilidad en las extremidades", según la alerta de salud de los CDC. Además, aseguran que "han aumentado las hospitalizaciones pediátricas en pacientes que han dado positivo a rinovirus (RV) y/o enterovirus (EV)", y se cree que los casos podrían aumentar durante los próximos meses.

A nivel local, "el Condado de Orange está viendo muchas enfermedades respiratorias que afectan a nuestra comunidad en este momento, tanto en niños como en adultos en todo el condado, lo que resulta en hospitalizaciones", dijo la Dra. Regina Chinsio-Kwong, Oficial de Salud del Condado. "Además de estos virus respiratorios también estamos viendo pacientes enfermos de Influenza y COVID-19".

¿Qué es el Enterovirus EV-D68?

El Enterovirus EV-D68 es un virus que se asocia típicamente con enfermedades respiratorias agudas (ARI). "Los EV también pueden causar ARI, pero se asocian con otras presentaciones clínicas, como erupción febril y enfermedad neurológica, como meningitis aséptica, encefalitis o AFM", según los CDC.

Elementos de comunicación a la comunidad

- Por incidencia*, las entidades más afectadas durante la semana epidemiológica 35 fueron: Zacatecas (384.5) y Yucatán (335.2).
- Precedidas por las entidades de: Nayarit (312.9), Colima (270) y Quintana Roo (246.8) .
- En esta semana se presenta un decremento en el número de casos del 8.4%, con respecto a la semana 32.
- Las entidades federativas que presentaron el menor decremento de casos de IRA en la semana epidemiológica 35, con respecto a la anterior fueron: Sonora (20.3%), Coahuila (17.4%), Campeche (17.1%), Nuevo León (16.3%), Chihuahua (10.1%), Aguascalientes (8.6%), Quintana Roo (6.7%) y Querétaro (5.6%) .
- En el canal endémico nacional de la semana epidemiológica 35, se observa que los casos de IRA se encuentran en la zona de Éxito.