



Informe Técnico Diario COVID-19 MÉXICO

10/09/2022
17:00 Hrs

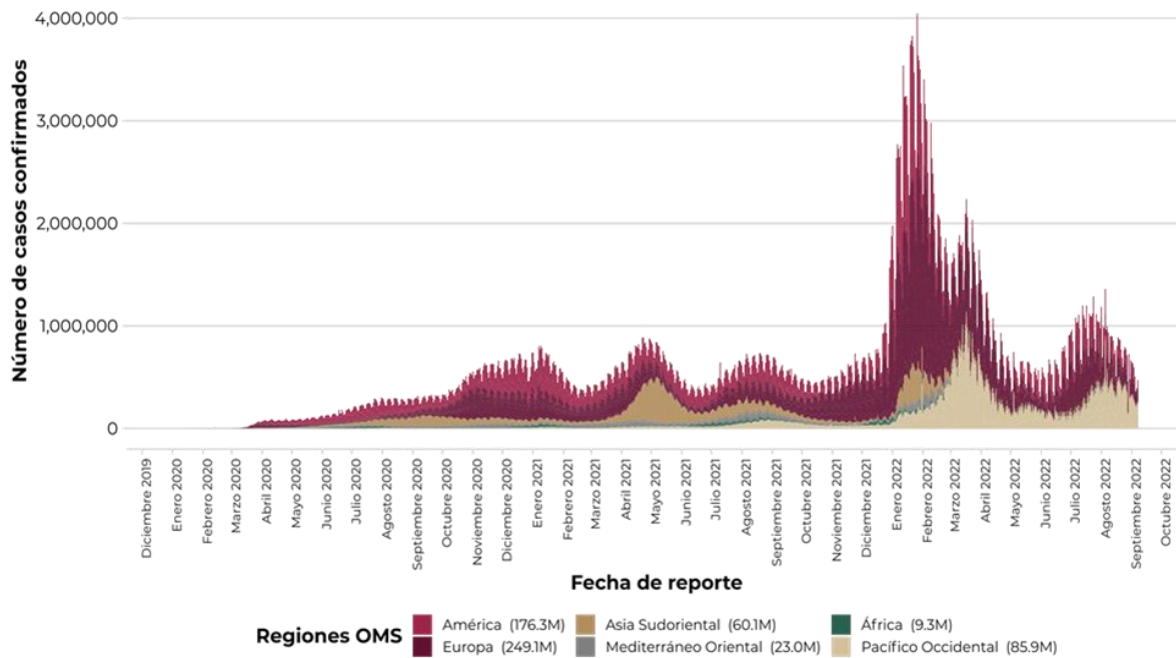
Al 07 de septiembre de 2022, a nivel mundial se han reportado **603,711,760 casos confirmados** (472,582 casos nuevos) y **6,484,136 defunciones** (1,277 nuevas defunciones).*

En las últimas 24 horas se reportaron 472,582 casos y 1,277 defunciones a nivel global).*

La letalidad global es de **1.1%**.

La OMS clasifica su distribución de casos por regiones. *En espera de la actualización de la OMS

Casos diarios por regiones de la OMS miércoles, 07 de septiembre de 2022



*Los casos y defunciones incluyen las embarcaciones internacionales.

El análisis nacional contempla a todos los casos sospechosos totales de enfermedad respiratoria viral (casos sospechosos sin muestra, sin posibilidad de resultado[‡] y sospechosos con muestra) y los casos y defunciones con asociación o dictaminación clínica-epidemiológica desde la semana epidemiológica 1 del 2020 a la 36 del 2022.

[‡] Muestra rechazada, no recibida, no adecuado, no amplifico, sin células y sin aislamiento.

La variable de asociación o dictaminación clínica – epidemiológica a COVID-19, se incorporó al estudio epidemiológico de caso sospechoso de enfermedad respiratoria viral y a la vigilancia epidemiológica, con el objetivo de tener un mejor acercamiento al comportamiento de la epidemia en el país.

En México, hasta el día de hoy se han confirmado **7,058,533 casos totales y 329,758 defunciones** totales por COVID-19. (Ver Imagen 1).

La **tasa de incidencia de casos acumulados de 5,424.7**** por cada 100,000 habitantes. **La tasa de incidencia se ajusta a la proyección de la población a mediados del periodo 2022 (Fuente: CONAPO)

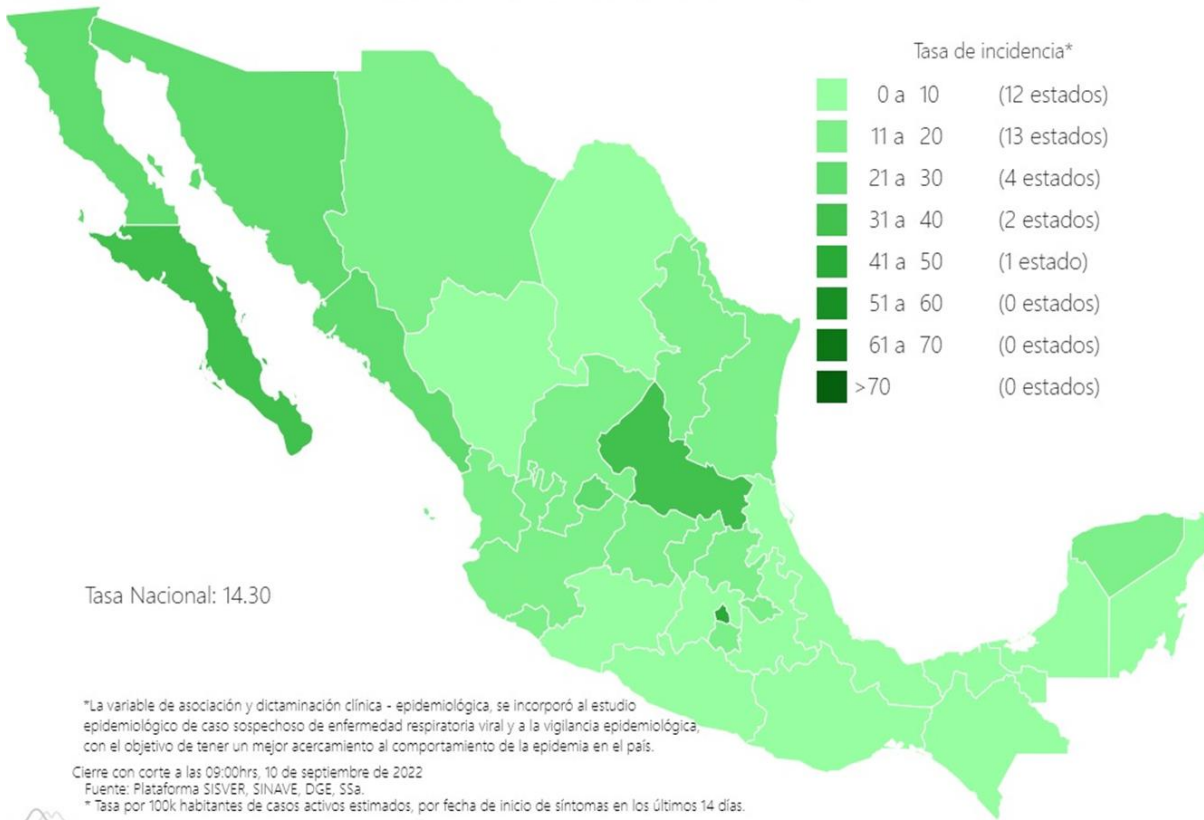
La distribución por sexo en los casos confirmados muestra un predominio en mujeres (53.2%). La mediana de edad en general es de 38 años.



Informe Técnico Diario COVID-19 MÉXICO

10/09/2022
17:00 Hrs

Imagen 1. Mapa con la tasa de incidencia de **casos activos estimados** de COVID-19 por entidad de residencia.



7, 058, 533

Casos

764, 241

Sospechosos

10, 456, 590

Negativos

329, 758

Defunciones

18, 609

Activos estimados

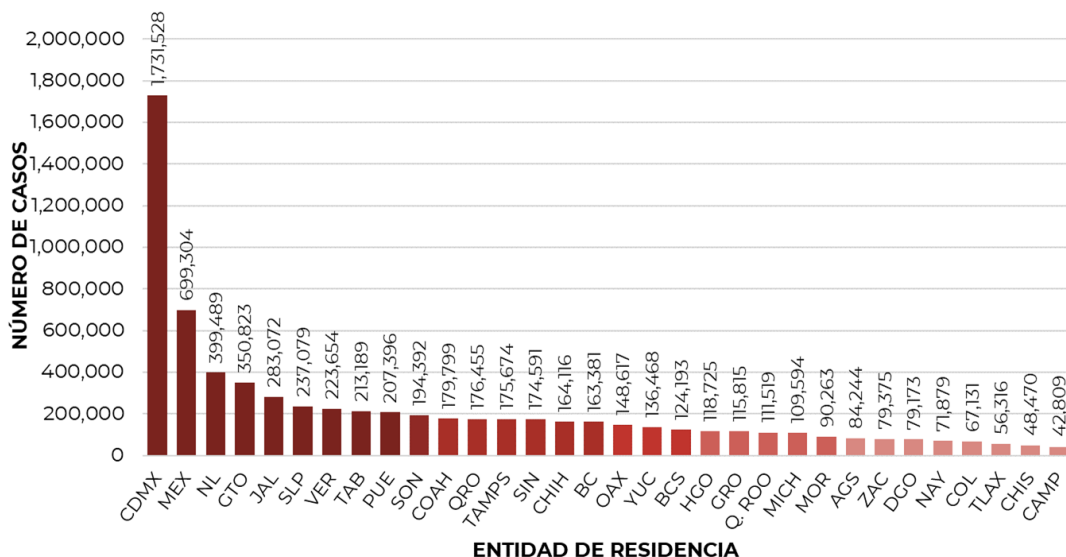
18,279, 364

Personas notificadas

Mapa interactivo

COVID-19 en México: <https://covid19.sinave.gob.mx>

La siguiente gráfica muestra los **casos confirmados acumulados** por entidad de residencia, las 10 primeras entidades que acumulan el mayor número de casos son: Ciudad de México, Estado de México, Nuevo León, Guanajuato, Jalisco, San Luis Potosí, Veracruz, Tabasco, Puebla y Sonora, que en conjunto conforman el 64% de todos los casos acumulados registrados en el país.

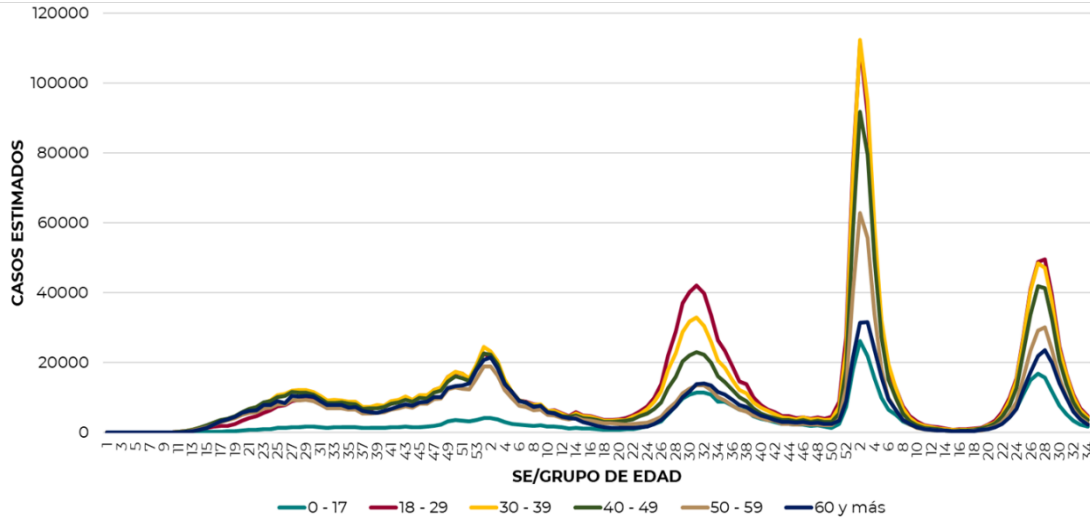




Informe Técnico Diario COVID-19 MÉXICO

10/09/2022
17:00 Hrs

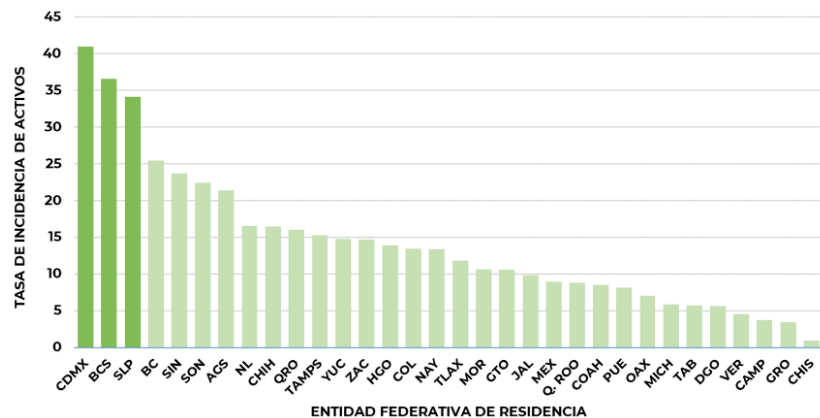
La siguiente gráfica muestra la distribución de los casos estimados por los grupos de edad seleccionados y semanas epidemiológicas del 2020, 2021 y 2022, observando que, en las últimas cinco semanas, la mayor parte de los casos están presentes en los grupos de 18 a 29 años, seguido del grupo de 30 a 39 años y 40 a 49 años.



Se consideran **casos activos**, aquellos casos positivos que iniciaron síntomas en los últimos 14 días, permitiendo identificar donde hay mayor actividad viral y por consecuencia aumento en la transmisión. La tabla describe el número de casos activos en los últimos 14 días por entidad federativa de residencia. Al corte de información del día de hoy, se tienen registrados **17,510 casos activos** con una **tasa de incidencia de 13.5 por 100 mil habitantes** (Del 28 de agosto al 10 de septiembre del 2022).

ENTIDAD DE RESIDENCIA	CASOS ACTIVOS
AGUASCALIENTES	315
BAJA CALIFORNIA	952
BAJA CALIFORNIA SUR	306
CAMPECHE	39
COAHUILA	281
COLIMA	109
CHIAPAS	56
CHIHUAHUA	639
CIUDAD DE MÉXICO	3,680
DURANGO	108
GUANAJUATO	672
GUERRERO	127
HIDALGO	439
JALISCO	842
MÉXICO	1,590
MICHOACÁN	288
MORELOS	222
NAYARIT	177
NUEVO LEÓN	955
OAXACA	296
PUEBLA	549
QUERÉTARO	379
QUINTANA ROO	159
SAN LUIS POTOSÍ	992
SINALOA	760
SONORA	707
TABASCO	151
TAMAULIPAS	568
TLAXCALA	167
VERACRUZ	394
YUCATÁN	342
ZACATECAS	249
NACIONAL	17,510

La gráfica presenta la tasa de casos activos por cada 100,000 habitantes, por entidad federativa posicionando en los primeros 10 lugares a: Ciudad de México, Baja California Sur, San Luis Potosí, Baja California, Sinaloa, Sonora, Aguascalientes, Nuevo León, Chihuahua y Querétaro.

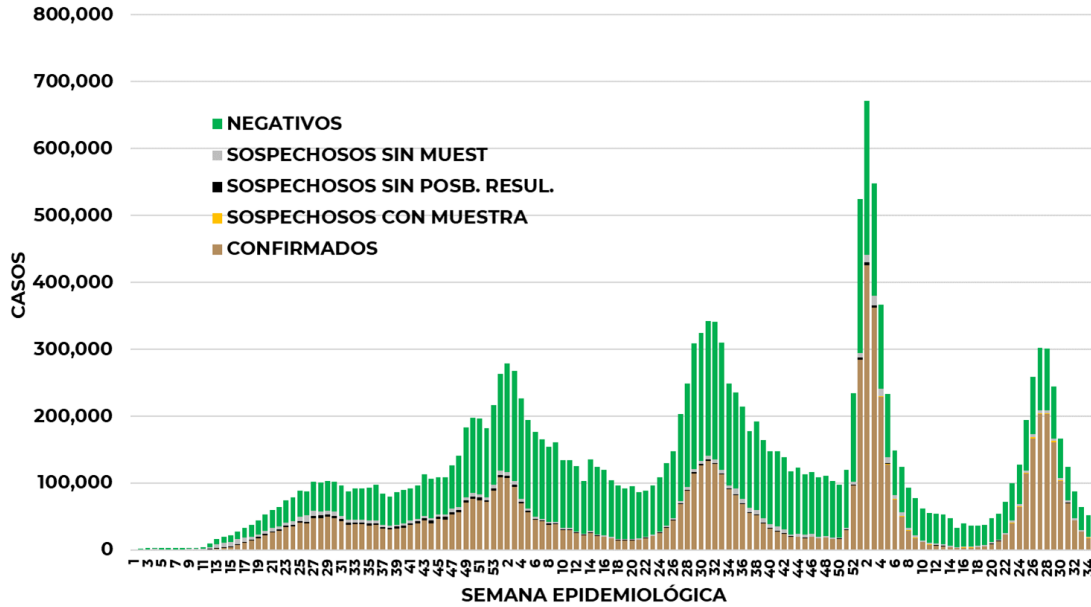




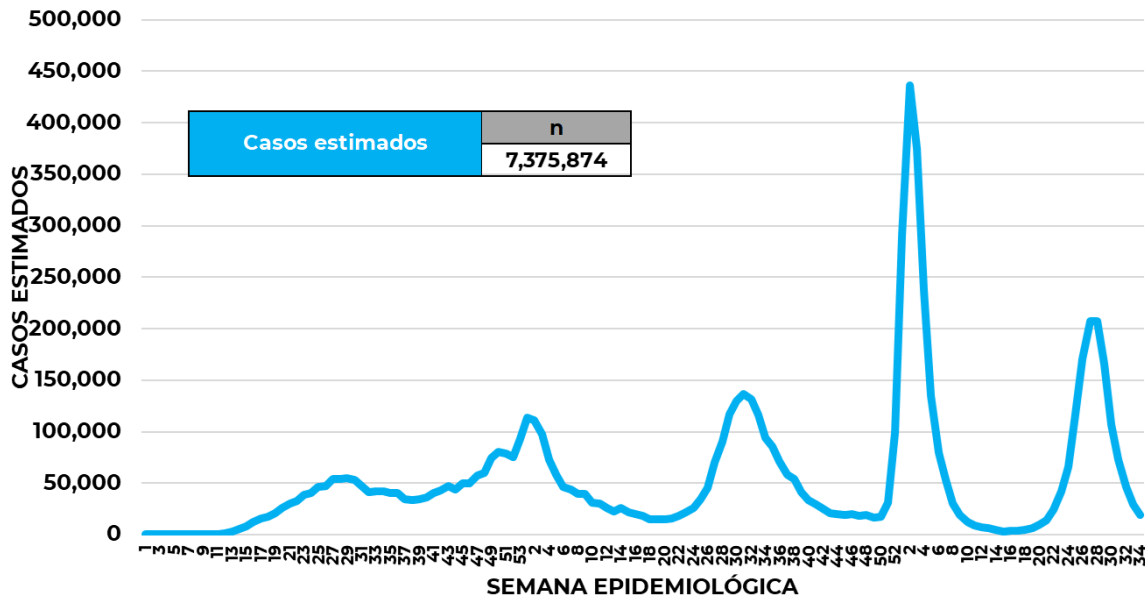
Informe Técnico Diario COVID-19 MÉXICO

10/09/2022
17:00 Hrs

La siguiente gráfica de barras apiladas, muestra los **casos confirmados** (n=7, 058, 533) **sospechosos totales** (n=764, 241) y **casos negativos** (n=10, 456, 590) por semana epidemiológica de acuerdo a su fecha de inicio de síntomas.



La siguiente gráfica muestra la estimación de casos por semana epidemiológica de acuerdo a la fecha de inicio de síntomas. Se estima que se han recuperado 6,319,223 casos.



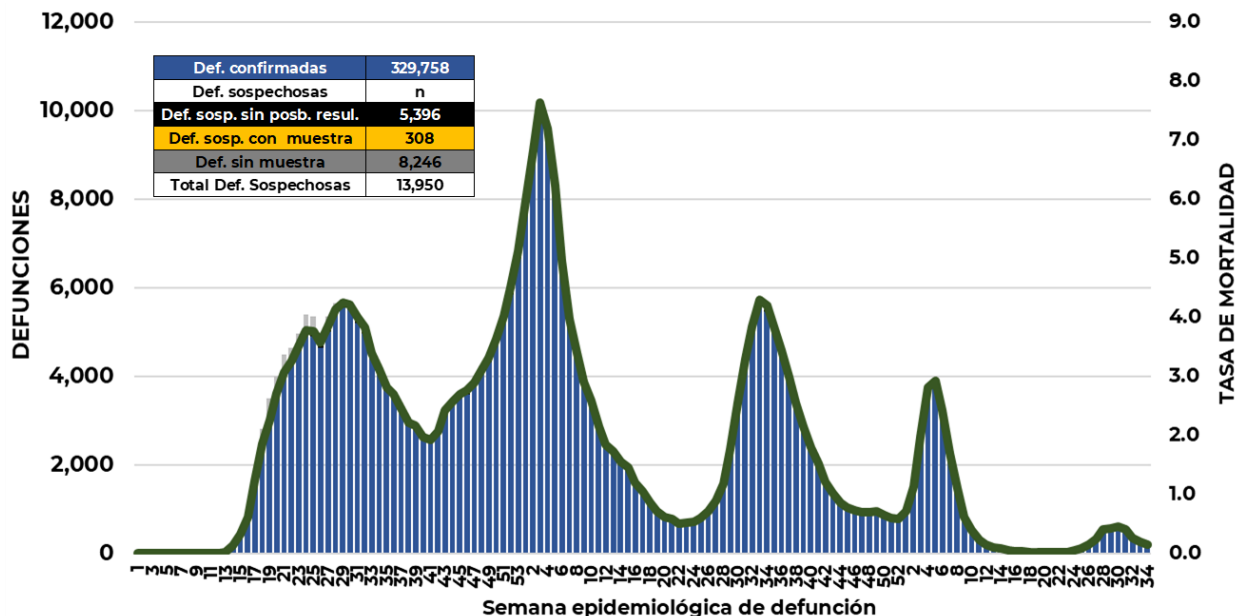
Al corte de información del día de hoy, se registraron **329, 758 defunciones totales** de COVID-19 y **13,950 defunciones sospechosas** de COVID-19 que incluyen las pendientes por laboratorio (n=3,170) y las que están en proceso de asociación- dictaminación clínica – epidemiológica (n=10,780) en SISVER.



Informe Técnico Diario COVID-19 MÉXICO

10/09/2022
17:00 Hrs

El siguiente gráfico muestra la distribución de las defunciones por semana epidemiológica de defunción, desglosando a las defunciones positivas totales, defunciones sospechosas sin posibilidad de resultado[¥], defunciones sospechosas con muestra y defunciones sin muestra; así como la tasa de mortalidad acumulada que hasta el día de hoy es de 253.4^{***} por cada 100,000 habitantes. ^{***}La tasa de mortalidad se ajusta a la proyección de la población a mediados del periodo 2022 (Fuente: CONAPO)



Entidad Federativa	Defunciones Positivas
AGUASCALIENTES	3673
BAJA CALIFORNIA	12276
BAJA CALIFORNIA SUR	2731
CAMPECHE	2219
COAHUILA	8963
COLIMA	2456
CHIAPAS	2239
CHIHUAHUA	10140
CIUDAD DE MÉXICO	57135
DURANGO	3570
GUANAJUATO	14982
GUERRERO	6615
HIDALGO	8294
JALISCO	19785
MÉXICO	35176
MICHOACÁN	8702
MORELOS	5282
NAYARIT	3339
NUEVO LEÓN	15441
OAXACA	6038
PUEBLA	16647
QUERÉTARO	6547
QUINTANA ROO	4315
SAN LUIS POTOSÍ	7555
SINALOA	9933
SONORA	10384
TABASCO	6325
TAMAULIPAS	8428
TLAXCALA	2919
VERACRUZ	16722
YUCATÁN	7100
ZACATECAS	3827
NACIONAL	329,758

La distribución por sexo en las **defunciones confirmadas** muestra un predominio del 62% en hombres. La mediana de edad en los decesos es de 64 años.

La tabla describe el número de defunciones positivas a COVID-19 por entidad federativa de defunción al corte del día de hoy.

Medidas de higiene básicas:

- Las personas que padecen: diabetes, hipertensión, obesidad mórbida, insuficiencia renal, lupus, cáncer, enfermedades cardiacas y respiratorias, así como trasplantes, personas adultas mayores a partir de los 60 años cumplidos, personas embarazadas, deben hacer **resguardo familiar en casa**.
- Conservar una **sana distancia**, cuando menos **a 1.5 metros** de distancia el uno del otro.
- **Protección y cuidado de las personas adultas mayores**, la medida más importante es el aislamiento social voluntario y seguir las recomendaciones de sana distancia y medidas de prevención si se visita a personas adultas mayores.
- **Uso de cubrebocas y lavado frecuente de manos.**
- **Ventilación en lugares cerrados.**
- **Saludo a distancia**, no saludar de beso, de mano o abrazo.
- Para mayor información sobre la vacunación COVID-19, visita: vacunacovid.gob.mx
- Para mayor información acerca de COVID-19 puede consultar la página electrónica de la secretaria de Salud: <https://coronavirus.gob.mx/>.