

COVID-19

Comunicado Técnico

8 septiembre, 2022



SALUD
SECRETARÍA DE SALUD

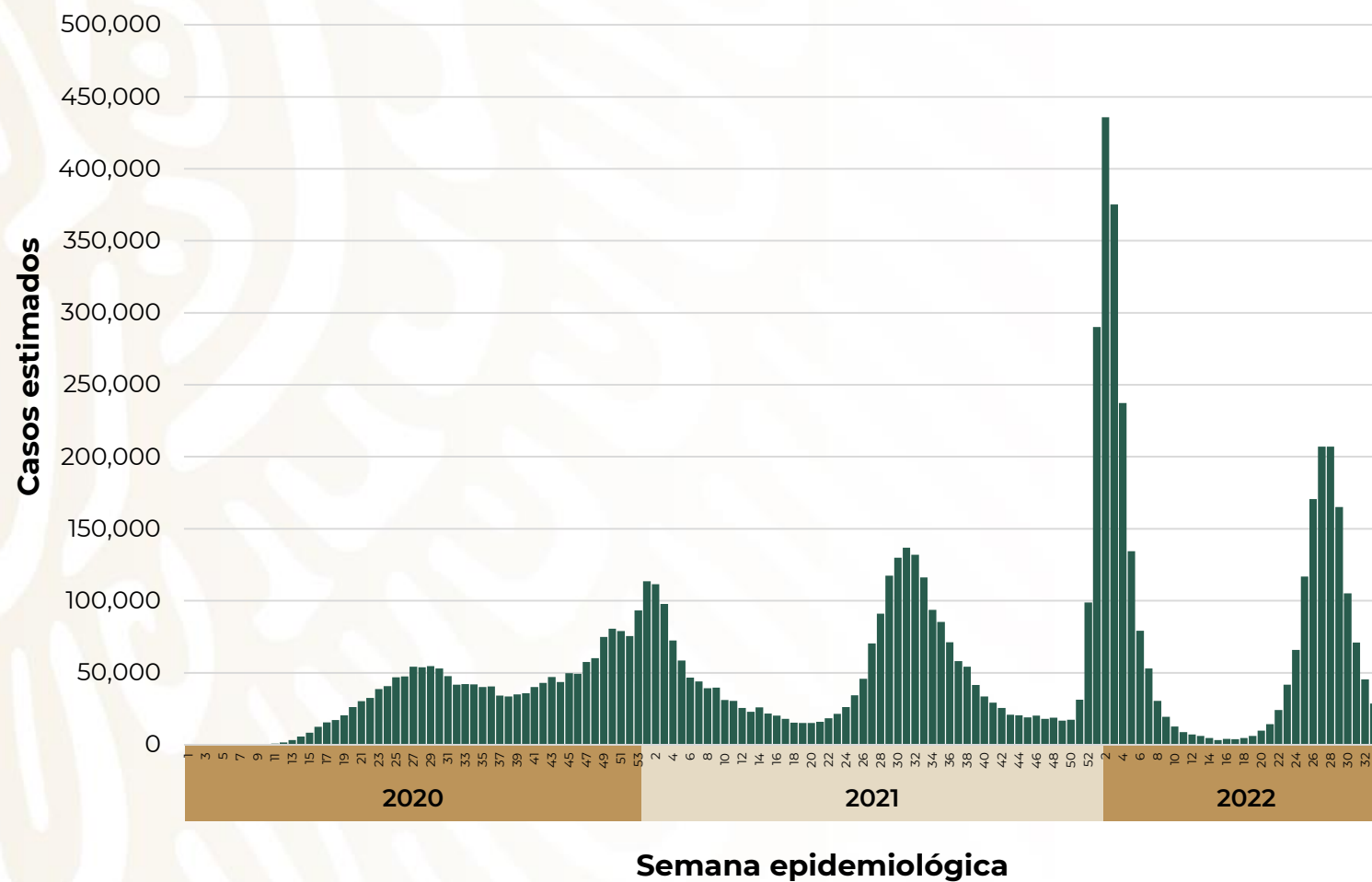


2022 *Ricardo Flores*
Año de *Magón*
PRECURSOR DE LA REVOLUCIÓN MEXICANA

COVID-19 México: casos diarios de COVID-19, promedio móvil de 7 días

8 septiembre, 2022

Escenario nacional



Promedio diario de casos por semana

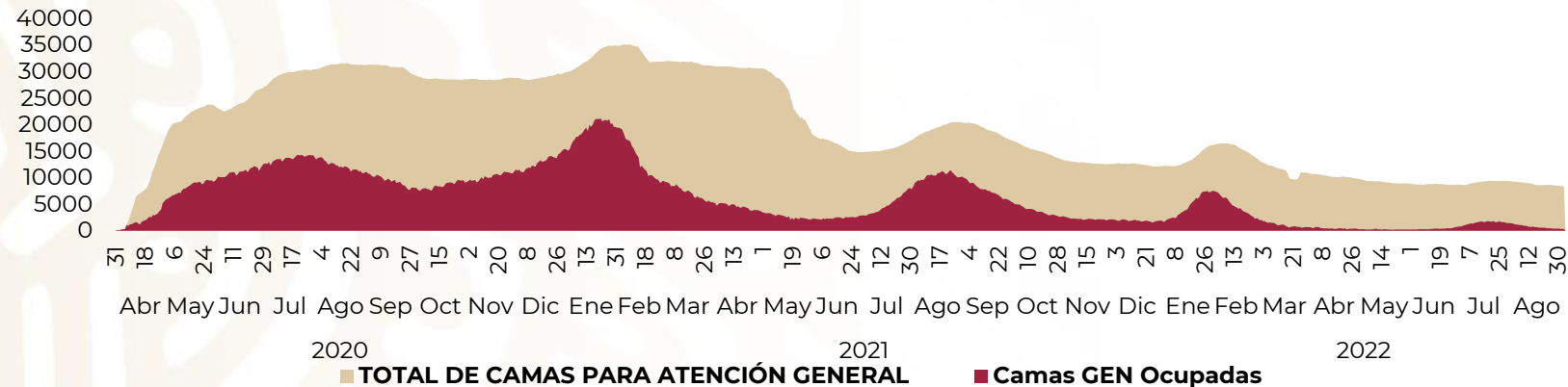
Sem. Epi.	Fechas	Casos
31	31 jul. – 6 ago.	10,277
32	7 – 13 ago.	6,545
33	14 – 20 ago.	4,122
34	21 – 27 ago.	2,663
35	28 ago – 3 sep	1,714



COVID-19 México: ocupación nacional de camas generales y camas con ventilador mecánico

8 septiembre, 2022

Escenario nacional

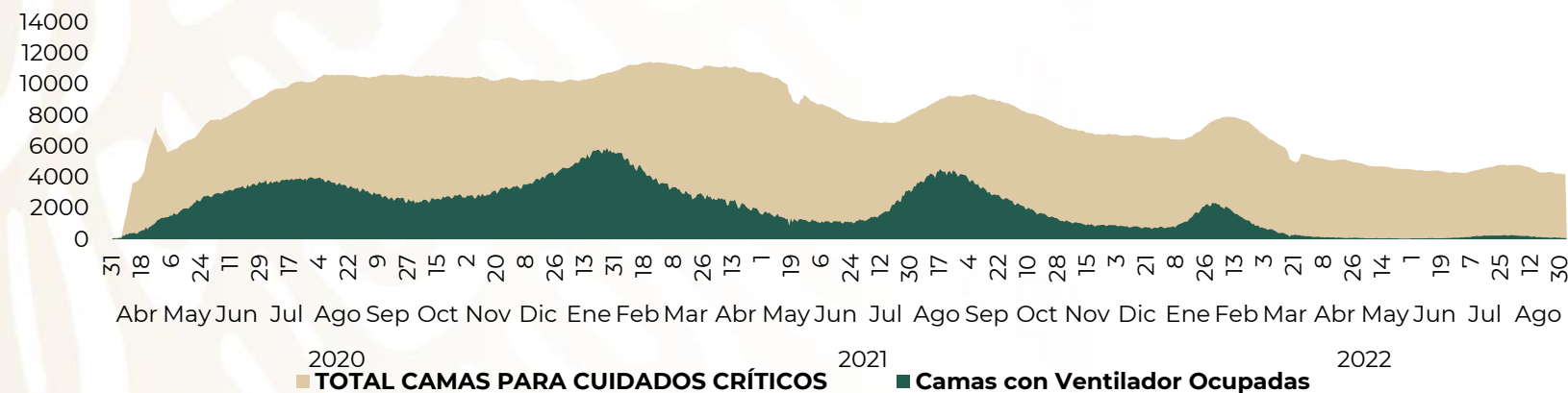


4 %

Ocupación
Camas General

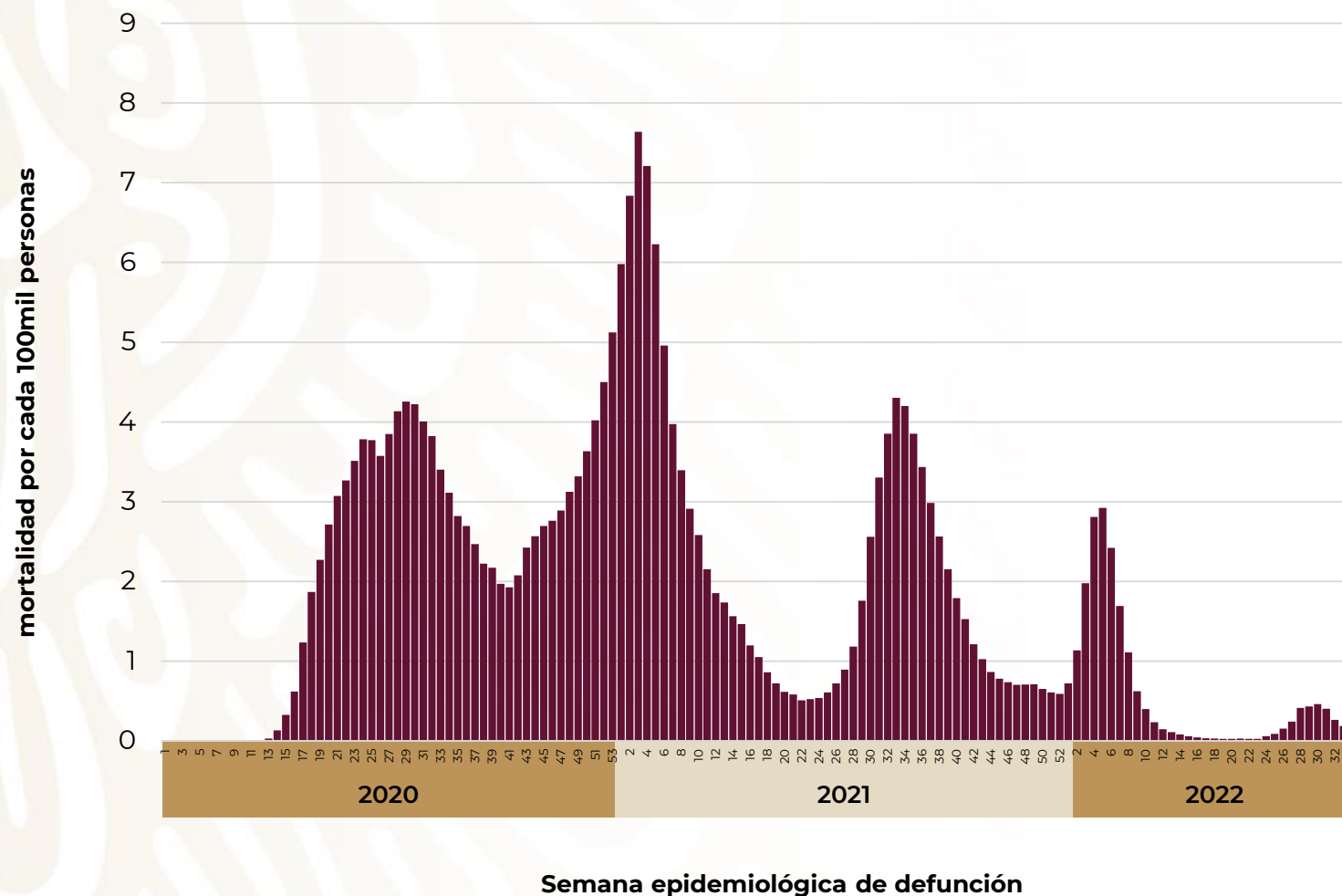
2 %

Ocupación
Camas Ventilador



COVID-19 México: curva de defunciones diarias confirmadas a COVID-19, promedio móvil de 7 días

Escenario nacional



Promedio diario de defunciones por semana

Sem. epi.	Fechas	Defunciones
31	31 jul. – 6 ago.	49
32	7 – 13 ago.	30
33	14 – 20 ago.	18
34	21 – 27 ago.	9
35	28 ago – 3 sep	3



Estrategia Nacional de Vacunación

8 septiembre, 2022

COVID-19

Embarques de vacunas, (4 – 10 sep.)*

	domingo 4 sep.	lunes 5 sep.	martes 6 sep.	miércoles 7 sep.	jueves 8 sep.	viernes 9 sep.	sábado 10 sep.	Total
Pfizer	-	-	-	-	1,200,000 COVAX	1,171,200 COVAX	-	2,371,200
AstraZ	-	-	-	-	-	-	-	-
CanSino	-	-	-	-	-	-	-	-
Sputnik V	-	-	-	-	-	-	-	-
SinoVac	-	-	-	-	-	-	-	-
Janssen	-	-	-	-	-	-	-	-
Moderna	-	-	-	-	-	-	-	-
Embarques arribados o entregados	Cantidad de vacuna en dosis			Total en dosis	2,371,200			



*Todas las cantidades están sujetas a confirmación una vez liberado y recibido el biológico por parte de las autoridades correspondientes. Toda la Información es provista por COFEPRIS.**Dosis liberadas resultantes posterior a la contabilización de donaciones internacionales.