

**INFORMACIÓN RELEVANTE:**  
**INFECCIONES RESPIRATORIAS AGUDAS.**

Fuente: Dirección General de Epidemiología (DGE)

- Por incidencia\*, las entidades más afectadas durante la semana epidemiológica 34 fueron:  
  
Zacatecas (388.3) y Yucatán (321.8).
- Precedidas por las entidades de: Nayarit (303.8) y Colima (260.3) .
- En esta semana se presenta un decremento en el número de casos del 19.9%, con respecto a la semana 31.
- Las entidades federativas que presentaron el menor decremento de casos de IRA en la semana epidemiológica 34, con respecto a la anterior fueron: Baja California Sur (24.1%), Sinaloa (13%), Nayarit (13%), Tabasco (9.5%), Sonora (8.5%), Quintana Roo (6.5%), Yucatán (5.8%) y Colima (4.8%) .
- En el canal endémico nacional de la semana epidemiológica 34, se observa que los casos de IRA se encuentran en la zona de Éxito.

**Información relevante**

Tabla 1:

Las entidades federativas que presentaron el menor decremento de casos de IRA en la semana epidemiológica 34, con respecto a la anterior fueron:

Baja California	( 24.1 %)
Sinaloa	( 13.0 %)
Nayarit	( 13.0 %)
Tabasco	( 9.5 %)
Sonora	( 8.5 %)
Quintana Roo	( 6.5 %)
Yucatán	( 5.8 %)
Colima	( 4.8 %)

Figura 1:

Por incidencia\*, las entidades más afectadas durante la semana epidemiológica 34 fueron:

Zacatecas	( 388.3 )
Yucatán	( 321.8 )

Precedidas por las entidades de: Nayarit (303.8) y Colima (260.3) .

En la semana epidemiológica 34, a nivel nacional se notificaron 141 casos nuevos de IRA por cada 100,000 habitantes.

En esta semana se presenta un decremento en el número de casos del 19.9%, con respecto a la semana 31.

Gáfica 1:

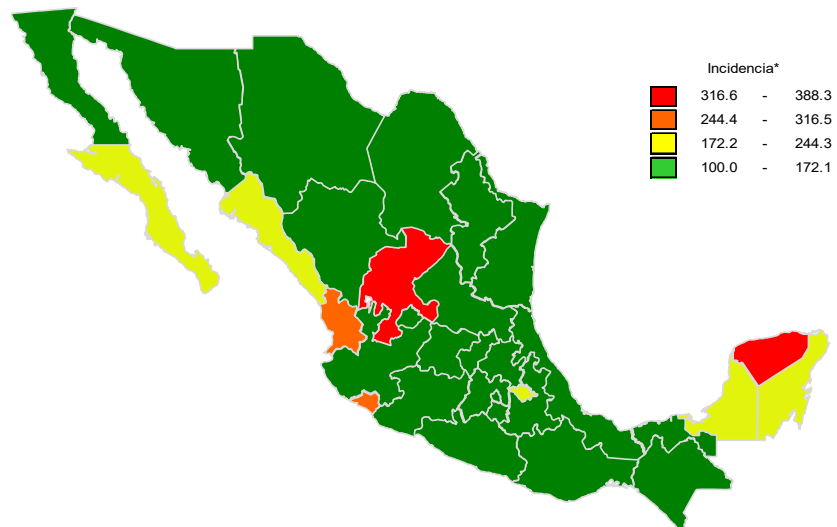
En el canal endémico nacional de la semana epidemiológica 34, se observa que los casos de IRA se encuentran en la zona de Éxito.

\*Incidencia semanal por 100,000 habitantes.

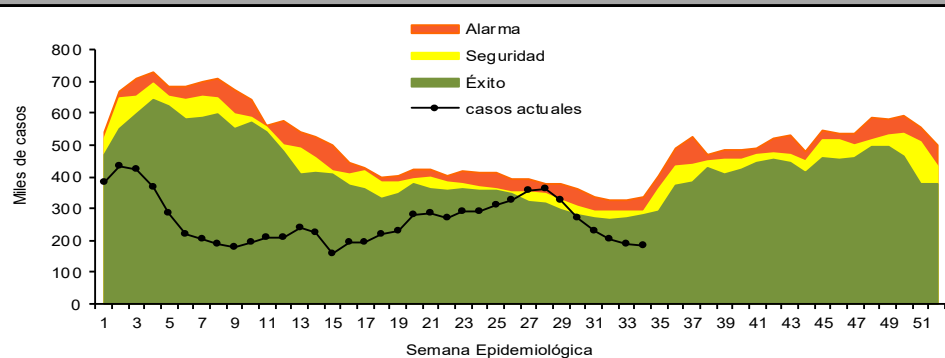
Tabla 1. Comparativo de incidencia\* de infección Respiratoria Aguda (IRA) desde la semana , 30 hasta la semana 34 de 2022 por entidad federativa, México.

Entidad	Semana Epidemiológica					Entidad	Semana Epidemiológica				
	30	31	32	33	34		30	31	32	33	34
Aguascalientes	236.2	209.8	183.4	140.0	132.3	Morelos	186.2	172.4	151.5	117.6	115.1
Baja California	158.7	133.9	121.4	118.4	117.4	Nayarit	345.5	308.1	285.3	268.9	303.8
Baja California Sur	334.0	236.8	240.3	178.8	221.9	Nuevo León	144.6	126.3	114.7	112.6	100.0
Campeche	188.4	148.0	149.6	169.5	173.6	Oaxaca	260.0	232.3	215.5	182.5	166.5
Coahuila	177.8	162.7	136.8	129.4	132.4	Puebla	246.8	209.3	166.8	135.1	133.4
Colima	222.6	233.6	227.3	248.3	260.3	Querétaro	242.6	193.1	185.9	137.4	132.0
Chiapas	137.2	126.1	113.1	111.6	101.9	Quintana Roo	190.1	191.6	183.4	212.7	226.6
Chihuahua	223.6	175.6	154.6	142.5	128.6	San Luis Potosí	218.0	173.9	160.0	132.4	121.9
Distrito Federal	214.9	197.3	171.2	158.0	157.1	Sinaloa	200.9	186.7	177.4	171.3	193.6
Durango	198.5	190.9	168.1	148.5	151.3	Sonora	158.7	146.1	126.2	118.2	128.2
Guanajuato	232.2	180.4	159.1	135.0	132.6	Tabasco	172.5	142.1	134.4	137.3	150.3
Guerrero	212.6	179.8	159.3	138.0	127.7	Tamaulipas	261.2	234.4	199.0	189.3	165.7
Hidalgo	256.7	212.7	187.8	153.0	151.9	Tlaxcala	537.8	367.9	319.2	249.2	226.3
Jalisco	158.1	141.5	141.7	129.5	128.0	Veracruz	155.2	117.1	102.2	98.3	102.6
México	173.9	139.9	120.5	107.0	102.2	Yucatán	194.8	214.6	237.3	304.2	321.8
Michoacán	209.0	143.0	138.6	125.0	127.9	Zacatecas	662.6	594.5	505.1	432.1	388.3
						Nacional	206.8	175.5	157.2	143.0	140.6

Figura 1. Incidencia\* de IRA durante la semana, 34 de 2022 por entidad federativa, México.



Gráfica 1. Casos notificados de IRA, México 2017 - 2022.



## Información relevante

### Gráfica 2:

Con respecto al mismo período del año anterior se presenta un decremento del 14.6% en el número de casos.

### Gráfica 3:

La tasa de \*incidencia nacional acumulada hasta la semana epidemiológica 34 en menores de un año es de 43,081 casos y en el grupo de de 1 a 4 años es de 28,520

La razón de tasas de incidencia hombre-mujer es de 1.2.

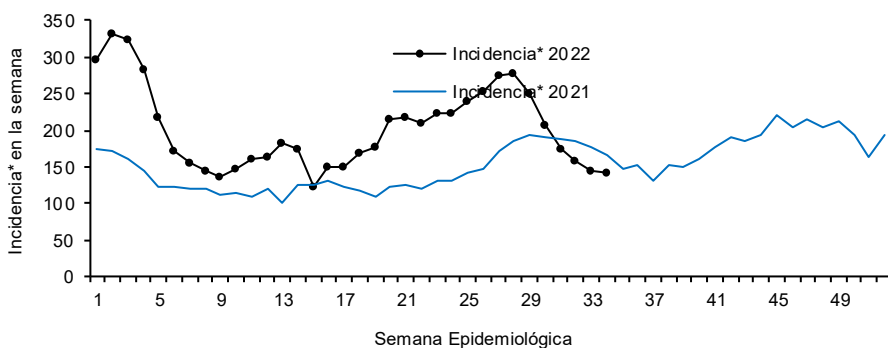
El 56% de los casos se presentaron en el sexo femenino.

\*Incidencia semanal por 100,000 habitantes.

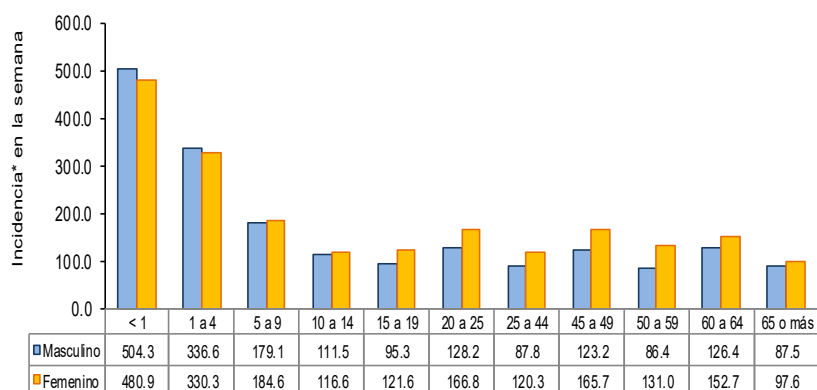
Fuente: SINAVE / DGE / SALUD.

Sistema de Notificación Semanal de casos Nuevos, acceso 44812.

Gráfica 2. Comparativo de incidencia\* de IRA, por semana epidemiológica, México 2021 - 2022.



Gráfica 3. Incidencia de IRA durante la semana epidemiológica 34, México 2022.



### Noticias relevantes

<https://amqueretaro.com/salud/2022/08/30/un-65-de-alumnos-faltan-a-clases-por-enfermedades-estomacales-y-respiratorias/>

#### Un 65% de alumnos faltan a clases por enfermedades estomacales y respiratorias

En México se dio el masivo regreso a clases de los más de 30 millones de alumnos de todos los sectores educativos, ello tras más de dos años de la pandemia por COVID. En la nueva normalidad, se registran grandes cambios en los hábitos para la prevención y cuidado de la familia frente a cierto tipo de enfermedades.

De acuerdo a la Fundación Nemi, una encuesta en padres de familia indica que las causas por las cuales los niños no asisten a la escuela, en un 65 por ciento de los casos fue relacionado a temas de salud, incluidas las enfermedades infecciosas respiratorias y las enfermedades gastrointestinales.

En el caso de la reapertura de escuelas, los niños necesitan consolidar su adaptación a estos entornos que en ocasiones parecían ajenos. Cabe mencionar que en el tema de infecciones estomacales, de acuerdo con la UNICEF en México, 65 por ciento de los niños evitan los baños en su escuela por las malas condiciones, dado que las enfermedades estomacales son recurrentes en los alumnos, las medidas recomendadas por las autoridades para la reapertura de las escuelas también incluyen la limpieza de sanitarios.

Por ello, las autoridades estatales, federales y organizaciones civiles se suman a la iniciativa global de proteger a los niños y brindar una vuelta segura a las aulas con espacios higiénicamente limpios que ayuden a minimizar el riesgo de transmisión de gérmenes dentro de los espacios educativos, romper la cadena de contagios, educar a la comunidad encargada y concientizar sobre la adecuada higiene y desinfección.

#### Elementos de comunicación a la comunidad

- Por incidencia\*, las entidades más afectadas durante la semana epidemiológica 34 fueron: Zacatecas (388.3) y Yucatán (321.8).
- Precedidas por las entidades de: Nayarit (303.8) y Colima (260.3) .
- En esta semana se presenta un decremento en el número de casos del 19.9%, con respecto a la semana 31.
- Las entidades federativas que presentaron el menor decremento de casos de IRA en la semana epidemiológica 34, con respecto a la anterior fueron: Baja California Sur (24.1%), Sinaloa (13%), Nayarit (13%), Tabasco (9.5%), Sonora (8.5%), Quintana Roo (6.5%), Yucatán (5.8%) y Colima (4.8%) .
- En el canal endémico nacional de la semana epidemiológica 34, se observa que los casos de IRA se encuentran en la zona de Éxito.