



SEGURIDAD

SECRETARÍA DE SEGURIDAD
Y PROTECCIÓN CIUDADANA



GN

GUARDIA
NACIONAL

Guardia Nacional SUBJEFATURA DE DOCTRINA TRANSPARENCIA Y AUDITORIAS

Información estadística de prevención de accidentes en carreteras federales

Transparencia proactiva

Abril – Junio de 2022



Accidentes carreteros por estado Abril-Junio de 2022*

		40%
VERACRUZ	351	
PUEBLA	241	
TAMAULIPAS	228	
BAJA CALIFORNIA	221	
SAN LUIS POTOSÍ	170	
CHIAPAS	167	
GUANAJUATO	161	

		40%
GUERRERO	156	
NUEVO LEÓN	151	
MICHOACÁN	127	
QUERÉTARO	121	
COAHUILA	119	
JALISCO	115	
MORELOS	114	
SONORA	114	
SINALOA	110	
YUCATÁN	100	
TABASCO	96	
CIUDAD DE MÉXICO	94	
TLAXCALA	93	

		20%
ZACATECAS	89	
AGUASCALIENTES	85	
ESTADO DE MÉXICO	79	
HIDALGO	76	
COLIMA	73	
QUINTANA ROO	67	
NAYARIT	65	
CAMPECHE	62	
CHIHUAHUA	60	
BAJA CALIFORNIA SUR	53	
DURANGO	32	
OAXACA	24	

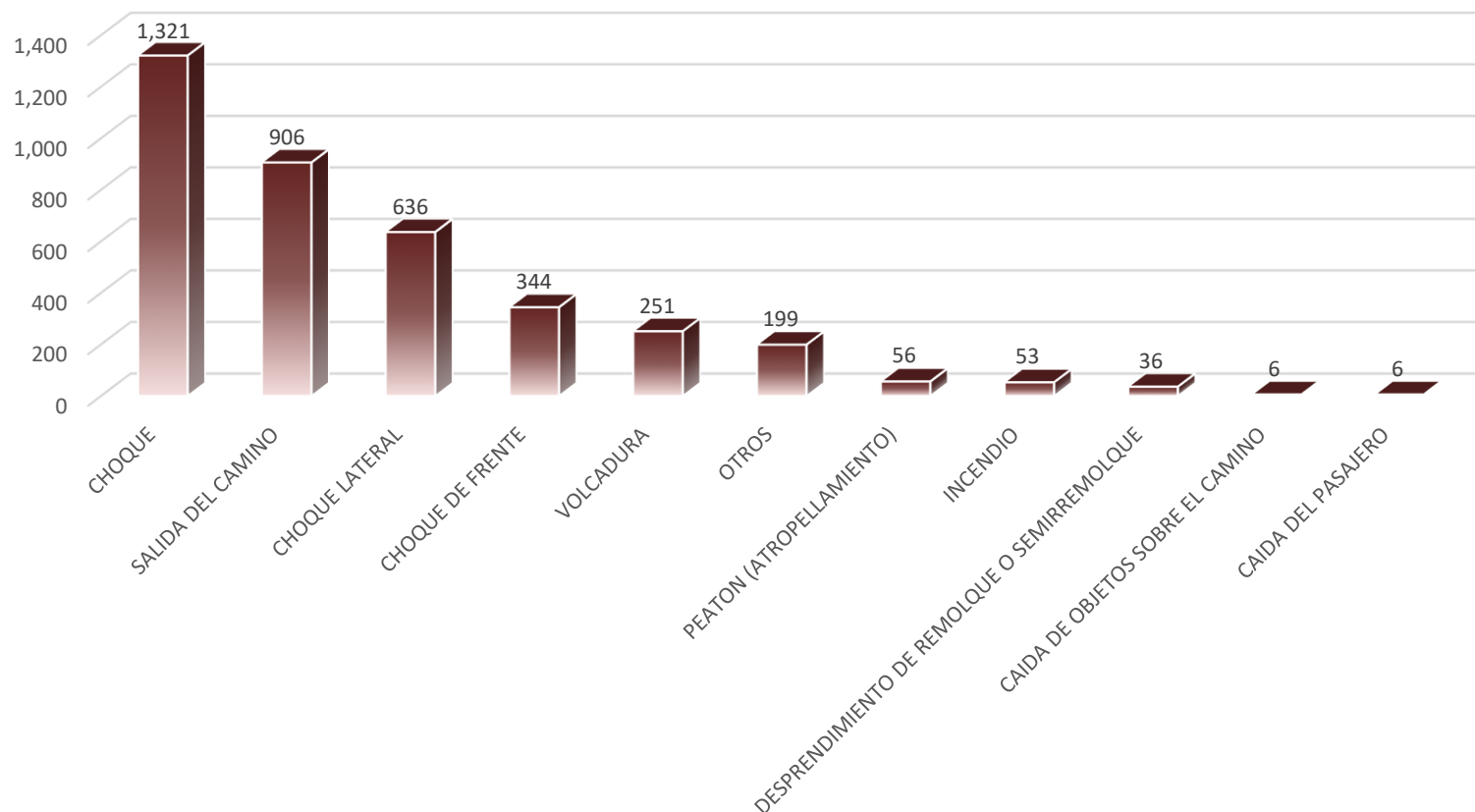
Total = 3,814

- De 160 a 360 07 estados (40% de los accidentes)
- De 93 a 159 13 estados (40% de los accidentes)
- De 0 a 92 12 estados (20% de los accidentes)

* Datos de abril a junio 2022



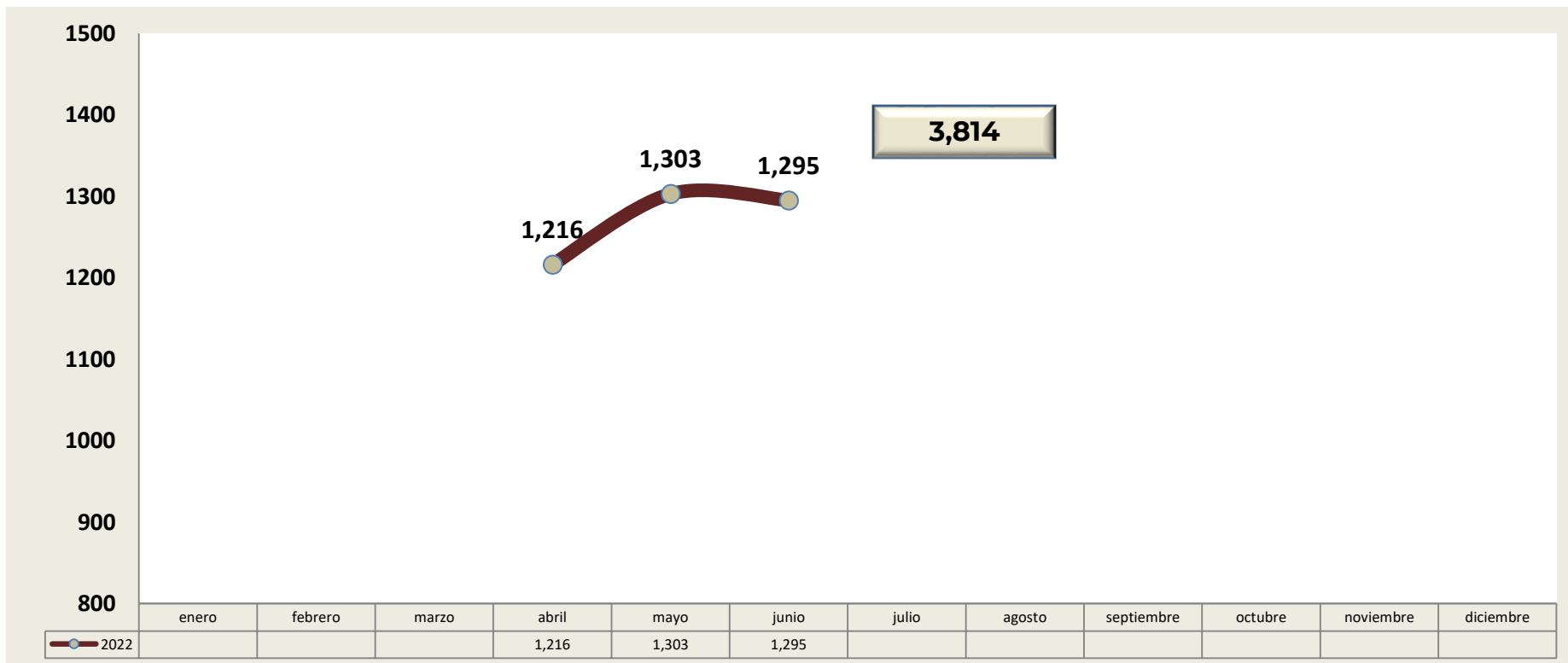
Accidentes carreteros clasificados por tipo Abril-Junio de 2022*



* Datos de abril a junio de 2022



Accidentes carreteros Abril-Junio de 2022*



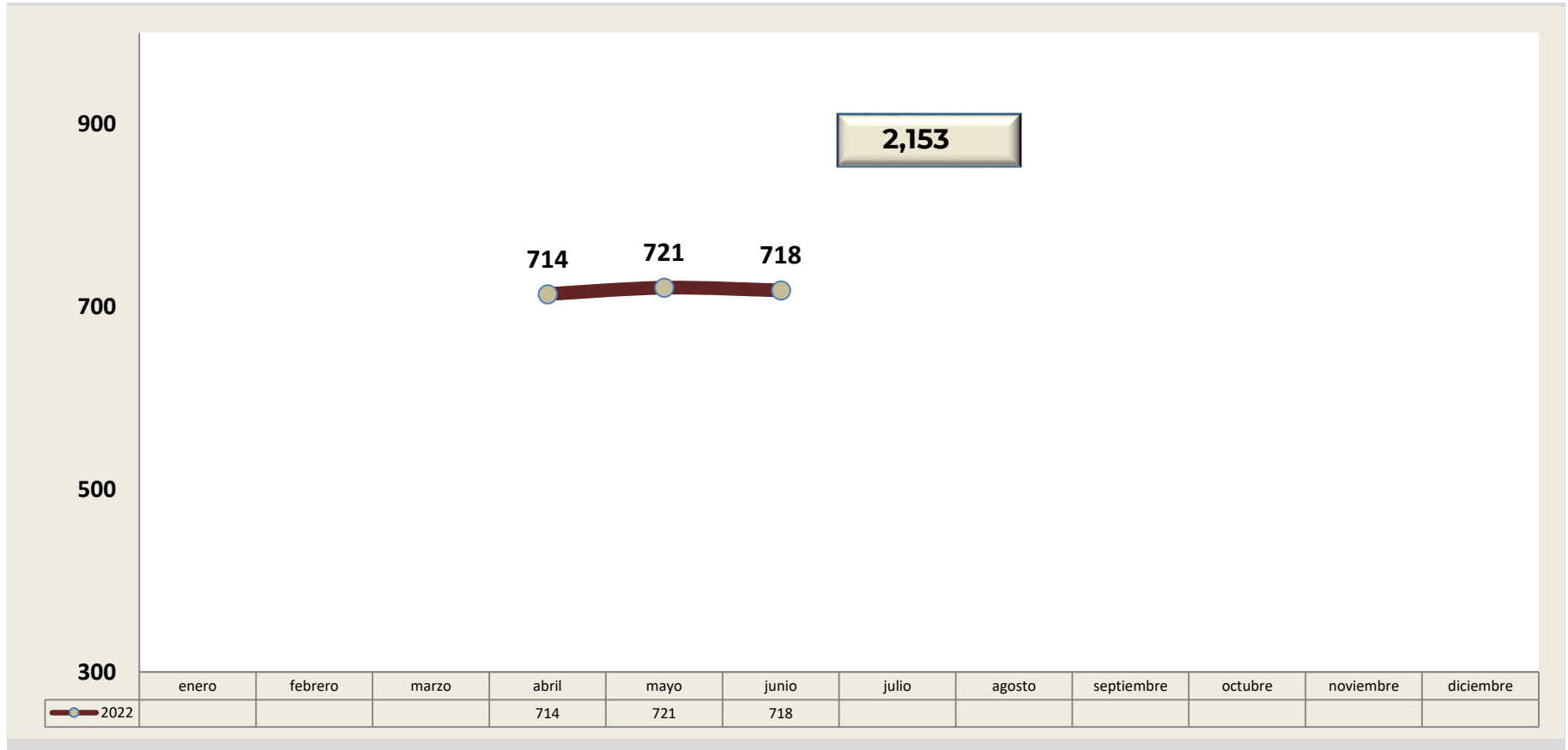
Accidente: Hecho que se presenta en las carreteras súbita o inesperadamente determinado por condiciones y actos potencialmente previsibles, atribuibles a factores humanos, vehículos automotores, condiciones climatológicas, señalización y caminos, los cuales pueden ocasionar pérdidas humanas y/o lesiones, así como secuelas físicas o psicológicas y daños materiales. Fuente: Dirección General de Seguridad en Carreteras e Instalaciones de la Guardia Nacional.

- En la red de carreteras federales los accidentes carreteros ascendieron de **abril a junio** de 2022 a **3,814** (Tres mil ochocientos catorce) con una cifra estimada en daños materiales de **\$645,887,034** (Seiscientos cuarenta y cinco millones ochocientos ochenta y siete mil treinta y cuatro pesos).

Nota: Las cifras son revisadas y validadas por el enlace de la Dirección General de Seguridad en Carreteras e Instalaciones de la Guardia Nacional y remitidas para su concentración a la Subjefatura de Doctrina. Las cifras se encuentran sujetas a cambio, debido a alcances de información por parte de la DGSCI.



Personas lesionadas Abril-Junio de 2022*

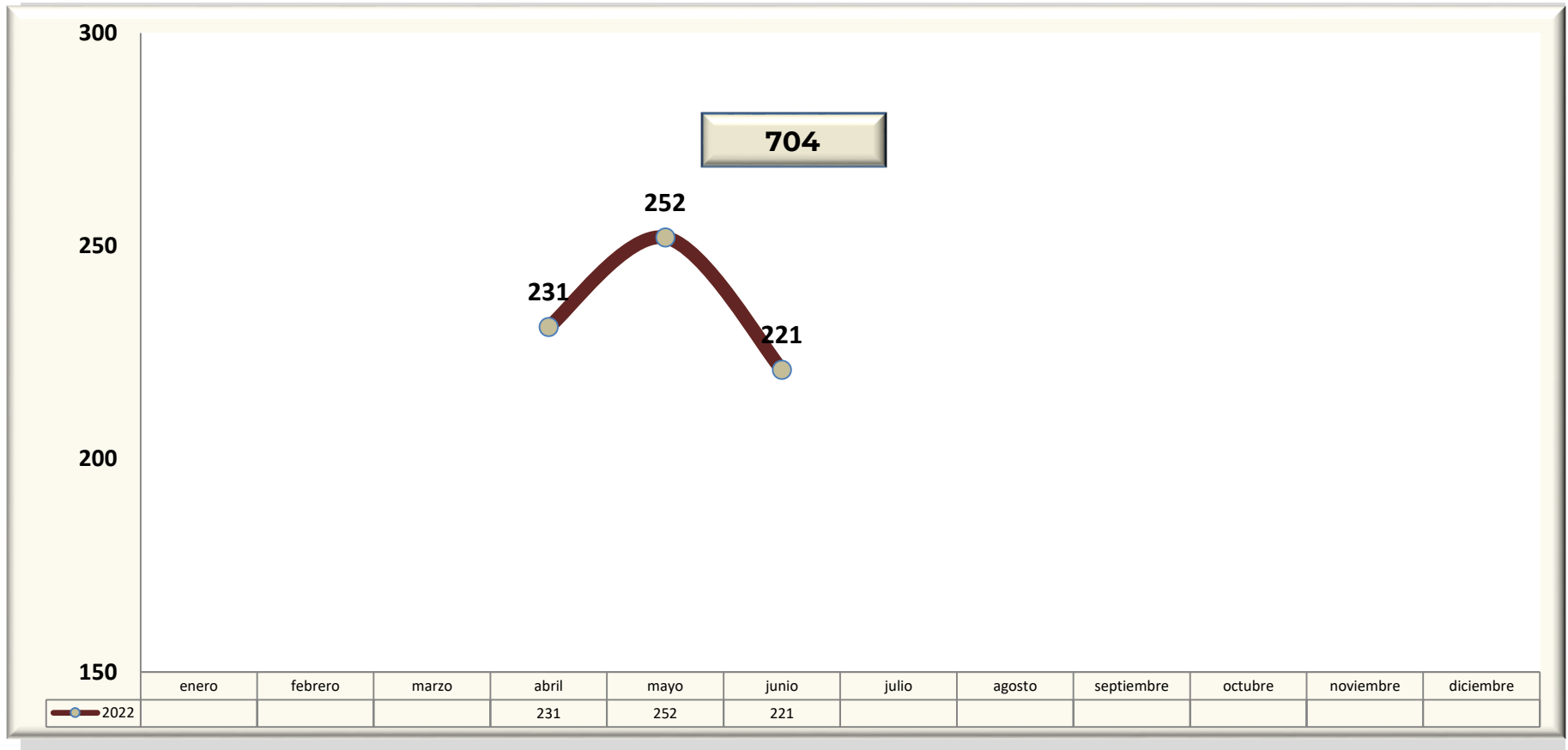


Nota: Las cifras son revisadas y validadas por el enlace de la Dirección General de Seguridad en Carreteras e Instalaciones de la Guardia Nacional y remitidas para su concentración a la Subjefatura de Doctrina. Las cifras se encuentran sujetas a cambio, debido a alcances de información por parte de la DGSCI.

* Datos de abril a junio de 2022



Personas fallecidas Abril-Junio de 2022*



Nota: Las cifras son revisadas y validadas por el enlace de la Dirección General de Seguridad en Carreteras e Instalaciones de la Guardia Nacional y remitidas para su concentración a la Subjefatura de Doctrina. Las cifras se encuentran sujetas a cambio, debido a alcances de información por parte de la DGSCI.

* Datos de abril a junio de 2022