



05/09/2022
17:00 Hrs

Informe Técnico Diario COVID-19 MÉXICO

Al 02 de septiembre de 2022, a nivel mundial se han reportado **599,316,908 casos confirmados** (616,470 casos nuevos) y **6,457,787 defunciones** (2,152 nuevas defunciones).*

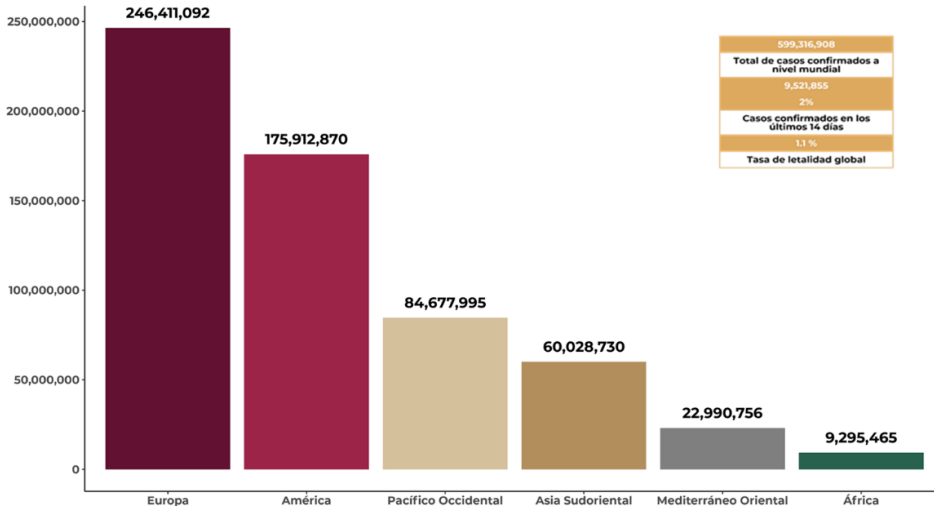
En los últimos 14 días el número de casos nuevos representa el 2% (9,521,855).*

La letalidad global es de **1.1%**.

La OMS clasifica su distribución de casos por regiones. *En espera de la actualización de la OMS

Región OMS	Pacífico Occidental	América	Europa	Asia Sudoriental	África	Mediterráneo Oriental
Casos en las últimas 24 horas	305,817	144,526	143,477	12,517	6,629	3,504
% de distribución de casos en las últimas 24 horas	49.6%	23.4%	23.3%	2%	1.1%	0.6%

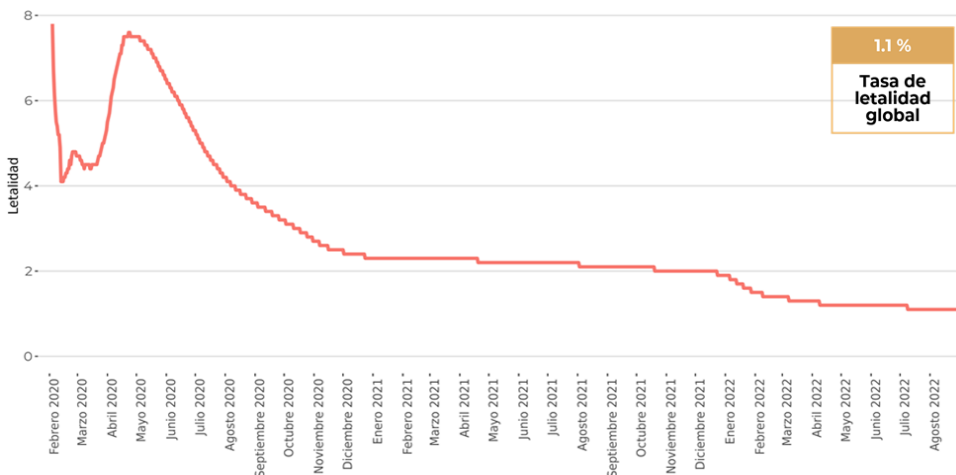
Gráfico 1. Distribución de casos acumulados de COVID-19 por SARS-CoV-2 por regiones de la OMS



Hasta la fecha, se han reportado casos en 237 países, territorios y áreas, los casos se han notificado en las seis regiones de la OMS América, Europa, Asia Sudoriental, Mediterráneo Oriental, Pacífico Occidental y África). Con un acumulado de 763 casos y 13 defunciones ocurridas en embarcaciones internacionales.

El total de casos y defunciones acumuladas a nivel mundial incluyen las embarcaciones internacionales. Fuente: Panel de control de la enfermedad por coronavirus de la OMS (COVID-19). Ginebra: Organización Mundial de la Salud, 2022. Disponible en línea: <https://covid19.who.int/> (última cita: [02/septiembre/2022]). Fuente: Panel de control de la enfermedad por coronavirus de la OMS (COVID-19). Ginebra: Organización Mundial de la Salud, 2022. Disponible en línea: <https://covid19.who.int/> (última cita: [02/septiembre/2022]).

Gráfico 2. Tasa de letalidad* global de COVID-19 por SARS-CoV-2



*Tasa de letalidad: Personas que enfermaron y murieron por COVID-19 a nivel global.



05/09/2022
17:00 Hrs

Informe Técnico Diario COVID-19 MÉXICO

El análisis nacional contempla a todos los casos sospechosos totales de enfermedad respiratoria viral (casos sospechosos sin muestra, sin posibilidad de resultado[‡] y sospechosos con muestra) y los casos y defunciones con asociación o dictaminación clínica-epidemiológica desde la semana epidemiológica 1 del 2020 a la 36 del 2022.

[‡]Muestra rechazada, no recibida, no adecuado, no amplifico, sin células y sin aislamiento.

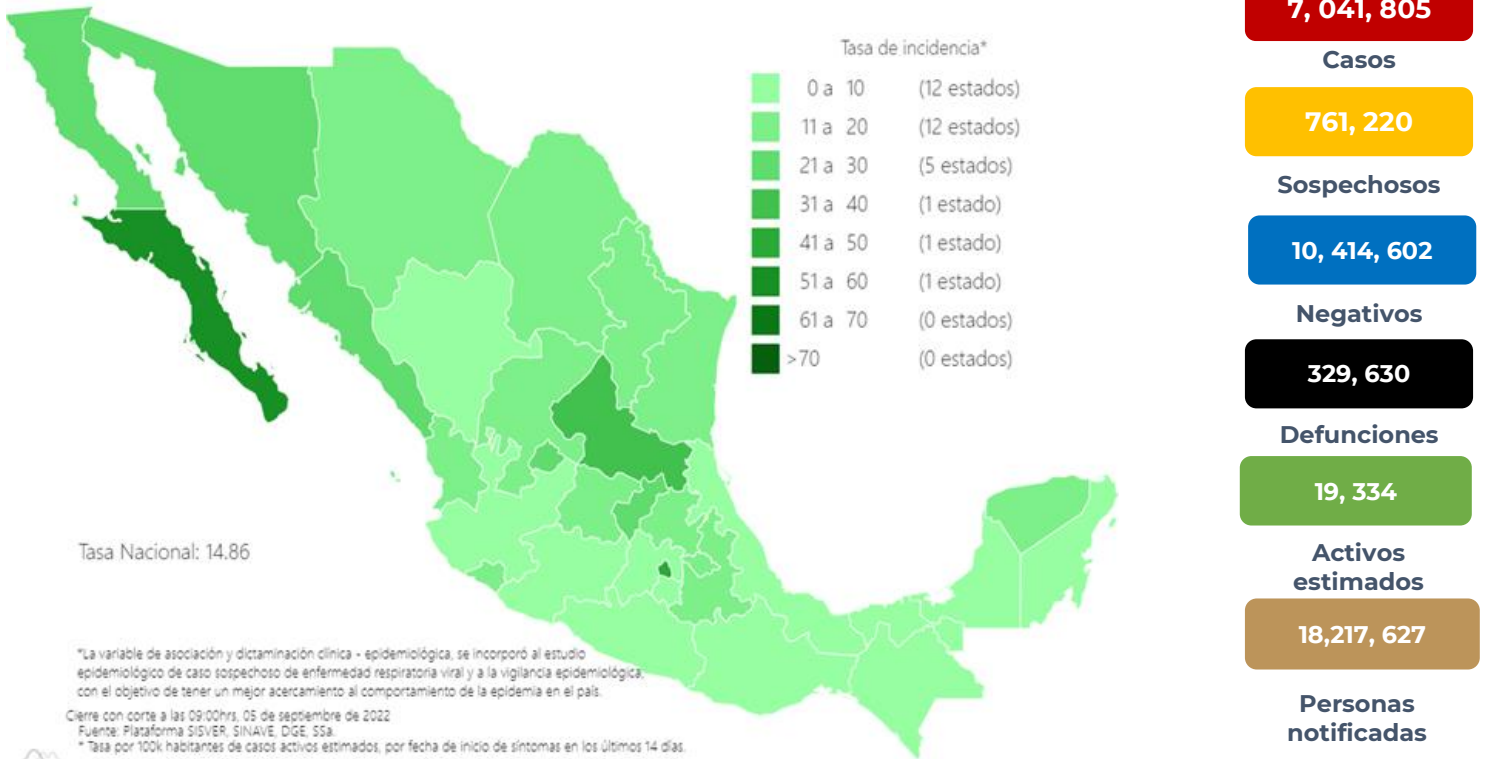
La variable de asociación o dictaminación clínica – epidemiológica a COVID-19, se incorporó al estudio epidemiológico de caso sospechoso de enfermedad respiratoria viral y a la vigilancia epidemiológica, con el objetivo de tener un mejor acercamiento al comportamiento de la epidemia en el país.

En México, hasta el día de hoy se han confirmado **7,041,805 casos totales y 329,630 defunciones** totales por COVID-19. (Ver Imagen 1).

La **tasa de incidencia de casos acumulados de 5,411.8**** por cada 100,000 habitantes. **La tasa de incidencia se ajusta a la proyección de la población a mediados del periodo 2022 (Fuente: CONAPO)

La distribución por sexo en los casos confirmados muestra un predominio en mujeres (53.2%). La mediana de edad en general es de 38 años.

Imagen 1. Mapa con la tasa de incidencia de **casos activos estimados** de COVID-19 por entidad de residencia.



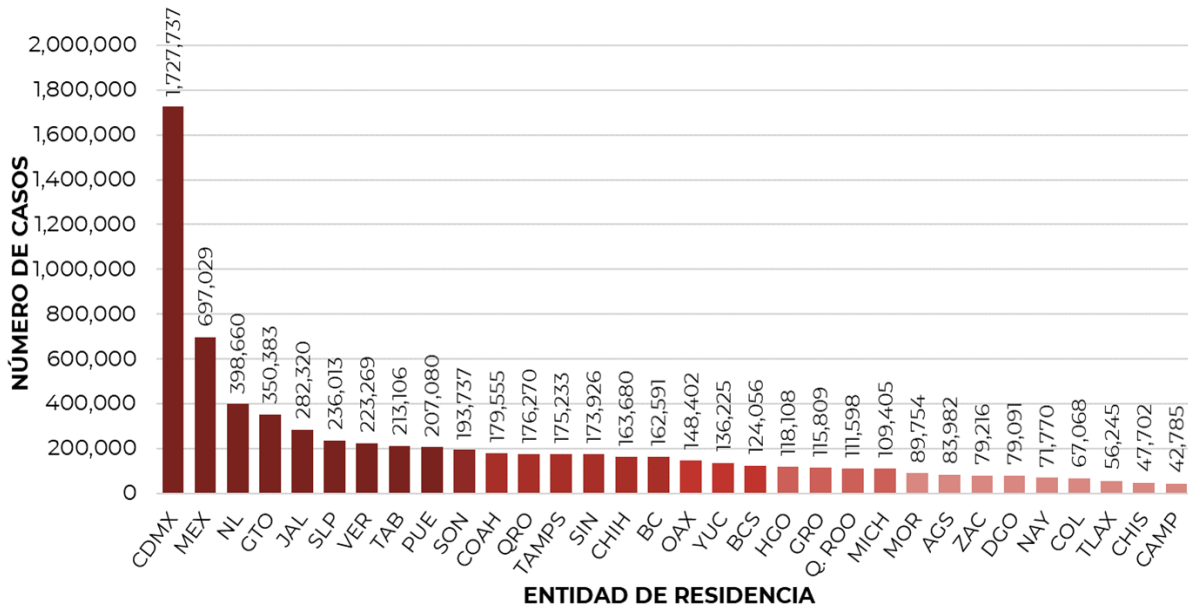
Mapa interactivo COVID-19 en México: <https://covid19.sinave.gob.mx>

La siguiente gráfica muestra los **casos confirmados acumulados** por entidad de residencia, las 10 primeras entidades que acumulan el mayor número de casos son: Ciudad de México, Estado de México, Nuevo León, Guanajuato, Jalisco, San Luis Potosí, Veracruz, Tabasco, Puebla y Sonora, que en conjunto conforman el 64% de todos los casos acumulados registrados en el país.

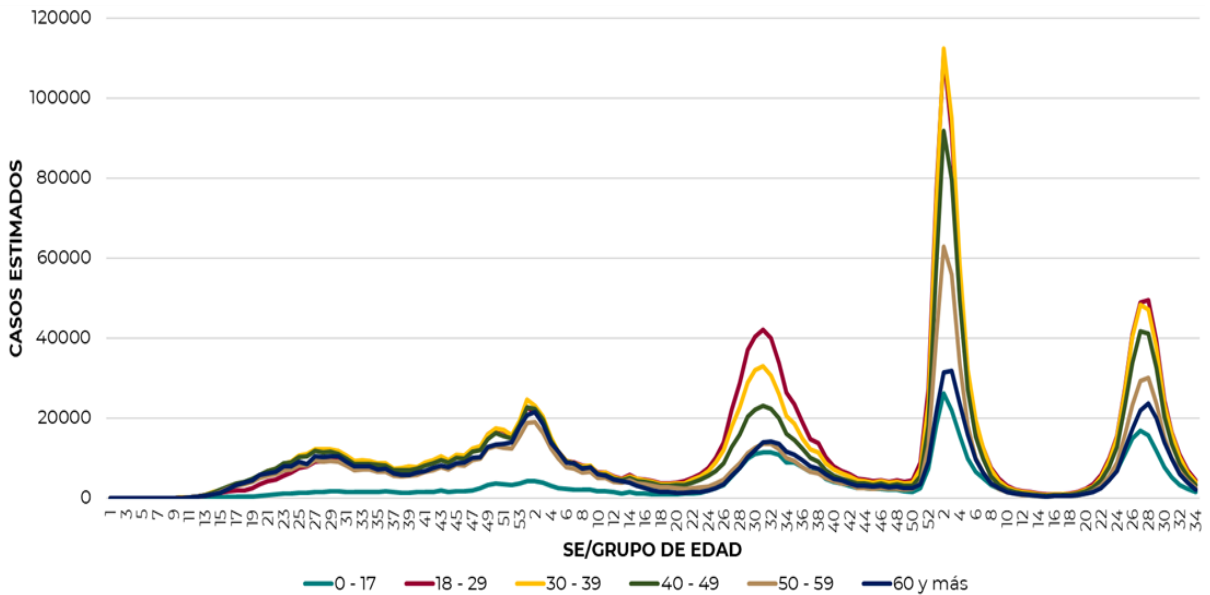


Informe Técnico Diario COVID-19 MÉXICO

05/09/2022
17:00 Hrs



La siguiente gráfica muestra la distribución de los casos estimados por los grupos de edad seleccionados y semanas epidemiológicas del 2020, 2021 y 2022, observando que, en las últimas cinco semanas, la mayor parte de los casos están presentes en los grupos de 18 a 29 años, seguido del grupo de 30 a 39 años y 40 a 49 años.





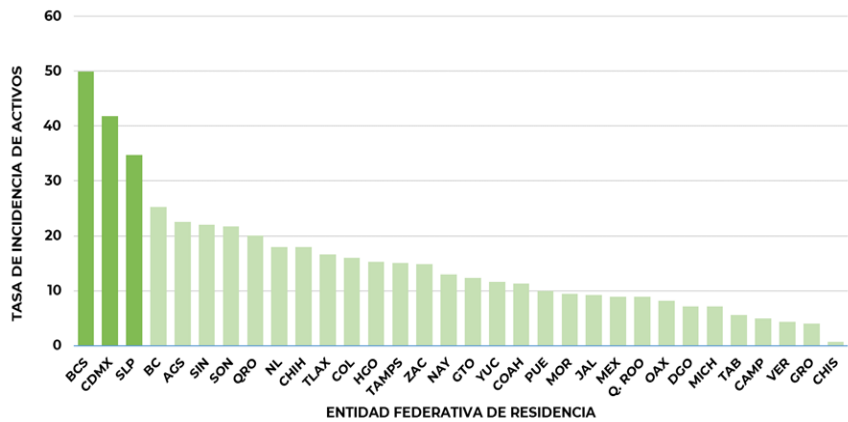
05/09/2022
17:00 Hrs

Informe Técnico Diario COVID-19 MÉXICO

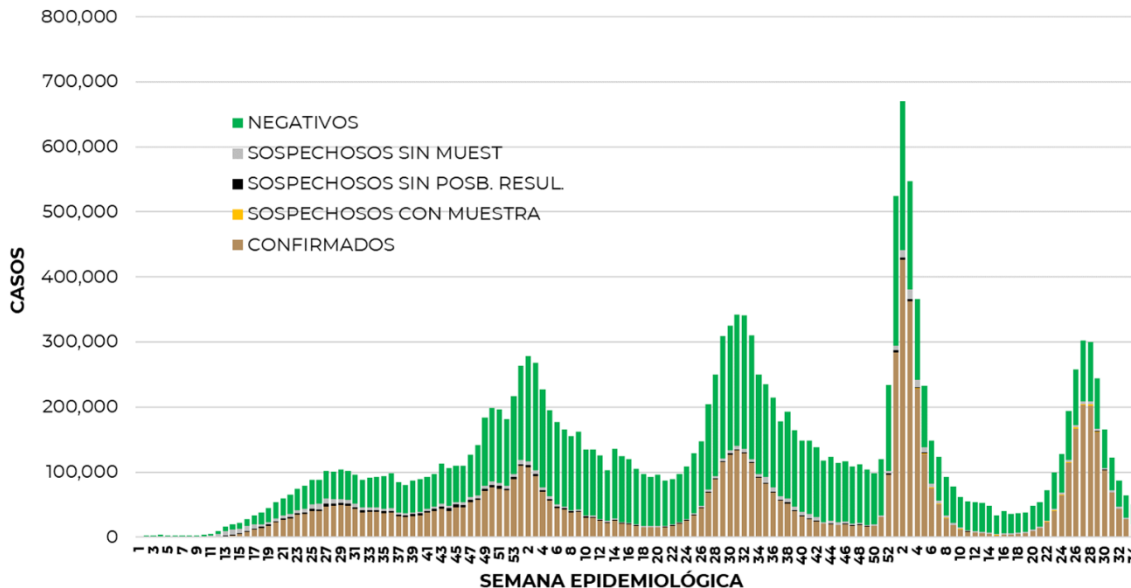
Se consideran **casos activos**, aquellos casos positivos que iniciaron síntomas en los últimos 14 días, permitiendo identificar donde hay mayor actividad viral y por consecuencia aumento en la transmisión. La tabla describe el número de casos activos en los últimos 14 días por entidad federativa de residencia. Al corte de información del día de hoy, se tienen registrados **18,293 casos activos** con una **tasa de incidencia de 14.1 por 100 mil habitantes** (Del 23 de agosto al 05 de septiembre del 2022).

ENTIDAD DE RESIDENCIA	CASOS ACTIVOS
AGUASCALIENTES	332
BAJA CALIFORNIA	947
BAJA CALIFORNIA SUR	418
CAMPECHE	51
COAHUILA	374
COLIMA	129
CHIAPAS	38
CHIHUAHUA	695
CIUDAD DE MÉXICO	3,761
DURANGO	135
GUANAJUATO	784
GUERRERO	148
HIDALGO	483
JALISCO	790
MÉXICO	1,585
MICHOACÁN	347
MORELOS	196
NAYARIT	172
NUEVO LEÓN	1,037
OAXACA	344
PUEBLA	666
QUERÉTARO	472
QUINTANA ROO	160
SAN LUIS POTOSÍ	1,009
SINALOA	707
SONORA	684
TABASCO	146
TAMAULIPAS	557
TLAXCALA	235
VERACRUZ	373
YUCATÁN	268
ZACATECAS	250
NACIONAL	18,293

La gráfica presenta la tasa de casos activos por cada 100,000 habitantes, por entidad federativa posicionando en los primeros 10 lugares a: Baja California Sur, Ciudad de México, San Luis Potosí, Baja California, Aguascalientes, Sinaloa, Sonora, Querétaro, Nuevo León y Chihuahua.



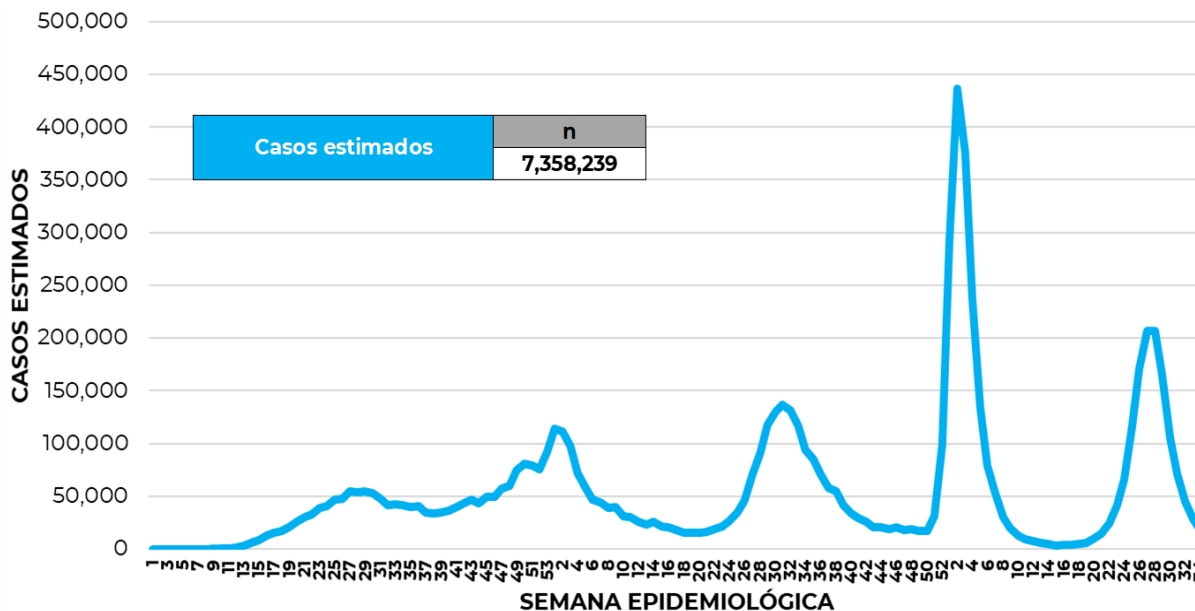
La siguiente gráfica de barras apiladas, muestra los **casos confirmados** (n=7, 041, 805) **sospechosos totales** (n=761, 220) y **casos negativos** (n=10, 414, 602) por semana epidemiológica de acuerdo a su fecha de inicio de síntomas.





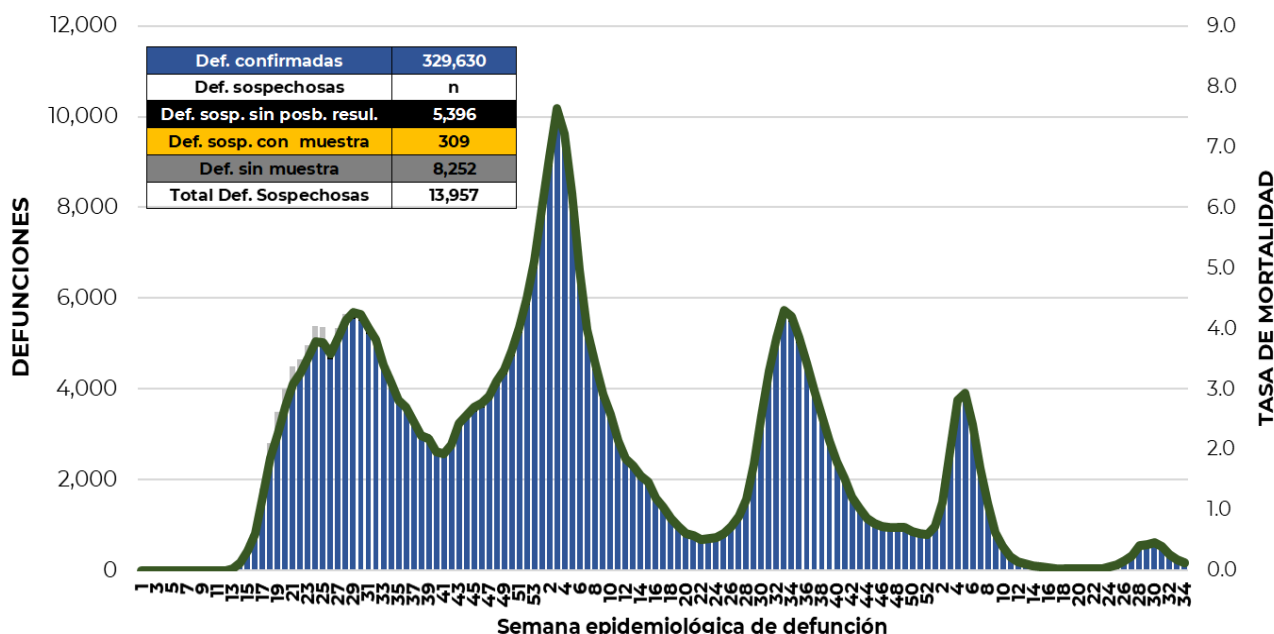
Informe Técnico Diario COVID-19 MÉXICO

La siguiente gráfica muestra la estimación de casos por semana epidemiológica de acuerdo a la fecha de inicio de síntomas. Se estima que se han recuperado 6,302,084 casos.



Al corte de información del día de hoy, se registraron **329,630 defunciones totales** de COVID-19 y **13,957 defunciones sospechosas** de COVID-19 que incluyen las pendientes por laboratorio (n=3,171) y las que están en proceso de asociación- dictaminación clínica – epidemiológica (n=10,786) en SISVER.

El siguiente gráfico muestra la distribución de las defunciones por semana epidemiológica de defunción, desglosando a las defunciones positivas totales, defunciones sospechosas sin posibilidad de resultado*, defunciones sospechosas con muestra y defunciones sin muestra; así como la tasa de mortalidad acumulada que hasta el día de hoy es de 253.3*** por cada 100,000 habitantes. ***La tasa de mortalidad se ajusta a la proyección de la población a mediados del periodo 2022 (Fuente: CONAPO)





Informe Técnico Diario COVID-19 MÉXICO

Entidad Federativa	Defunciones Positivas
AGUASCALIENTES	3671
BAJA CALIFORNIA	12272
BAJA CALIFORNIA SUR	2727
CAMPECHE	2218
COAHUILA	8959
COLIMA	2455
CHIAPAS	2238
CHIHUAHUA	10137
CIUDAD DE MÉXICO	57112
DURANGO	3570
GUANAJUATO	14977
GUERRERO	6614
HIDALGO	8291
JALISCO	19775
MÉXICO	35166
MICHOACÁN	8698
MORELOS	5282
NAYARIT	3337
NUEVO LEÓN	15438
OAXACA	6032
PUEBLA	16640
QUERÉTARO	6540
QUINTANA ROO	4316
SAN LUIS POTOSÍ	7554
SINALOA	9929
SONORA	10380
TABASCO	6325
TAMAULIPAS	8427
TLAXCALA	2915
VERACRUZ	16712
YUCATÁN	7098
ZACATECAS	3825
NACIONAL	329,630

La distribución por sexo en las **defunciones confirmadas** muestra un predominio del 62% en hombres. La mediana de edad en los decesos es de 64 años.

La tabla describe el número de defunciones positivas a COVID-19 por entidad federativa de defunción al corte del día de hoy.

Medidas de higiene básicas:

- Las personas que padecen: diabetes, hipertensión, obesidad mórbida, insuficiencia renal, lupus, cáncer, enfermedades cardiacas y respiratorias, así como trasplantes, personas adultas mayores a partir de los 60 años cumplidos, personas embarazadas, deben hacer **resguardo familiar en casa.**
- Conservar una **sana distancia**, cuando menos **a 1.5 metros** de distancia el uno del otro.
- **Protección y cuidado de las personas adultas mayores**, la medida más importante es el aislamiento social voluntario y seguir las recomendaciones de sana distancia y medidas de prevención si se visita a personas adultas mayores.
- **Uso de cubrebocas y lavado frecuente de manos.**
- **Ventilación en lugares cerrados.**
- **Saludo a distancia**, no saludar de beso, de mano o abrazo.
- Para mayor información sobre la vacunación COVID-19, visita: vacunacovid.gob.mx
- Para mayor información acerca de COVID-19 puede consultar la página electrónica de la secretaria de Salud: <https://coronavirus.gob.mx/>.