

**INFORMACIÓN RELEVANTE:**  
**INFECCIONES RESPIRATORIAS AGUDAS.**

Fuente: Dirección General de Epidemiología (DGE)

- Por incidencia\*, la entidad mas afectada durante la semana epidemiológica 33 fue:

Zacatecas (432.1).

- Precedida por las entidades de: Yucatán (304.2) y Nayarit (268.9).
- En esta semana se presenta un decremento en el número de casos del 31.3%, con respecto a la semana 30.
- Las entidades federativas que presentaron el menor decremento de casos de IRA en la semana epidemiológica 33, con respecto a la anterior fueron: Yucatán (28.2%), Campeche (13.3%), Quintana Roo (11.1%), Colima (9.2%) y Tabasco (3.1%).
- En el canal endémico nacional de la semana epidemiológica 33, se observa que los casos de IRA se encuentran en la zona de Éxito.

**Información relevante**

Tabla 1:

Las entidades federativas que presentaron el menor decremento de casos de IRA en la semana epidemiológica 33, con respecto a la anterior fueron:

Yucatán	( 28.2 %)
Campeche	( 13.3 %)
Quintana Roo	( 11.1 %)
Colima	( 9.2 %)
Tabasco	( 3.1 %)

Figura 1:

Por incidencia\*, la entidad mas afectada durante la semana epidemiológica 33 fue:

Zacatecas ( 432.1 )

Precedida por las entidades de: Yucatán (304.2) y Nayarit (268.9) .

En la semana epidemiológica 33, a nivel nacional se notificaron 142 casos nuevos de IRA por cada 100,000 habitantes.

En esta semana se presenta un decremento en el número de casos del 31.3%, con respecto a la semana 30.

Gáfica 1:

En el canal endémico nacional de la semana epidemiológica 33, se observa que los casos de IRA se encuentran en la zona de Éxito.

\*Incidencia semanal por 100,000 habitantes.

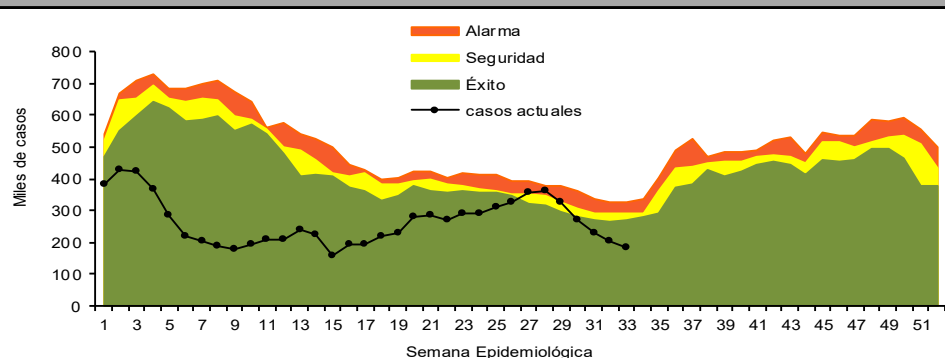
Tabla 1. Comparativo de incidencia\* de infección Respiratoria Aguda (IRA) desde la semana , 29 hasta la semana 33 de 2022 por entidad federativa, México.

Entidad	Semana Epidemiológica					Entidad	Semana Epidemiológica				
	29	30	31	32	33		29	30	31	32	33
Aguascalientes	266.8	236.2	209.8	183.4	140.0	Morelos	228.2	186.2	172.4	151.5	117.6
Baja California	173.3	157.9	133.5	120.9	117.7	Nayarit	410.3	345.5	308.1	285.3	268.9
Baja California Sur	246.3	334.0	236.8	240.3	178.8	Nuevo León	172.9	144.6	126.2	114.7	112.4
Campeche	254.8	188.4	148.0	149.6	169.5	Oaxaca	285.3	258.2	231.3	202.7	178.0
Coahuila	209.9	177.8	162.7	136.8	129.4	Puebla	298.9	244.1	205.3	162.7	133.9
Colima	259.8	222.6	233.6	227.3	248.3	Querétaro	313.4	242.6	193.1	185.9	137.4
Chiapas	175.0	137.2	124.6	111.0	99.9	Quintana Roo	241.5	190.1	191.6	183.4	203.7
Chihuahua	239.2	225.2	176.9	157.7	144.4	San Luis Potosí	275.5	218.0	173.9	160.0	132.4
Distrito Federal	259.2	214.9	197.3	171.2	157.7	Sinaloa	228.4	196.1	181.7	169.7	167.5
Durango	257.3	198.5	187.4	165.1	148.2	Sonora	195.2	158.7	146.1	126.2	118.0
Guanajuato	262.1	232.2	180.4	159.1	135.0	Tabasco	257.0	172.0	142.7	137.1	141.4
Guerrero	240.6	212.6	179.8	159.3	133.5	Tamaulipas	320.6	261.2	234.4	194.7	185.9
Hidalgo	355.4	256.7	212.7	187.8	153.0	Tlaxcala	631.8	537.8	367.9	319.2	249.2
Jalisco	185.2	158.1	141.5	141.6	129.5	Veracruz	187.1	154.7	116.7	102.2	98.3
México	243.5	173.9	139.9	120.3	106.7	Yucatán	226.5	194.8	214.6	237.3	304.2
Michoacán	224.2	209.0	142.6	138.6	120.1	Zacatecas	792.1	662.6	594.5	505.1	432.1
						Nacional	250.8	206.4	175.0	156.3	141.7

Figura 1. Incidencia\* de IRA durante la semana, 33 de 2022 por entidad federativa, México.



Gráfica 1. Casos notificados de IRA, México 2017 - 2022.



## Información relevante

### Gráfica 2:

Con respecto al mismo período del año anterior se presenta un decremento del 19.6% en el número de casos.

### Gráfica 3:

La tasa de \*incidencia nacional acumulada hasta la semana epidemiológica 33 en menores de un año es de 42,052 casos y en el grupo de de 1 a 4 años es de 27,825

La razón de tasas de incidencia hombre-mujer es de 1.2.

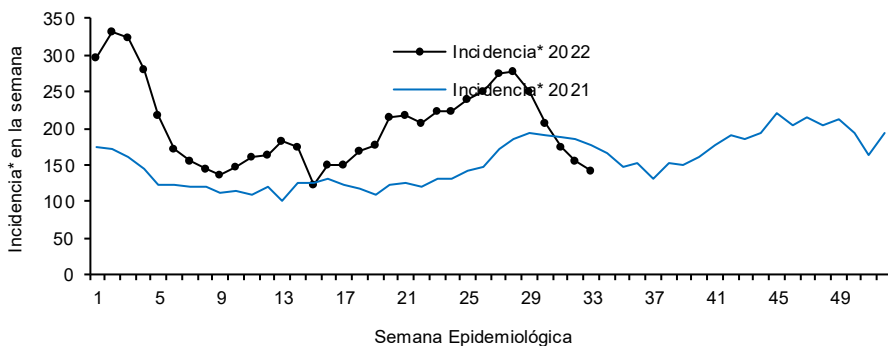
El 56% de los casos se presentaron en el sexo femenino.

\*Incidencia semanal por 100,000 habitantes.

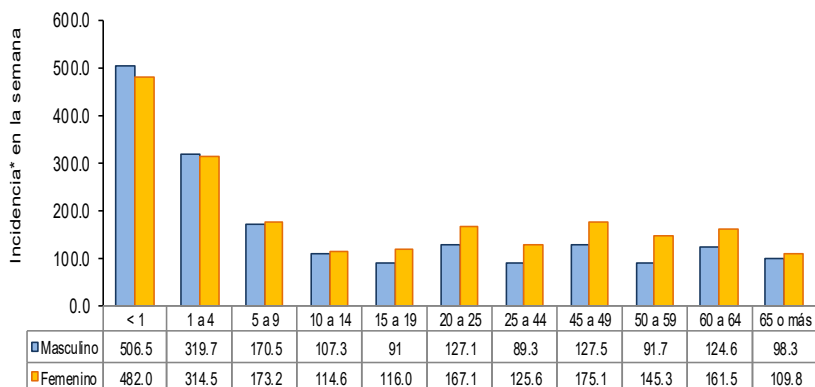
Fuente: SINAVE / DGE / SALUD.

Sistema de Notificación Semanal de casos Nuevos, acceso 44805.

Gráfica 2. Comparativo de incidencia\* de IRA, por semana epidemiológica, México 2021 - 2022.



Gráfica 3. Incidencia de IRA durante la semana epidemiológica 33, México 2022.



### Noticias relevantes

<https://amqueretaro.com/salud/2022/08/30/un-65-de-alumnos-faltan-a-clases-por-enfermedades-estomacales-y-respiratorias/>

#### Un 65% de alumnos faltan a clases por enfermedades estomacales y respiratorias

En México se dio el masivo regreso a clases de los más de 30 millones de alumnos de todos los sectores educativos, ello tras más de dos años de la pandemia por COVID. En la nueva normalidad, se registran grandes cambios en los hábitos para la prevención y cuidado de la familia frente a cierto tipo de enfermedades.

De acuerdo a la Fundación Nemi, una encuesta en padres de familia indica que las causas por las cuales los niños no asisten a la escuela, en un 65 por ciento de los casos fue relacionado a temas de salud, incluidas las enfermedades infecciosas respiratorias y las enfermedades gastrointestinales.

En el caso de la reapertura de escuelas, los niños necesitan consolidar su adaptación a estos entornos que en ocasiones parecían ajenos. Cabe mencionar que en el tema de infecciones estomacales, de acuerdo con la UNICEF en México, 65 por ciento de los niños evitan los baños en su escuela por las malas condiciones, dado que las enfermedades estomacales son recurrentes en los alumnos, las medidas recomendadas por las autoridades para la reapertura de las escuelas también incluyen la limpieza de sanitarios.

Por ello, las autoridades estatales, federales y organizaciones civiles se suman a la iniciativa global de proteger a los niños y brindar una vuelta segura a las aulas con espacios higiénicamente limpios que ayuden a minimizar el riesgo de transmisión de gérmenes dentro de los espacios educativos, romper la cadena de contagios, educar a la comunidad encargada y concientizar sobre la adecuada higiene y desinfección.

#### Elementos de comunicación a la comunidad

- Por incidencia\*, la entidad mas afectada durante la semana epidemiológica 33 fue: Zacatecas (432.1).
- Precedida por las entidades de: Yucatán (304.2) y Nayarit (268.9).
- En esta semana se presenta un decremento en el número de casos del 31.3%, con respecto a la semana 30.
- Las entidades federativas que presentaron el menor decremento de casos de IRA en la semana epidemiológica 33, con respecto a la anterior fueron: Yucatán (28.2%), Campeche (13.3%), Quintana Roo (11.1%), Colima (9.2%) y Tabasco (3.1%).
- En el canal endémico nacional de la semana epidemiológica 33, se observa que los casos de IRA se encuentran en la zona de Éxito.