

INFORMACIÓN RELEVANTE:
INFECCIONES RESPIRATORIAS AGUDAS.

Fuente: Dirección General de Epidemiología (DGE)

- Por incidencia*, la entidad mas afectada durante la semana epidemiológica 32 fue:

Zacatecas (504).
- Precedida por la entidad de: Tlaxcala (319.5) .
- En esta semana se presenta un decremento en el número de casos del 38.5%, con respecto a la semana 29.
- Las entidades federativas que presentaron el menor decremento de casos de IRA en la semana epidemiológica 32, con respecto a la anterior fueron: Yucatán (10.1%), Baja California Sur (1.6%), Campeche (1.1%) y Jalisco (0.1%) . "
- En el canal endémico nacional de la semana epidemiológica 32, se observa que los casos de IRA se encuentran en la zona de Éxito.

Información relevante

Tabla 1:

Las entidades federativas que presentaron el menor decremento de casos de IRA en la semana epidemiológica 32, con respecto a la anterior fueron:

Yucatán	(10.1 %)
Baja California Sur	(1.6 %)
Campeche	(1.1 %)
Jalisco	(0.1 %)

Figura 1:

Por incidencia*, la entidad mas afectada durante la semana epidemiológica 32 fue:

Zacatecas (504.0)

Precedida por la entidad de: Tlaxcala (319.5) .

En la semana epidemiológica 32, a nivel nacional se notificaron 154 casos nuevos de IRA por cada 100,000 habitantes.

En esta semana se presenta un decremento en el número de casos del 38.5%, con respecto a la semana 29.

Gáfica 1:

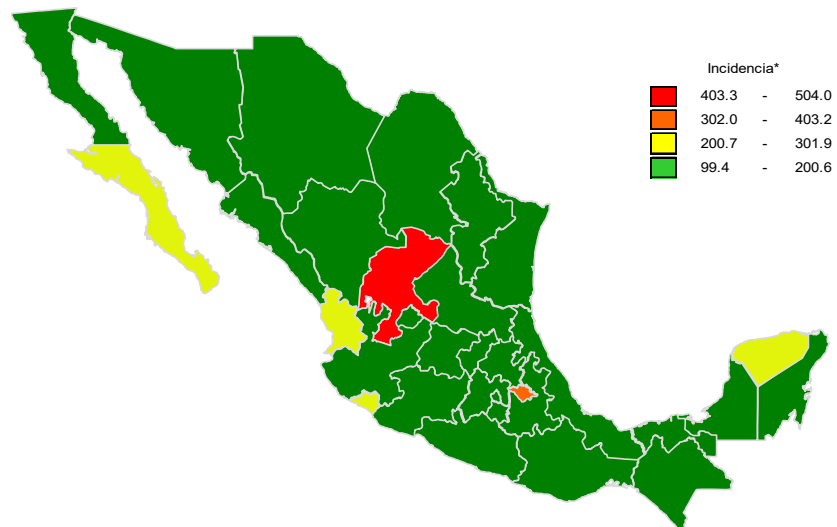
En el canal endémico nacional de la semana epidemiológica 32, se observa que los casos de IRA se encuentran en la zona de Éxito.

*Incidencia semanal por 100,000 habitantes.

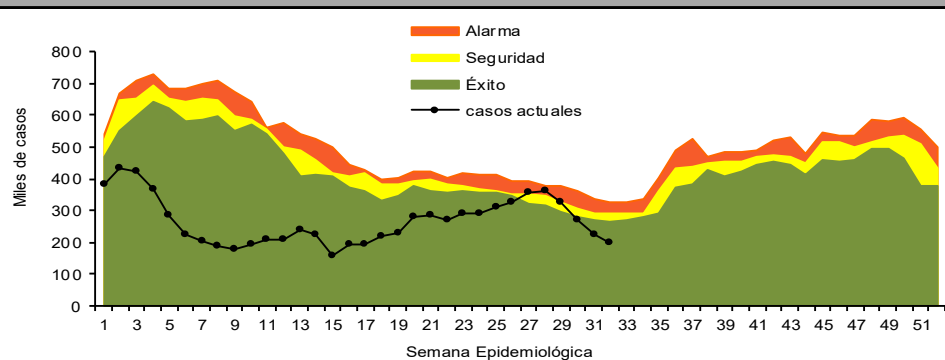
Tabla 1. Comparativo de incidencia* de infección Respiratoria Aguda (IRA) desde la semana , 28 hasta la semana 32 de 2022 por entidad federativa, México.

Entidad	Semana Epidemiológica					Entidad	Semana Epidemiológica				
	28	29	30	31	32		28	29	30	31	32
Aguascalientes	261.0	266.7	236.2	209.8	183.2	Morelos	245.7	228.2	186.2	172.4	151.5
Baja California	216.8	172.5	157.2	133.5	121.0	Nayarit	429.5	410.3	345.5	308.1	285.3
Baja California Sur	288.5	246.3	334.0	236.6	240.3	Nuevo León	224.9	172.9	144.6	124.4	114.7
Campeche	296.1	254.8	188.4	148.0	149.6	Oaxaca	294.5	285.3	258.2	231.1	198.1
Coahuila	226.0	209.3	177.2	162.7	136.7	Puebla	313.4	306.5	279.5	206.4	164.7
Colima	296.2	260.0	222.8	233.8	227.5	Querétaro	342.6	313.4	242.6	193.1	185.9
Chiapas	182.8	170.0	132.7	120.9	106.9	Quintana Roo	269.9	241.5	190.1	191.6	180.7
Chihuahua	263.0	236.6	223.3	172.9	152.9	San Luis Potosí	302.9	275.5	218.0	173.9	160.0
Distrito Federal	310.7	259.3	215.0	195.2	168.8	Sinaloa	250.6	228.4	196.1	181.5	167.5
Durango	253.8	256.3	194.3	184.6	165.1	Sonora	234.7	195.2	158.6	146.0	126.0
Guanajuato	284.5	262.1	232.2	179.9	158.5	Tabasco	317.3	256.5	170.9	140.2	135.7
Guerrero	238.1	240.4	212.2	179.3	155.6	Tamaulipas	352.9	319.2	259.7	229.7	192.4
Hidalgo	416.8	355.3	256.6	212.7	187.7	Tlaxcala	639.7	631.8	537.8	367.9	319.5
Jalisco	197.3	185.2	158.1	141.5	141.6	Veracruz	217.9	187.0	156.7	117.1	99.4
México	277.5	243.0	173.7	139.1	113.1	Yucatán	266.7	226.5	194.8	214.6	236.2
Michoacán	230.2	224.2	209.0	136.3	135.2	Zacatecas	777.6	792.1	662.6	594.5	504.0
						Nacional	277.6	250.7	207.9	173.9	154.1

Figura 1. Incidencia* de IRA durante la semana, 32 de 2022 por entidad federativa, México.



Gráfica 1. Casos notificados de IRA, México 2017 - 2022.



Información relevante

Gráfica 2:

Con respecto al mismo período del año anterior se presenta un decremento del 16.5% en el número de casos.

Gráfica 3:

La tasa de *incidencia nacional acumulada hasta la semana epidemiológica 32 en menores de un año es de 41,048 casos y en el grupo de de 1 a 4 años es de 27,193

La razón de tasas de incidencia hombre-mujer es de 1.2.

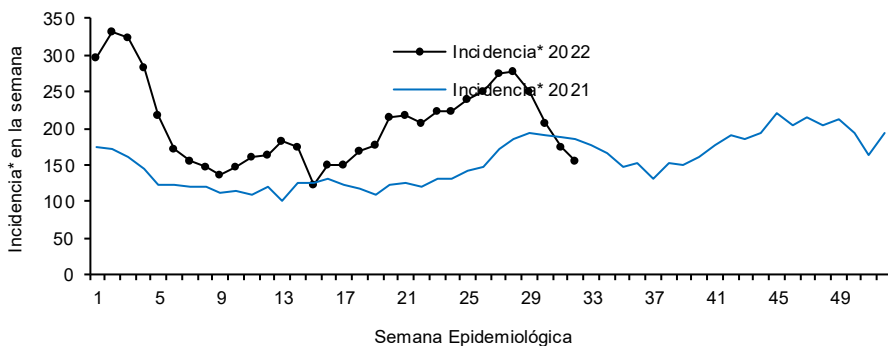
El 56% de los casos se presentaron en el sexo femenino.

*Incidencia semanal por 100,000 habitantes.

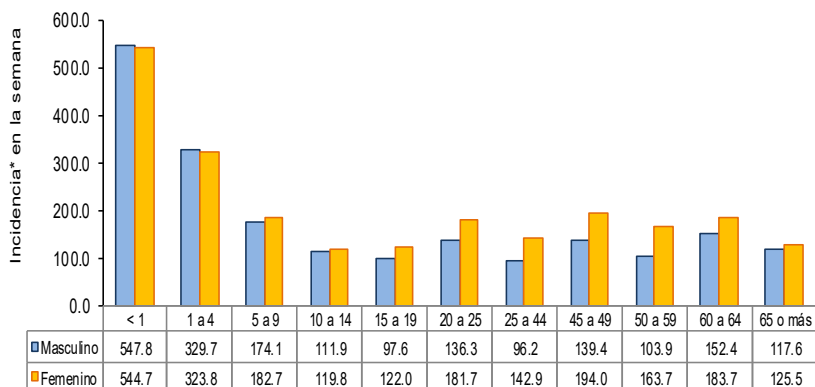
Fuente: SINAVE / DGE / SALUD.

Sistema de Notificación Semanal de casos Nuevos, acceso 44798.

Gráfica 2. Comparativo de incidencia* de IRA, por semana epidemiológica, México 2021 - 2022.



Gráfica 3. Incidencia de IRA durante la semana epidemiológica 32, México 2022.



Noticias relevantes

<https://www.elsoldetlaxcala.com.mx/local/al-alza-las-infecciones-respiratorias-en-la-entidad-8770381.html>

Al alza las infecciones respiratorias en la entidad

El clima de verano con días fríos, calurosos y con lluvias impulsan que entre la población tlaxcalteca se presenten casos de Infecciones Respiratorias Agudas (IRA) al alza, en medio de la pandemia de Covid-19. Y es que las infecciones respiratorias agudas son una de las principales causas de atención médica en el sector salud, pues ataca prácticamente a todos los miembros de una familia.

De esta manera, Tlaxcala es la segunda entidad más afectada por las IRA, en la semana epidemiológica 30, que comprende del 24 al 30 de julio de 2022, la Secretaría de Salud (SSa) del gobierno federal reportó tres casos de Influenza y cuatro mil 999 casos de Enfermedad Tipo Influenza (ETI) e Infección Respiratoria Aguda Grave (IRAG).

La dependencia federal especificó que las infecciones respiratorias son enfermedades que afectan desde oídos, nariz, garganta hasta los pulmones, generalmente se autolimitan, es decir, no requiere de antibióticos para curarlas y no suelen durar más de 15 días.

La SSa informó que por el mayor número de pacientes atendidos por enfermedades respiratorias, prácticamente las entidades más afectadas en el octavo mes del año fueron Zacatecas y Tlaxcala, precedidas por Nayarit, Baja California Sur y Puebla. El 56% de los casos se presentaron en el sexo femenino.

Refirió que las IRAG representan un conjunto de padecimientos infecciosos de las vías respiratorias con una evolución menor a 15 días en promedio. Son ocasionadas en su mayoría por virus, aunque también pueden ser bacterias o parásitos, que se transmiten de persona a persona a través de las gotitas de saliva que expulsamos al toser o (...).

Elementos de comunicación a la comunidad

- Por incidencia*, la entidad mas afectada durante la semana epidemiológica 32 fue: Zacatecas (504).
- Precedida por la entidad de: Tlaxcala (319.5) .
- En esta semana se presenta un decremento en el número de casos del 38.5%, con respecto a la semana 29.
- Las entidades federativas que presentaron el menor decremento de casos de IRA en la semana epidemiológica 32, con respecto a la anterior fueron: Yucatán (10.1%), Baja California Sur (1.6%), Campeche (1.1%) y Jalisco (0.1%) . "
- En el canal endémico nacional de la semana epidemiológica 32, se observa que los casos de IRA se encuentran en la zona de Éxito.