



21/08/2022  
17:00 Hrs

**Informe Técnico Diario COVID-19 MÉXICO**

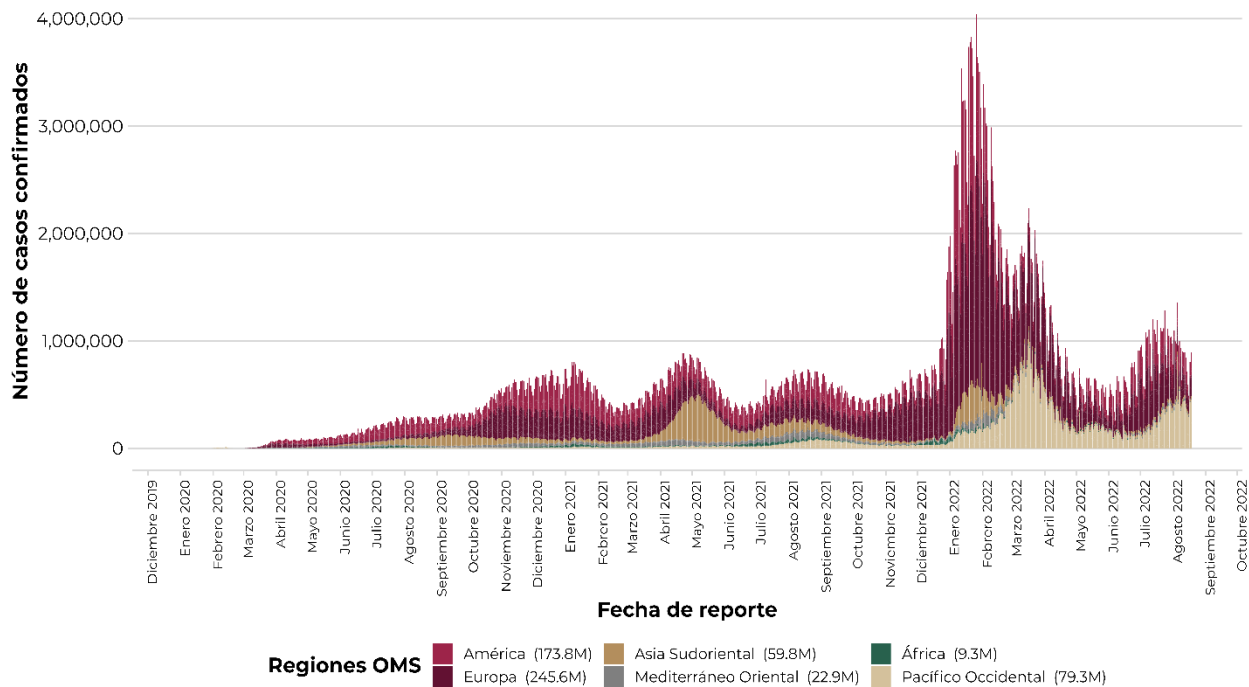
Al 18 de agosto de 2022, a nivel mundial se han reportado **590,659,276 casos confirmados** (890,907 casos nuevos) y **6,440,163 defunciones** (2,329 nuevas defunciones)\*.

En las últimas 24 horas se reportaron 890,907 casos y 2,329 defunciones a nivel global.\*

La letalidad global es de **1.1%.\***

La OMS clasifica su distribución de casos por regiones. \*En espera de actualización de la OMS

**Casos diarios por regiones de la OMS jueves, 18 de agosto de 2022**



\*Los casos y defunciones incluyen las embarcaciones internacionales.

El análisis nacional contempla a todos los casos sospechosos totales de enfermedad respiratoria viral (casos sospechosos sin muestra, sin posibilidad de resultado<sup>¶</sup> y sospechosos con muestra) y los casos y defunciones con asociación o dictaminación clínica-epidemiológica desde la semana epidemiológica 1 del 2020 a la 34 del 2022.

<sup>¶</sup> Muestra rechazada, no recibida, no adecuado, no amplifico, sin células y sin aislamiento.

La variable de asociación o dictaminación clínica – epidemiológica a COVID-19, se incorporó al estudio epidemiológico de caso sospechoso de enfermedad respiratoria viral y a la vigilancia epidemiológica, con el objetivo de tener un mejor acercamiento al comportamiento de la epidemia en el país.

**En México**, hasta el día de hoy se han confirmado **6,976,593 casos totales y 329,091 defunciones** totales por COVID-19. (Ver Imagen 1).

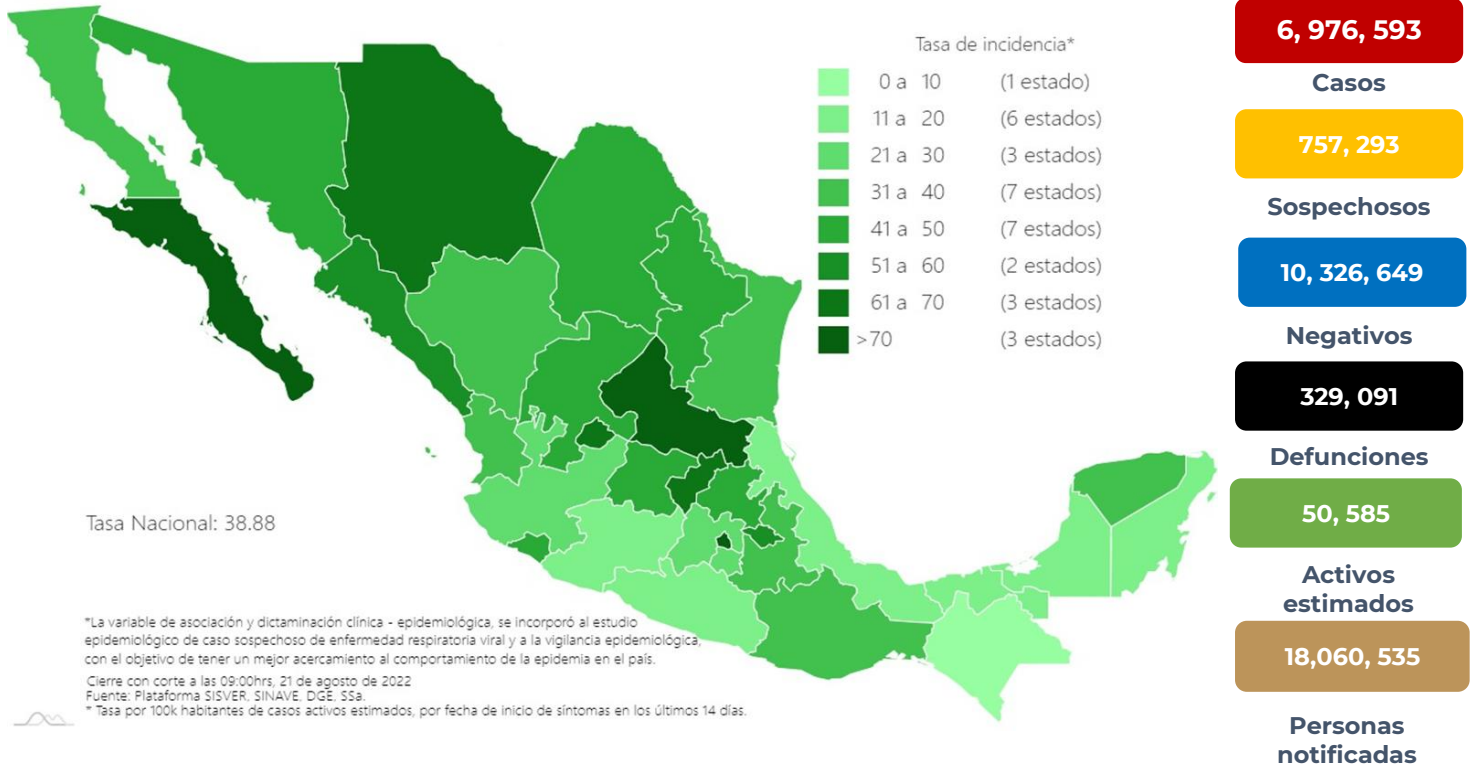
La **tasa de incidencia de casos acumulados de 5,361.7\*\*** por cada 100,000 habitantes. \*\*La tasa de incidencia se ajusta a la proyección de la población a mediados del periodo 2022 (Fuente: CONAPO)

La distribución por sexo en los casos confirmados muestra un predominio en mujeres (53.1%). La mediana de edad en general es de 38 años.

21/08/2022  
17:00 Hrs

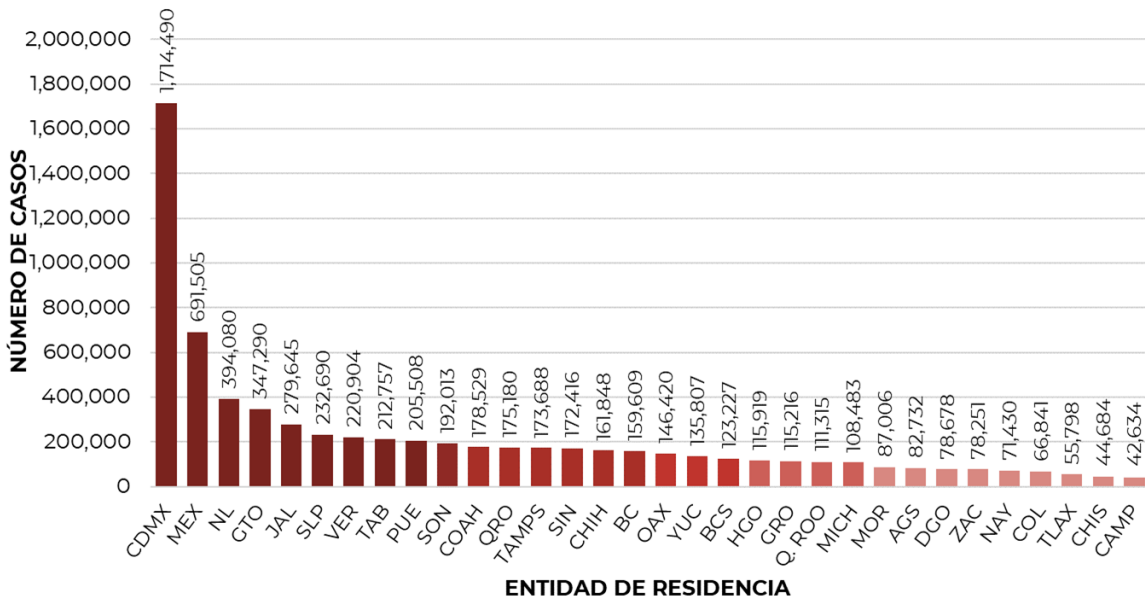
**Informe Técnico Diario COVID-19 MÉXICO**

**Imagen 1.** Mapa con la tasa de incidencia de **casos activos estimados** de COVID-19 por entidad de residencia.



Mapa interactivo COVID-19 en México: <https://covid19.sinave.gob.mx>

La siguiente gráfica muestra los **casos confirmados acumulados** por entidad de residencia, las 10 primeras entidades que acumulan el mayor número de casos son: Ciudad de México, Estado de México, Nuevo León, Guanajuato, Jalisco, San Luis Potosí, Veracruz, Tabasco, Puebla y Sonora, que en conjunto conforman el 64% de todos los casos acumulados registrados en el país.



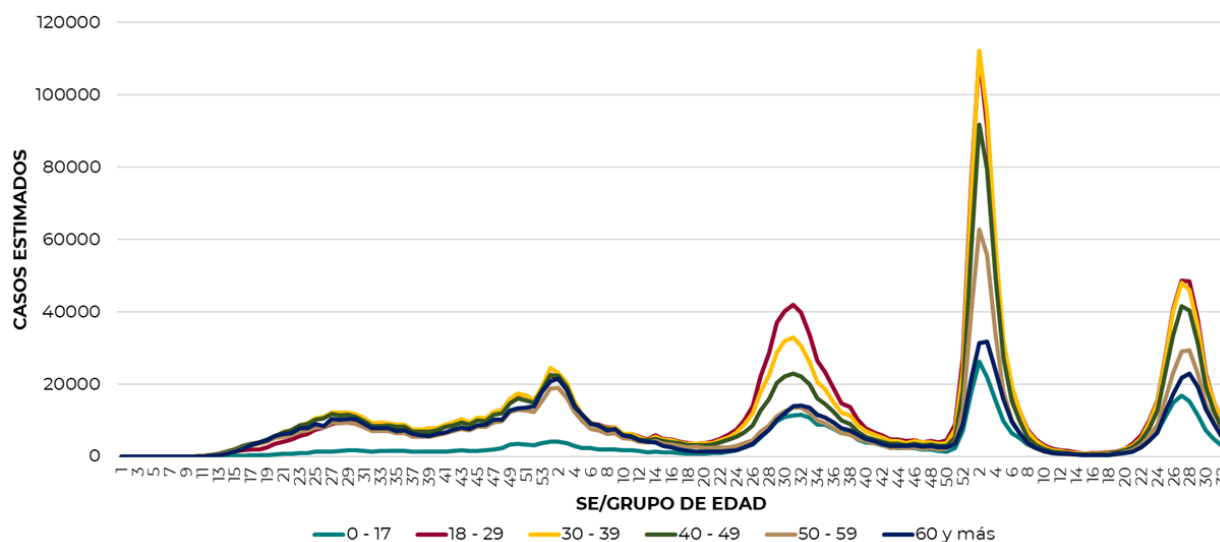


21/08/2022

17:00 Hrs

**Informe Técnico Diario COVID-19 MÉXICO**

La siguiente gráfica muestra la distribución de los casos estimados por los grupos de edad seleccionados y semanas epidemiológicas del 2020, 2021 y 2022, observando que, en las últimas cinco semanas, la mayor parte de los casos están presentes en los grupos de 18 a 29 años, seguido del grupo de 30 a 39 años y 40 a 49 años.

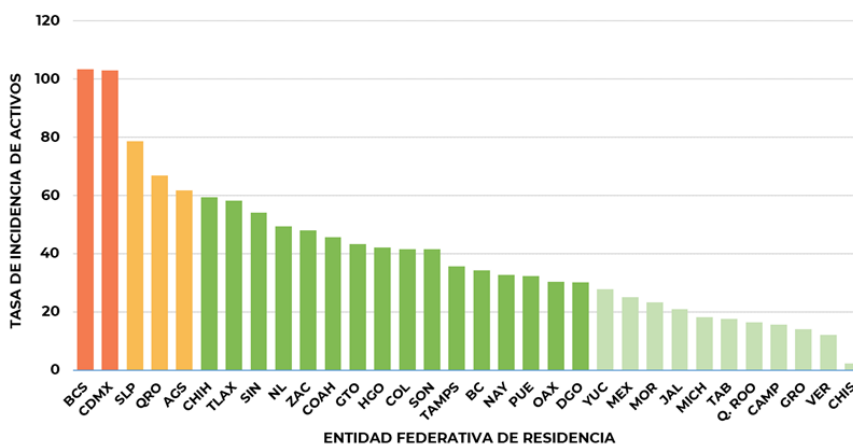


Se consideran **casos activos**, aquellos casos positivos que iniciaron síntomas en los últimos 14 días, permitiendo identificar donde hay mayor actividad viral y por consecuencia aumento en la transmisión.

ENTIDAD DE RESIDENCIA	CASOS ACTIVOS
AGUASCALIENTES	909
BAJA CALIFORNIA	1,287
BAJA CALIFORNIA SUR	866
CAMPECHE	163
COAHUILA	1,508
COLIMA	337
CHIAPAS	134
CHIHUAHUA	2,297
CIUDAD DE MÉXICO	9,259
DURANGO	574
GUANAJUATO	2,743
GUERRERO	518
HIDALGO	1,328
JALISCO	1,795
MÉXICO	4,474
MICHOACÁN	887
MORELOS	487
NAYARIT	434
NUEVO LEÓN	2,849
OAXACA	1,272
PUEBLA	2,169
QUERÉTARO	1,580
QUINTANA ROO	295
SAN LUIS POTOSÍ	2,283
SINALOA	1,735
SONORA	1,307
TABASCO	462
TAMAULIPAS	1,326
TLAXCALA	822
VERACRUZ	1,053
YUCATÁN	641
ZACATECAS	813
<b>NACIONAL</b>	<b>48,607</b>

La tabla describe el número de casos activos en los últimos 14 días por entidad federativa de residencia. Al corte de información del día de hoy, se tienen registrados **48,607 casos activos** con una **tasa de incidencia de 37.4 por 100 mil habitantes** (Del 08 al 21 de agosto del 2022).

La gráfica presenta la tasa de casos activos por cada 100,000 habitantes, por entidad federativa posicionando en los primeros 10 lugares a: Baja California Sur, Ciudad de México, San Luis Potosí, Querétaro, Aguascalientes, Chihuahua, Tlaxcala, Sinaloa, Nuevo León y Zacatecas.

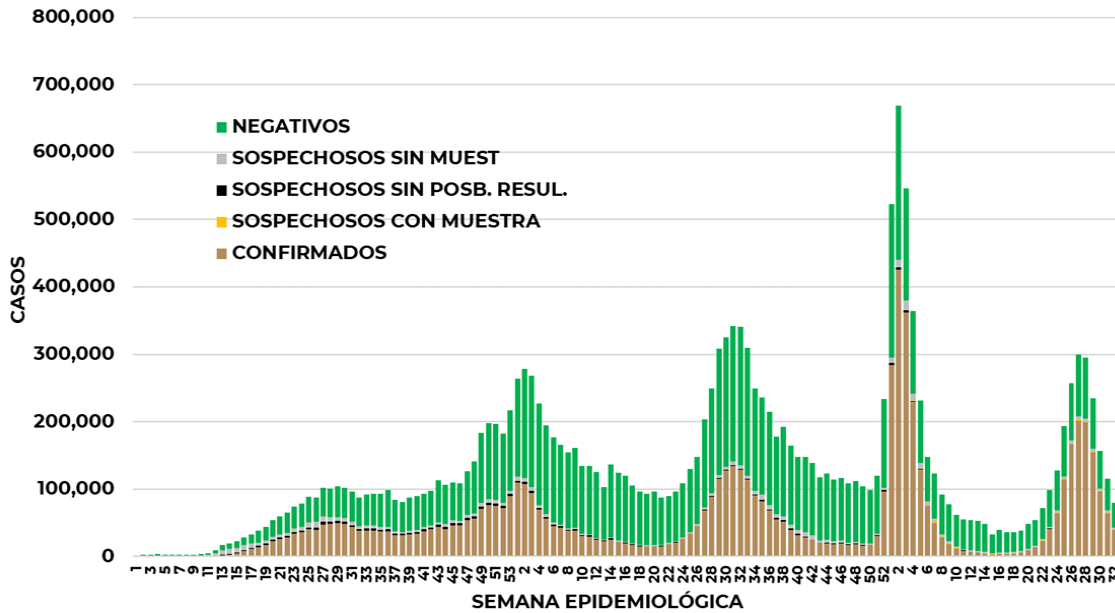




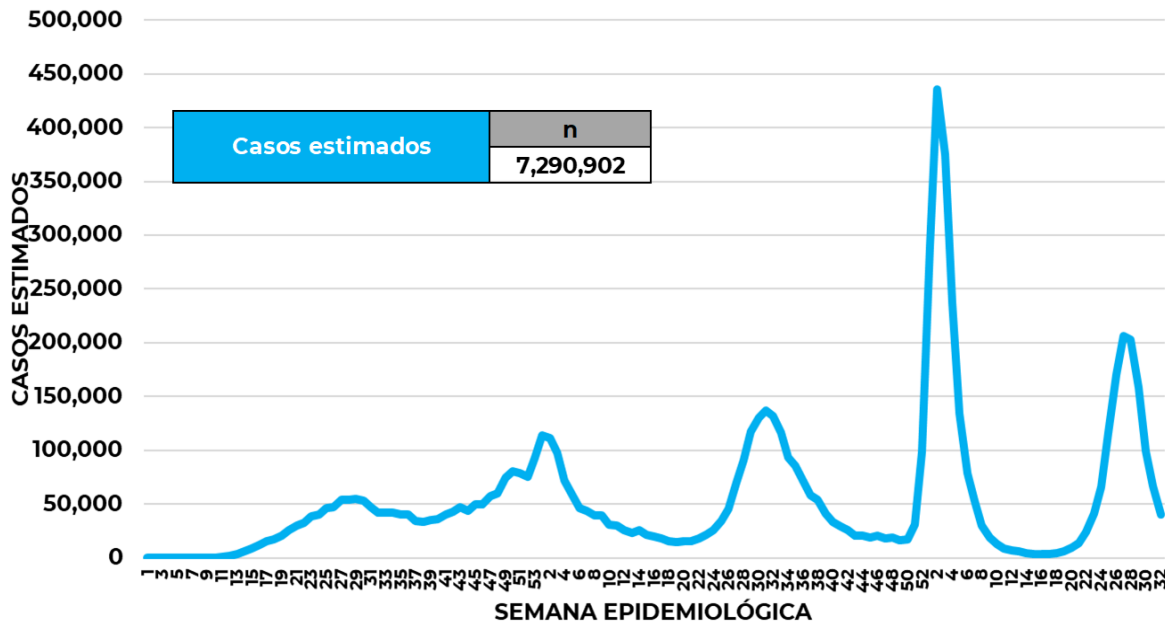
21/08/2022  
17:00 Hrs

**Informe Técnico Diario COVID-19 MÉXICO**

La siguiente gráfica de barras apiladas, muestra los **casos confirmados** (n=6, 976, 593) **sospechosos totales** (n=757, 293) y **casos negativos** (n=10, 326, 649) por semana epidemiológica de acuerdo a su fecha de inicio de síntomas.



La siguiente gráfica muestra la estimación de casos por semana epidemiológica de acuerdo a la fecha de inicio de síntomas. Se estima que se han recuperado 6,208,809 casos.



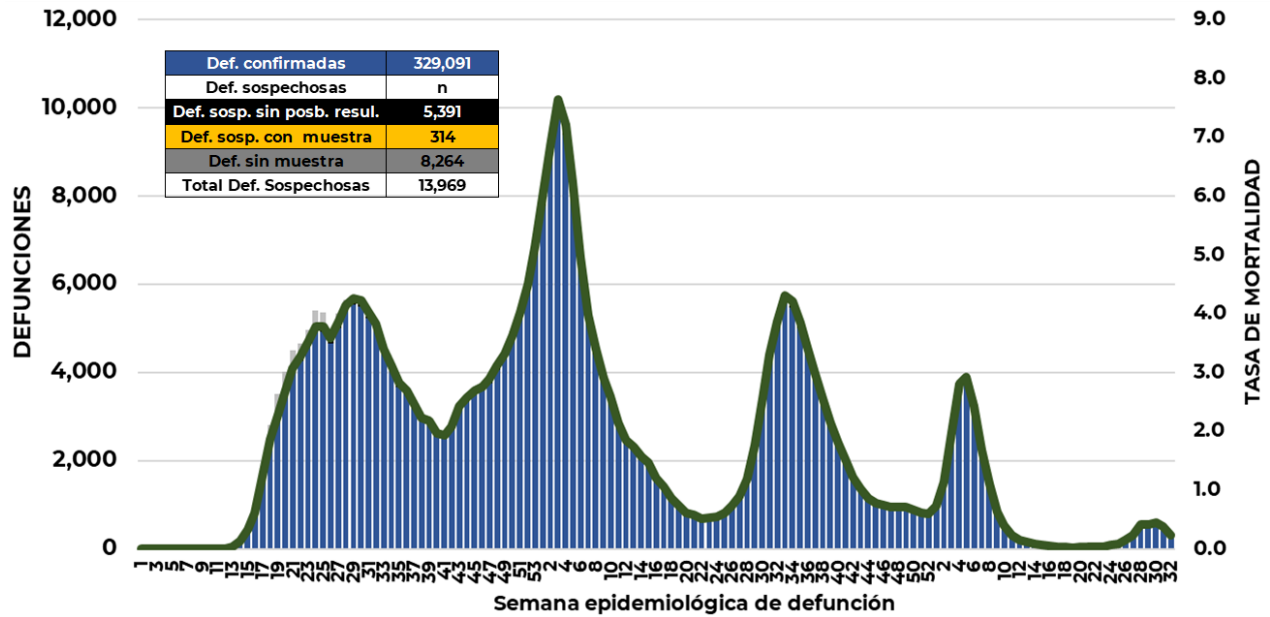
Al corte de información del día de hoy, se registraron **329, 091 defunciones totales** de COVID-19 y **13,969 defunciones sospechosas** de COVID-19 que incluyen las pendientes por laboratorio (n=3,176) y las que están en proceso de asociación- dictaminación clínica – epidemiológica (n=10,793) en SISVER.



21/08/2022  
17:00 Hrs

**Informe Técnico Diario COVID-19 MÉXICO**

El siguiente gráfico muestra la distribución de las defunciones por semana epidemiológica de defunción, desglosando a las defunciones positivas totales, defunciones sospechosas sin posibilidad de resultado<sup>§</sup>, defunciones sospechosas con muestra y defunciones sin muestra; así como la tasa de mortalidad acumulada que hasta el día de hoy es de 252.9<sup>\*\*\*</sup> por cada 100,000 habitantes. <sup>\*\*\*</sup>La tasa de mortalidad se ajusta a la proyección de la población a mediados del periodo 2022 (Fuente: CONAPO)



Entidad Federativa	Defunciones Positivas
AGUASCALIENTES	3651
BAJA CALIFORNIA	12249
BAJA CALIFORNIA SUR	2712
CAMPECHE	2215
COAHUILA	8937
COLIMA	2449
CHIAPAS	2237
CHIHUAHUA	10122
CIUDAD DE MÉXICO	57028
DURANGO	3569
GUANAJUATO	14961
GUERRERO	6602
HIDALGO	8278
JALISCO	19741
MÉXICO	35116
MICHOACÁN	8683
MORELOS	5274
NAYARIT	3334
NUEVO LEÓN	15411
OAXACA	6018
PUEBLA	16623
QUERÉTARO	6504
QUINTANA ROO	4313
SAN LUIS POTOSÍ	7542
SINALOA	9923
SONORA	10365
TABASCO	6315
TAMAULIPAS	8415
TLAXCALA	2912
VERACRUZ	16689
YUCATÁN	7092
ZACATECAS	3811
NACIONAL	329,091

La distribución por sexo en las **defunciones confirmadas** muestra un predominio del 62% en hombres. La mediana de edad en los decesos es de 64 años.

La tabla describe el número de defunciones positivas a COVID-19 por entidad federativa de defunción al corte del día de hoy.

**Medidas de higiene básicas:**

- Las personas que padecen: diabetes, hipertensión, obesidad mórbida, insuficiencia renal, lupus, cáncer, enfermedades cardíacas y respiratorias, así como trasplantes, personas adultas mayores a partir de los 60 años cumplidos, personas embarazadas, deben hacer **resguardo familiar en casa**.
- Conservar una **sana distancia**, cuando menos a **1.5 metros** de distancia el uno del otro.
- Protección y cuidado de las personas adultas mayores**, la medida más importante es el aislamiento social voluntario y seguir las recomendaciones de sana distancia y medidas de prevención si se visita a personas adultas mayores.
- Uso de cubrebocas y lavado frecuente de manos.**
- Ventilación en lugares cerrados.**
- Saludo a distancia**, no saludar de beso, de mano o abrazo.
- Para mayor información sobre la vacunación COVID-19, visita: [vacunacovid.gob.mx](http://vacunacovid.gob.mx)
- Para mayor información acerca de COVID-19 puede consultar la página electrónica de la secretaria de Salud: <https://coronavirus.gob.mx/>.