

Pulso de la Salud

1 marzo, 2022



SALUD
SECRETARÍA DE SALUD



2022 *Ricardo Flores*
Año de Magón
PRECURSOR DE LA REVOLUCIÓN MEXICANA

Componente técnico COVID-19 Informe epidémico diario

1 marzo, 2022



SALUD
SECRETARÍA DE SALUD



2022 Ricardo Flores
Año de Magón
PRECURSOR DE LA REVOLUCIÓN MEXICANA

COVID-19 México: casos incidentes y activos estimados y personas recuperadas por semana epidemiológica

Escenario nacional



43,803
(0.8%)

casos activos estimados

-38%

5,782,388 Casos estimados

4,781,564 Personas recuperadas

318,149 Defunciones confirmadas



COVID-19 México: situación de hospitalización, camas generales y camas con ventilador mecánico

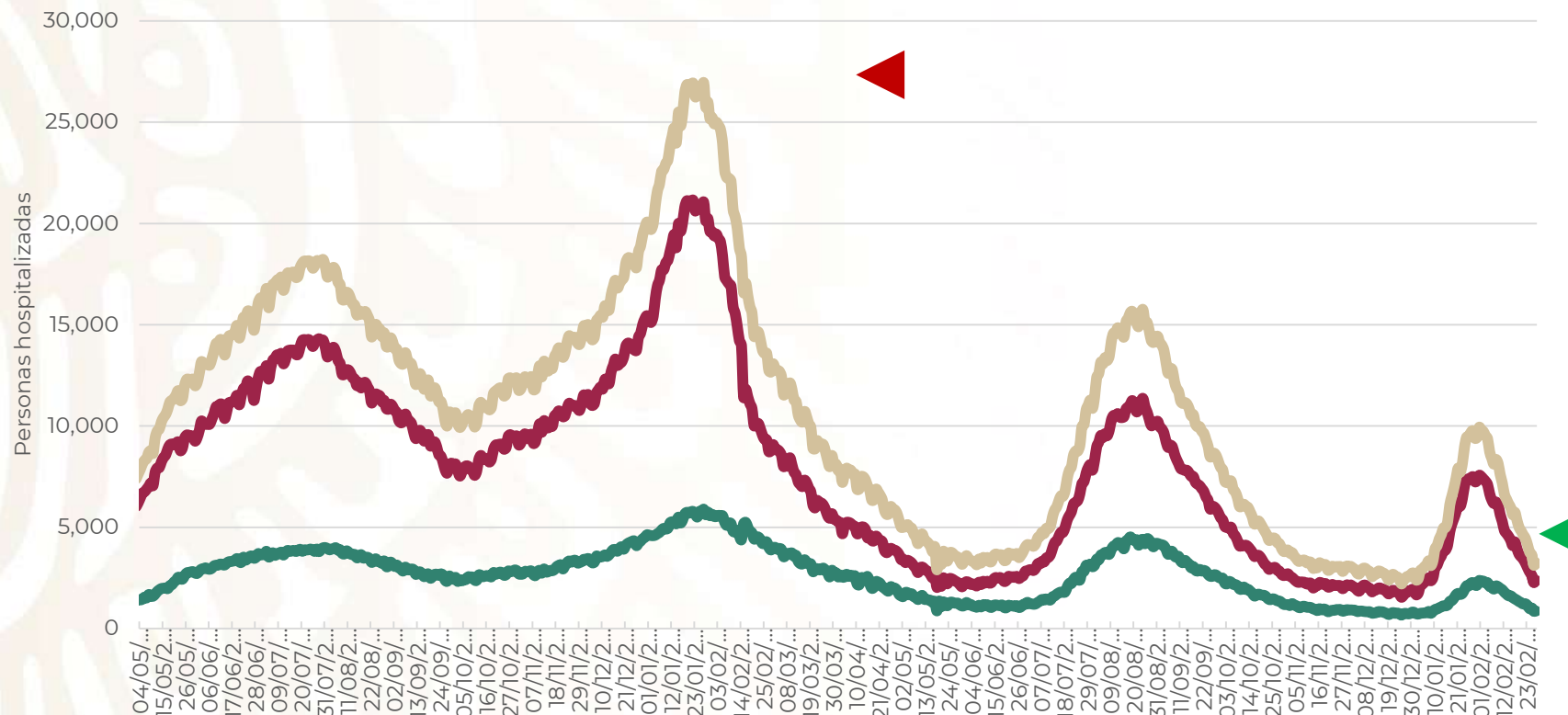
1 marzo, 2022

Fase 3

-88%

reducción de ocupación nacional (máximo vs. hoy)

Escenario nacional



Total de personas hospitalizadas

Ocupación - camas generales

Sin cambio

18%

Ocupación - camas con ventilador

Sin cambio

12%



COVID-19 México: mortalidad por semana epidemiológica de defunción

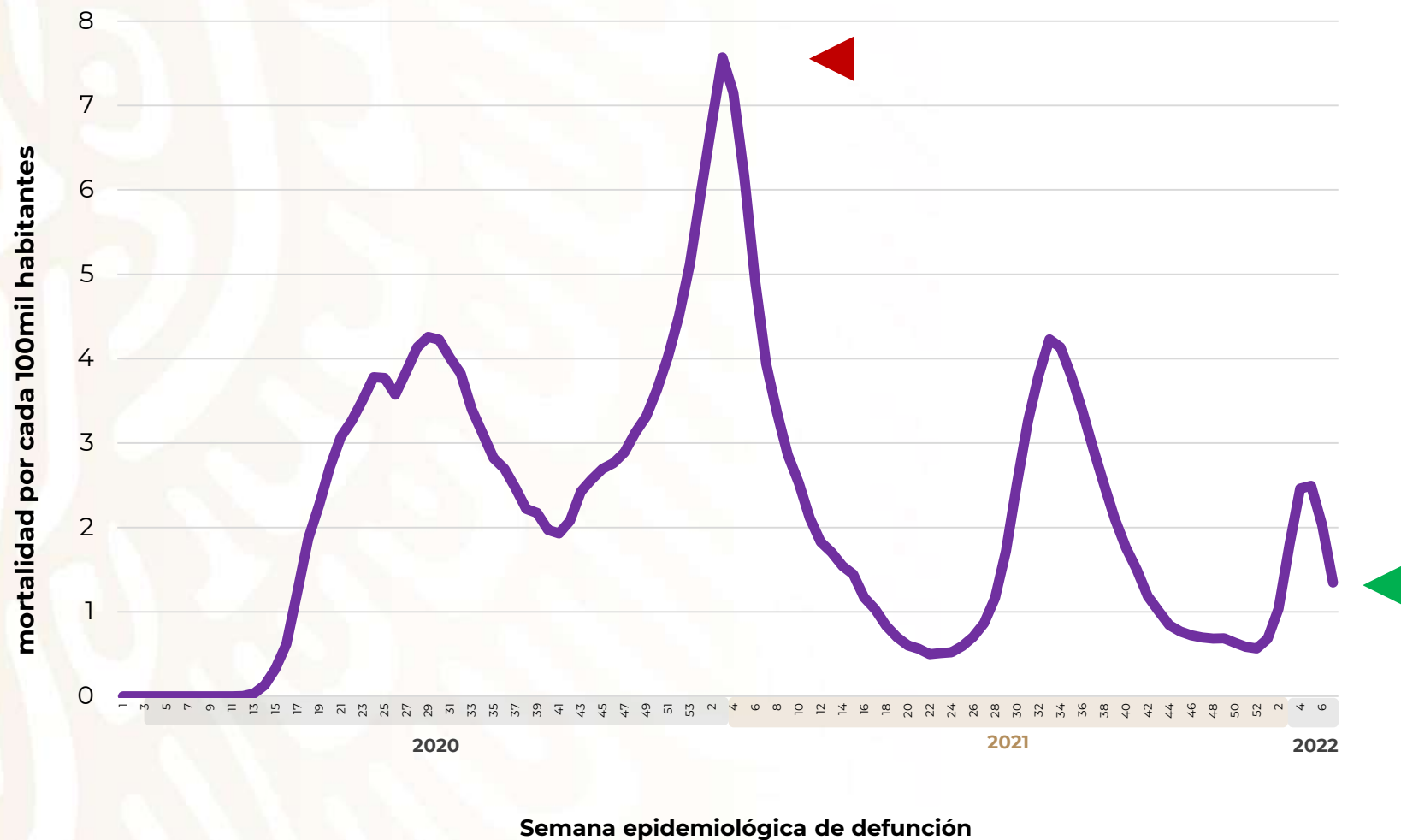
1 marzo, 2022

Fase 3

-82%

reducción de mortalidad respecto al máximo

Escenario nacional

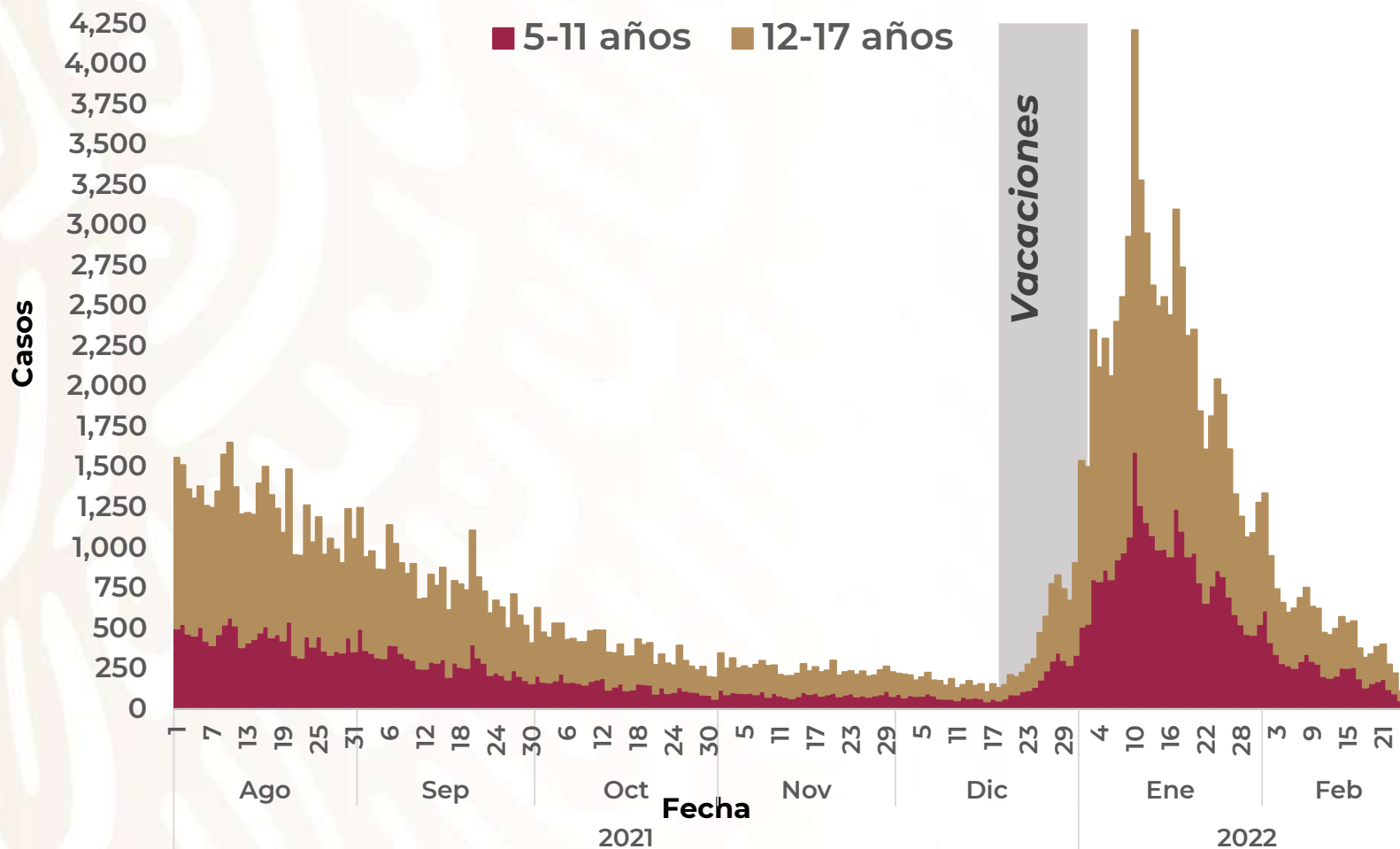


COVID-19 México: en menores de edad

28 febrero, 2022

Fase 3

1 de agosto de 2021 al 26 febrero de 2022



Porcentaje de casos por grupo de edad sobre el total de casos

	0 a 4	5 a 11	12 a 17
Epidemia total	1%	2%	3%
Desde agosto	1%	3%	4%
Cuarta ola	1%	2%	3%

Sin cambios



COVID-19 México: escuelas afectadas con COVID-19

28 febrero, 2022

Fase 3

Fecha del reporte del 21 al 25 de febrero 2022

Entidad	Escuelas con grupos afectados	Escuelas cerradas	Total
Chihuahua	3	0	3
Coahuila	2	0	2
Hidalgo	5	3	8
Jalisco	3	0	3
Estado de México	12	8	20
Morelos	4	0	4
Nuevo León	1	0	1
Puebla	22	0	22
Querétaro	4	0	4
Quintana Roo	4	2	6
Sinaloa	14	8	22
Veracruz	1	1	2
Total	75	22	97

- Escuelas que notifican en sistema **114,882**
- Porcentaje de escuelas afectadas **0.08% (-43%)**

Estrategia Nacional de Vacunación Panorama General, COVID-19

1 marzo, 2022



SALUD
SECRETARÍA DE SALUD



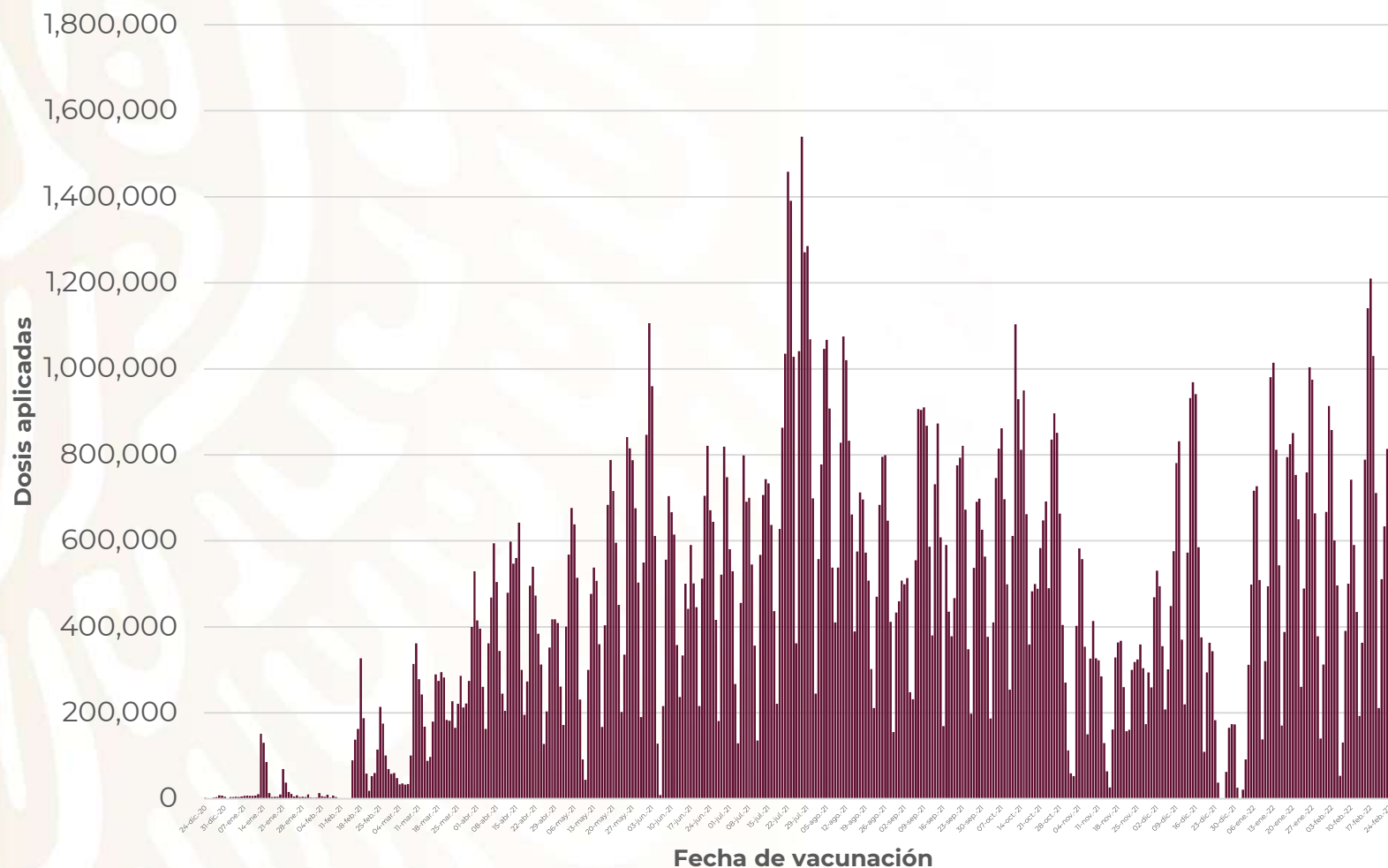
2022 Ricardo Flores
Año de Magón
PRECURSOR DE LA REVOLUCIÓN MEXICANA

Estrategia Nacional de Vacunación

1 marzo, 2022

Avance diario (dosis)*

COVID-19



239,797

Dosis aplicadas reportadas



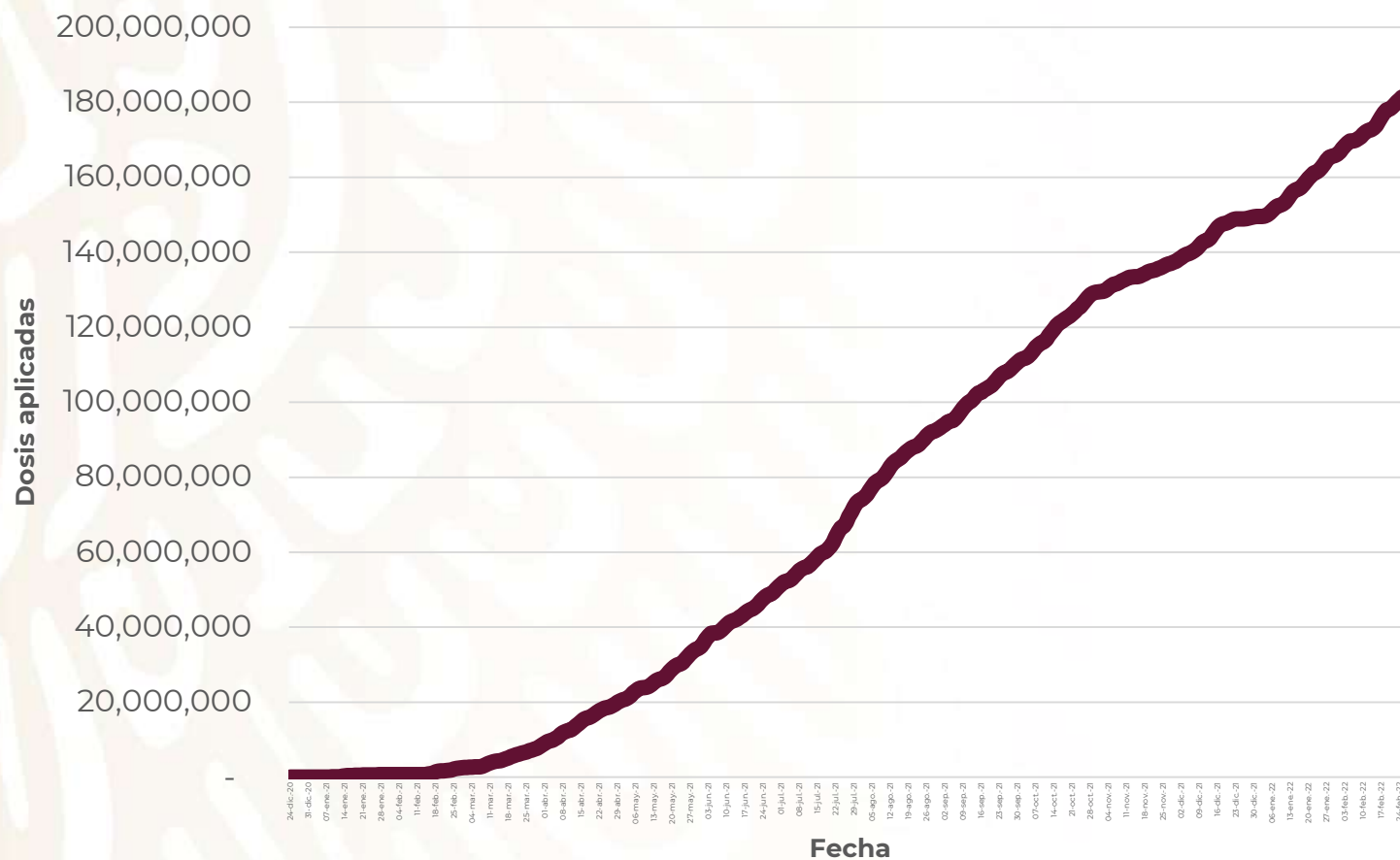
*Datos preliminares, corte de información al 1 marzo 2022, datos estimados por histórico reportado

Estrategia Nacional de Vacunación

1 marzo, 2022

Avance acumulado (dosis)*

COVID-19



182,185,704

Total de dosis aplicadas reportadas

109,509 dosis perdidas



*Datos preliminares, corte de información al 1 marzo 2022, datos estimados por histórico reportado

Estrategia Nacional de Vacunación

Personas vacunadas*

Esquema completo

78,945,844

Personas vacunadas con esq. completo

93%

Nuevos esquemas

6,292,181

Personas vacunadas con nuevos esquemas

7%

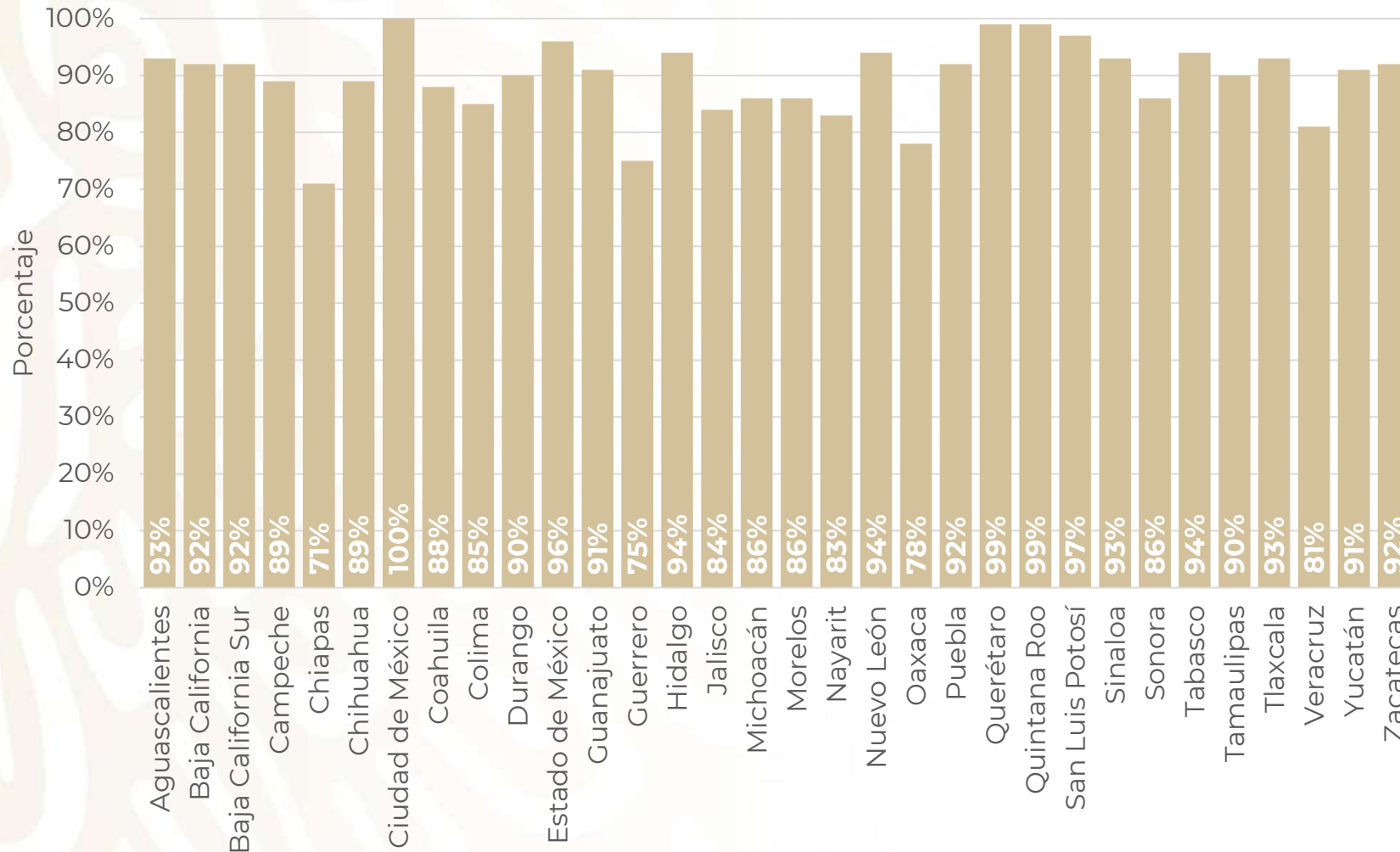
85,238,025

Personas vacunadas reportadas



Estrategia Nacional de Vacunación

Cobertura por entidad*



90%

De la población de 18 años y más



*Población con al menos 1 dosis; estimación conforme a entrega y aplicación de dosis. Corte al 1 marzo 2022. Se toma como población de 18 años o más, un total 89,484,507 personas (proyección de población a mitad de año 2021, CONAPO).

Estrategia Nacional de Vacunación

Coberturas, grupos de edad

Todas las edades

85,238,025

personas con al menos 1 dosis reportadas

98,378,523

Personas de 14 años o más*

87%

Cobertura*

Personas de 18 años y más

80,552,120

personas con al menos 1 dosis reportadas

89,484,507

Personas de 18 años y más*

90%

Cobertura*

Personas de 14 a 17 años

4,685,905

personas con al menos 1 dosis reportadas

8,894,016

Personas de 14 a 17 años*

53%

Cobertura*



Estrategia Nacional de Vacunación

Refuerzos, grupos de edad

Personas de
60 años y más

9,140,754

dosis de refuerzo aplicadas y
reportadas

13,095,005

Total de personas de 60 años y más
con al menos 1 dosis

70%

Cobertura*

Personas de
40 a 59 años

12,177,137

dosis de refuerzo aplicadas y
reportadas

26,617,482

Total de personas de 40 a 59 años
con al menos 1 dosis

46%

Cobertura*

Personas de
30 a 39 años

5,976,005

dosis de refuerzo aplicadas y
reportadas

14,976,567

Total de personas de 30 a 39 años
con al menos 1 dosis

39%

Cobertura*



Estrategia Nacional de Vacunación

Arribo vacuna, mecanismo COVAX

14,038,500

dosis (AstraZeneca)



Estrategia Nacional de Vacunación

1 marzo, 2022

COVID-19

Vacunas recibidas (dosis)*



51,433,395



103,318,000



20,000,000



20,000,000



14,124,840



1,350,000



6,272,000

216,498,235

Total de dosis recibidas desde
el 23 de diciembre de 2020



*Dosis recibidas en México y con corte de información al 1 marzo 2022.

Estrategia Nacional de Vacunación

1 marzo, 2022

COVID-19

Embarques de vacuna programados*

	domingo 27 feb.	lunes 28 feb.	martes 1 mar.	miércoles 2 mar.	jueves 3 mar.	viernes 4 mar.	sábado 5 mar.	Total
Pfizer	-	-	-	-	-	-	-	-
AstraZ	-	14,038,500	-	-	-	-	-	14,038,500
CanSino	-	-	-	-	-	-	-	-
Sputnik V	-	-	-	-	-	-	-	-
SinoVac	-	-	-	-	-	-	-	-
Janssen	-	-	-	-	-	-	-	-
Moderna	-	-	-	-	-	-	-	-

Embarques arribados o entregados

Cantidad de vacuna en dosis

Total en dosis

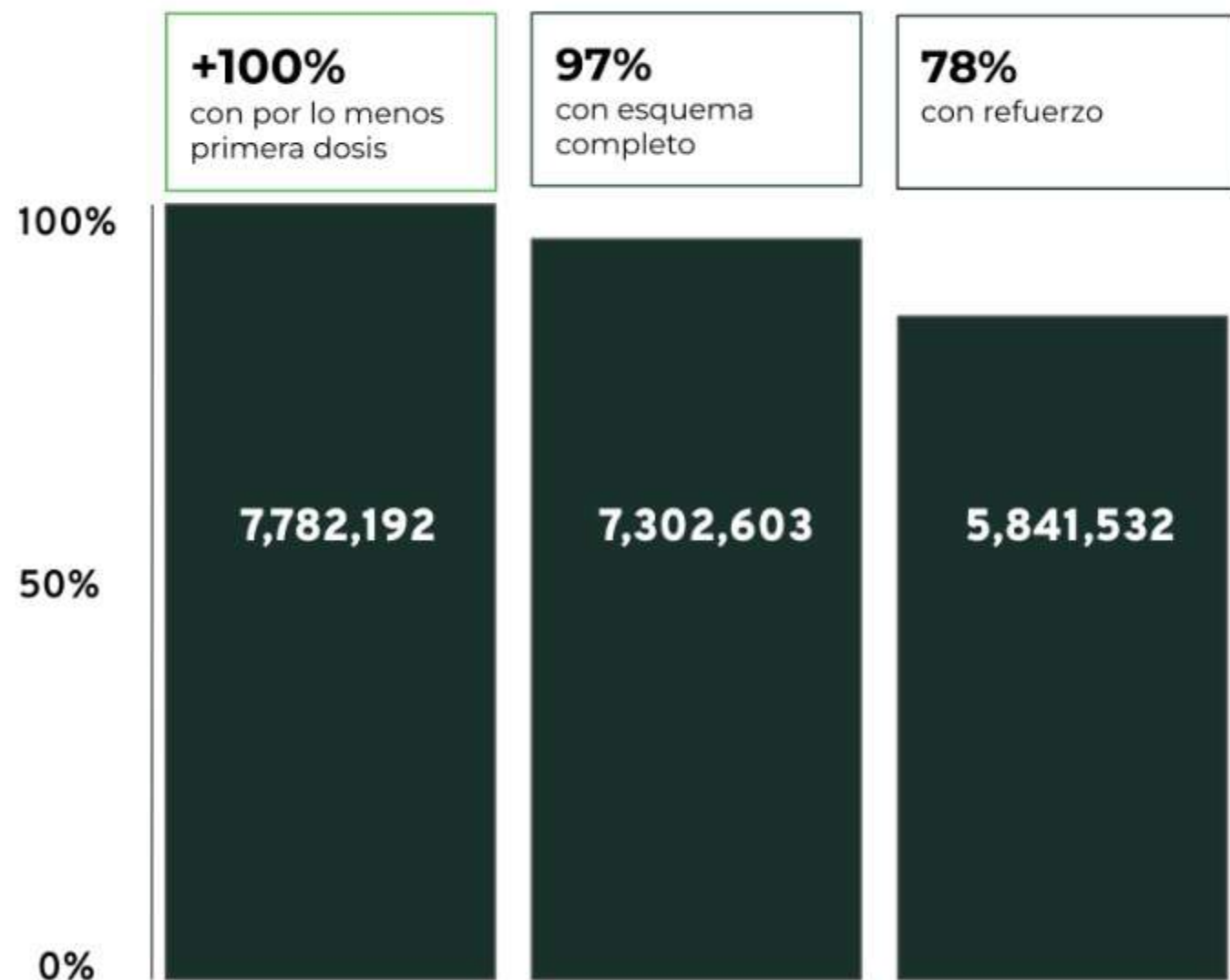
14,038,500



*Todas las cantidades están sujetas a confirmación una vez liberado y recibido el biológico por parte de las autoridades correspondientes. Toda la Información es provista por COFEPRIS.

Plan Nacional de Vacunación en la Ciudad de México

Cobertura de vacunación para personas de 15 años y más



Dosis totales aplicadas:

20,642,962

Aplicación de dosis de refuerzo:

En la Ciudad de México todas las personas de 18 y más años ya han tenido la oportunidad de aplicarse la dosis de refuerzo contra la COVID-19.

Grupo	Cobertura de refuerzo
60 y más	90%
50 a 59 años	82%
40 a 49 años	76%
30 a 39 años	77%
18 a 29 años	78%

* La cobertura de vacunación se calcula al dividir el número total de personas que han recibido la vacuna en la Ciudad de México (y refieren ser residentes de la Ciudad) entre el número de personas de 15 y más años residentes en la Ciudad de México de acuerdo a los datos del CENSO 2020 del INEGI (7.5 millones).