

# Pulso de la Salud

---

15 marzo 2022



**SALUD**  
SECRETARÍA DE SALUD



**2022** *Ricardo Flores*  
*Año de Magón*  
PRECURSOR DE LA REVOLUCIÓN MEXICANA

# Componente técnico COVID-19 Informe epidémico diario

---

15 marzo, 2022



**SALUD**  
SECRETARÍA DE SALUD



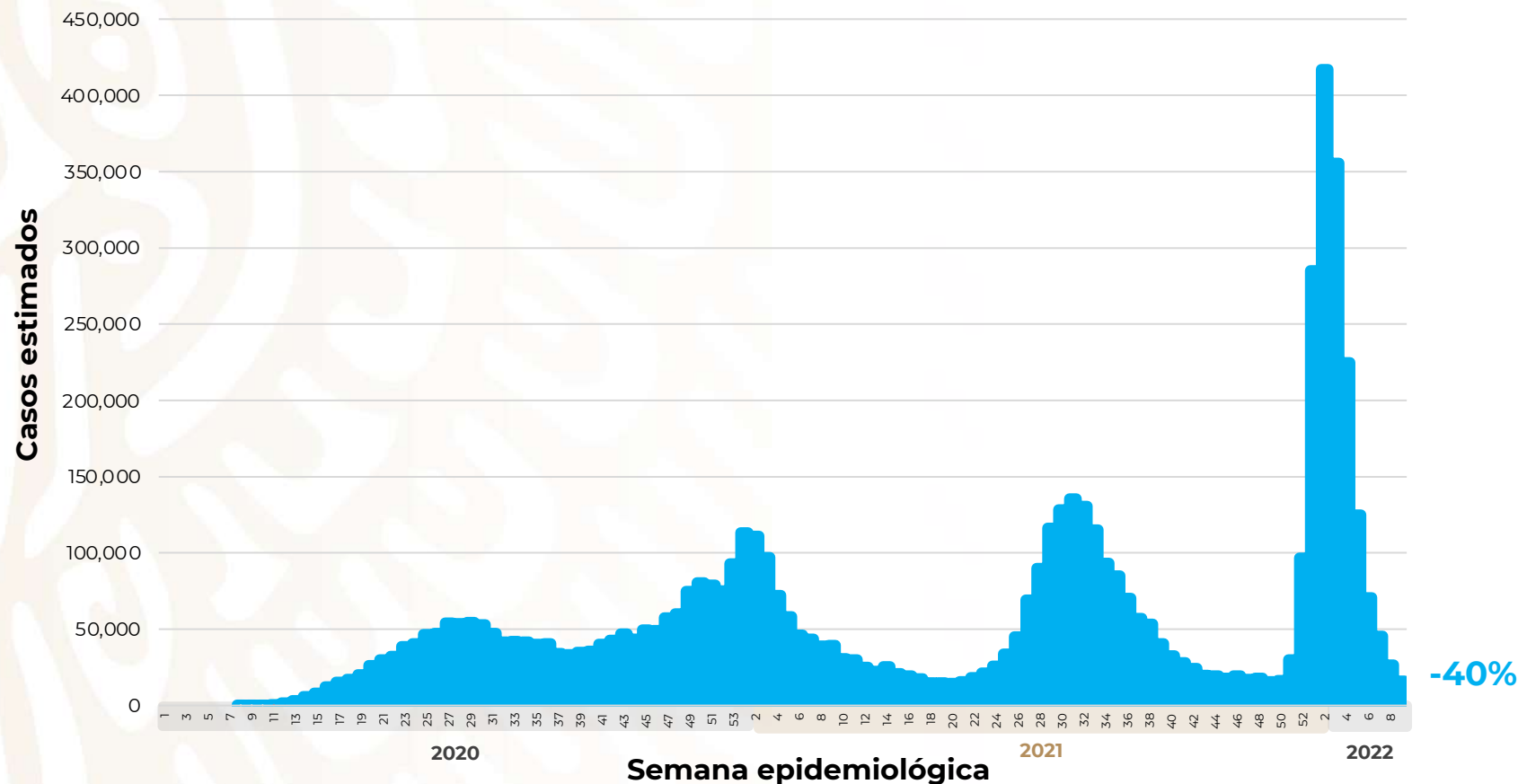
**2022** *Ricardo Flores*  
*Año de Magón*  
PRECURSOR DE LA REVOLUCIÓN MEXICANA

# COVID-19 México: casos incidentes y activos estimados y personas recuperadas por semana epidemiológica

15 marzo, 2022

Fase 3

## Escenario nacional



# 17,864

(0.3%)

casos activos estimados

5,884,519 Casos estimados

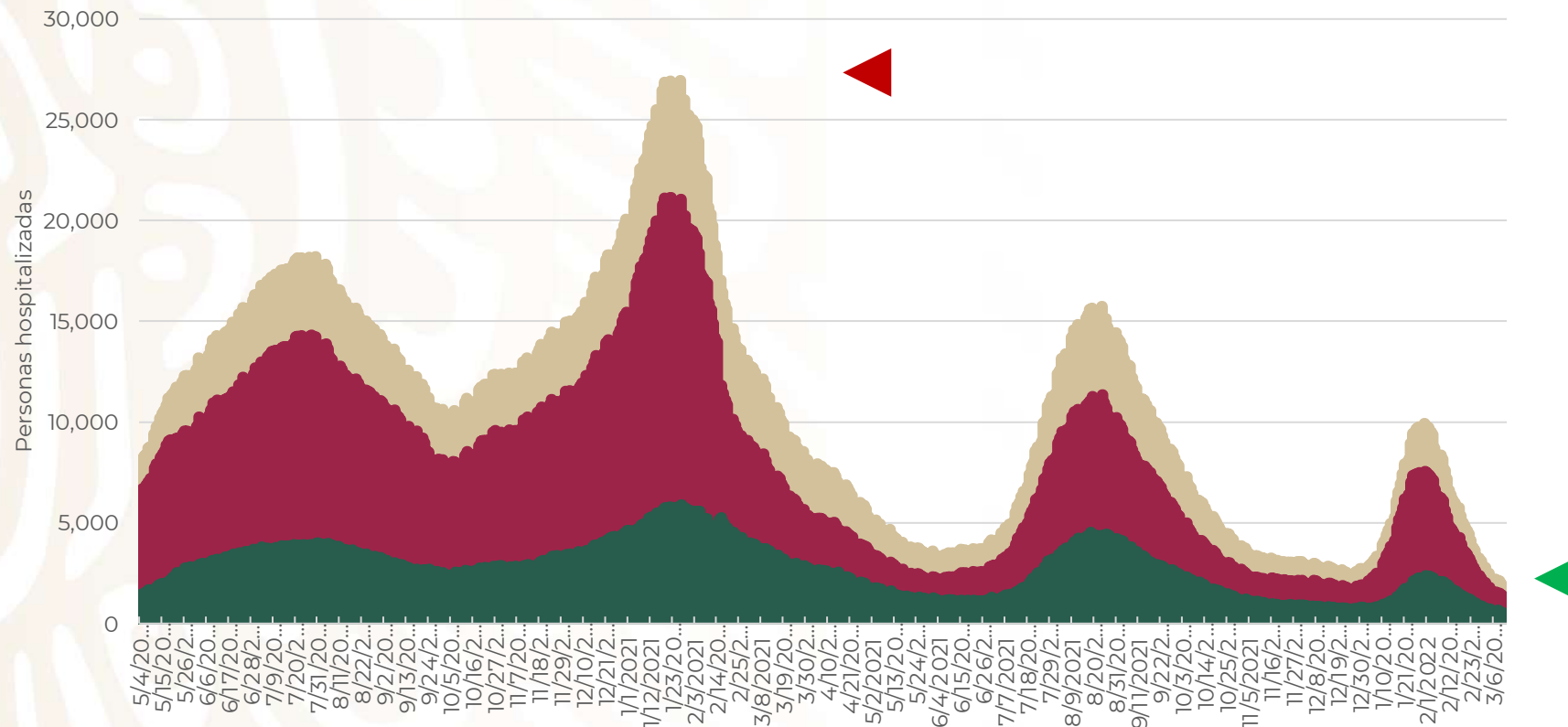
4,900,680 Personas recuperadas

321,115 Defunciones confirmadas



# COVID-19 México: situación de hospitalización, camas generales y camas con ventilador mecánico

## Escenario nacional



# -95%

reducción de ocupación nacional (máximo vs. hoy)

Total de personas hospitalizadas

Ocupación - camas generales

Sin cambio

# 9%

Ocupación - camas con ventilador

Sin cambio

# 7%

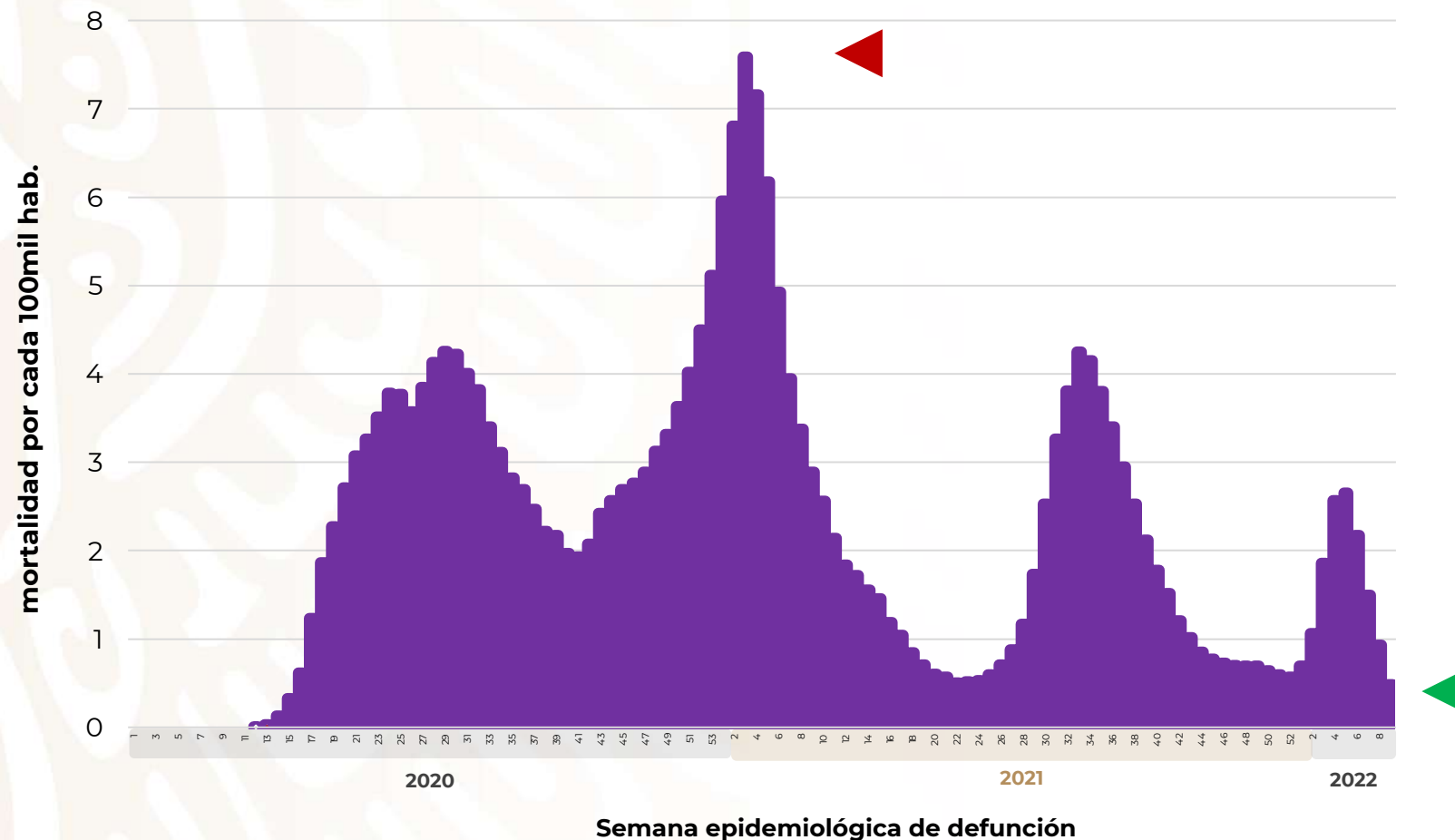


# COVID-19 México: mortalidad por semana epidemiológica de defunción

15 marzo, 2022

Fase 3

## Escenario nacional



**-94%**

reducción de mortalidad  
respecto al máximo



# Estrategia Nacional de Vacunación Panorama General, COVID-19

---

15 marzo, 2022



**SALUD**  
SECRETARÍA DE SALUD



**2022** *Ricardo Flores*  
*Año de Magón*  
PRECURSOR DE LA REVOLUCIÓN MEXICANA

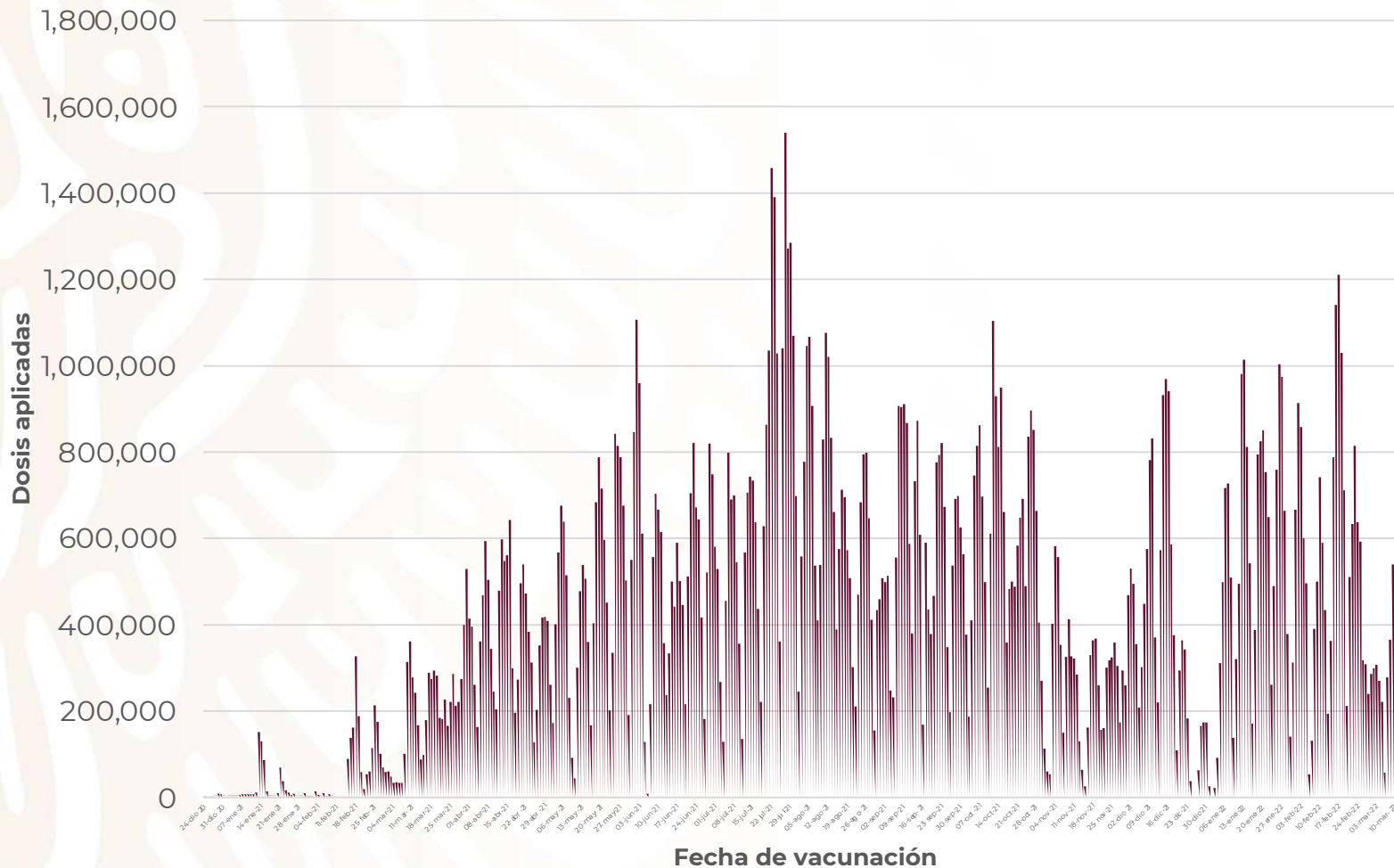
# Estrategia Nacional de Vacunación

## Avance diario (dosis)\*



15 marzo, 2022

COVID-19



# 264,023

Dosis aplicadas reportadas



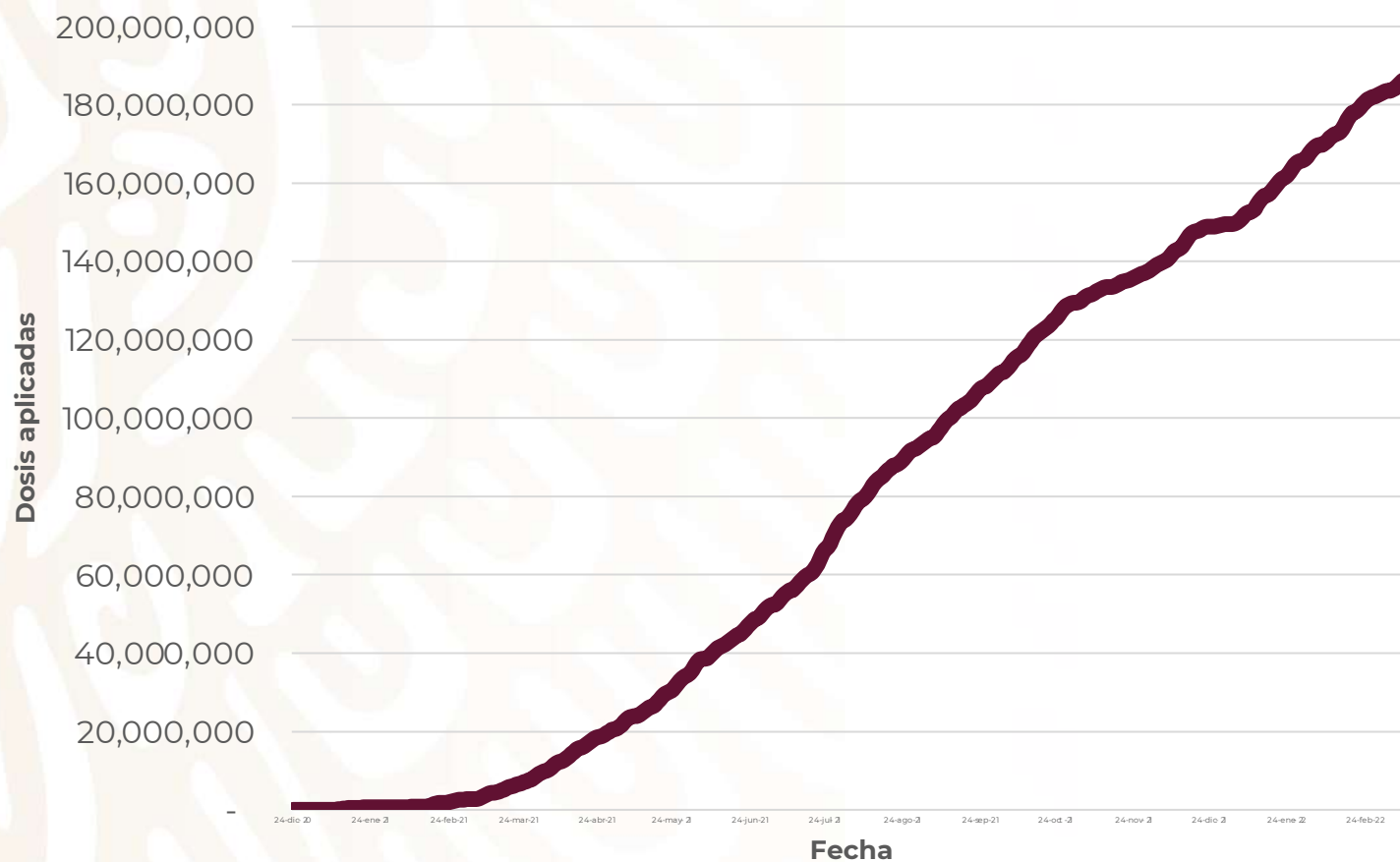
\*Datos preliminares, corte de información al 15 marzo 2022, datos estimados por histórico reportado

# Estrategia Nacional de Vacunación

15 marzo, 2022

COVID-19

## Avance acumulado (dosis)\*



# 186,796,040

Total de dosis aplicadas reportadas

115,556 dosis perdidas



\*Datos preliminares, corte de información al 15 marzo 2022, datos estimados por histórico reportado



# Estrategia Nacional de Vacunación

## Personas vacunadas\*



**SALUD**  
SECRETARÍA DE SALUD

15 marzo, 2022

COVID-19

**Esquema completo**

**79,411,249**

Personas vacunadas con esq. completo

**93%**

**Nuevos esquemas**

**6,041,110**

Personas vacunadas con nuevos esquemas

**7%**

**85,452,359**

Personas vacunadas reportadas

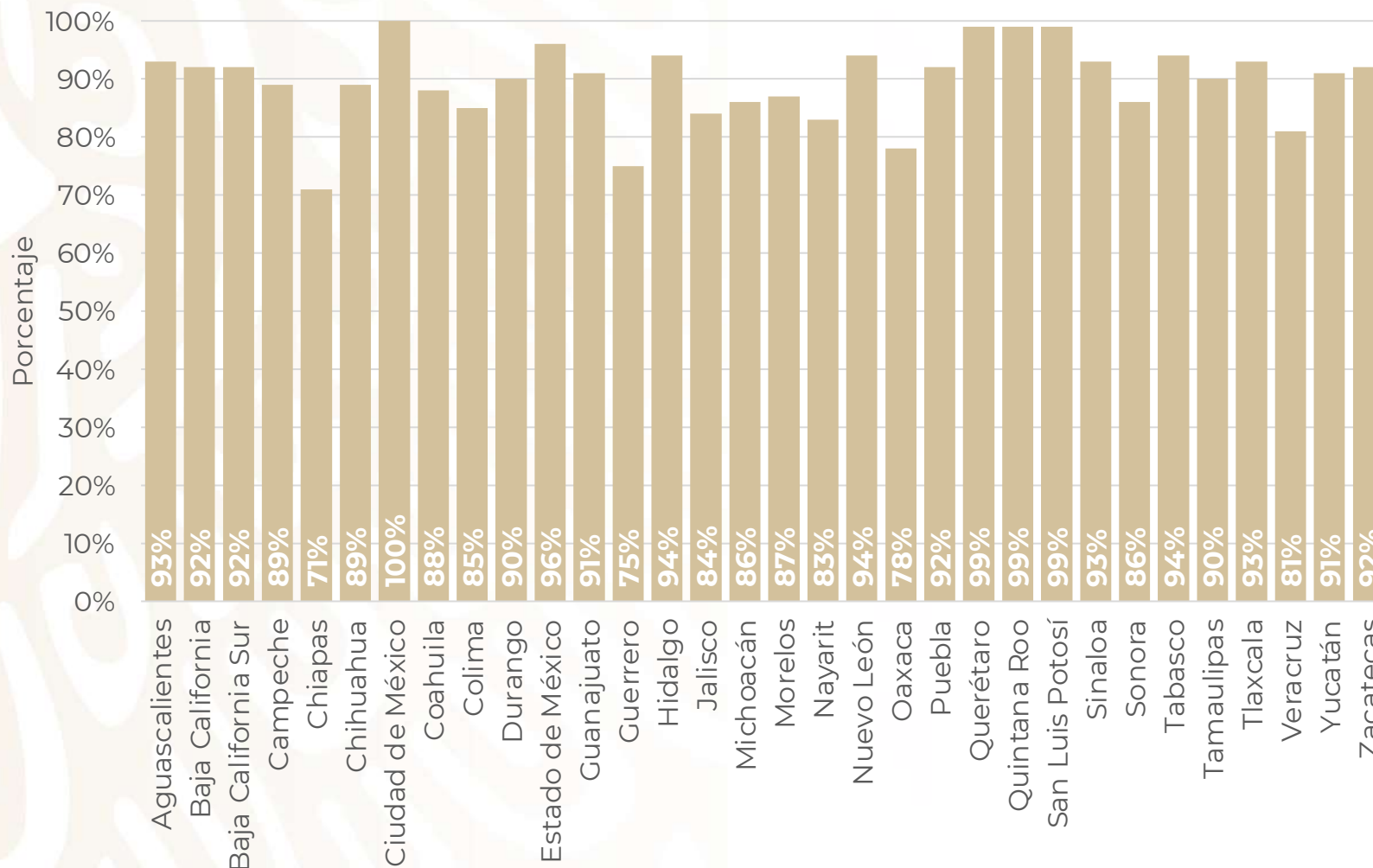


# Estrategia Nacional de Vacunación

15 marzo, 2022

COVID-19

## Cobertura por entidad\*



# 90%

De la población de 18 años y más



\*Población con al menos 1 dosis; estimación conforme a entrega y aplicación de dosis. Corte al 15 marzo 2022. Se toma como población de 18 años o más, un total 89,484,507 personas (proyección de población a mitad de año 2021, CONAPO).

# Estrategia Nacional de Vacunación

## Coberturas, grupos de edad



**SALUD**  
SECRETARÍA DE SALUD

15 marzo, 2022

COVID-19

### Todas las edades

85,452,359

personas con al menos 1 dosis reportadas

98,378,523

Personas de 14 años o más\*

**87%**

Cobertura\*

### Personas de 18 años y más

80,681,370

personas con al menos 1 dosis reportadas

89,484,507

Personas de 18 años y más\*

**90%**

Cobertura\*

### Personas de 14 a 17 años

4,770,989

personas con al menos 1 dosis reportadas

8,894,016

Personas de 14 a 17 años\*

**54%**

Cobertura\*



**2022 Flores**  
Año de Magón  
PRECURSOR DE LA REVOLUCIÓN MEXICANA

\* Toma como base las proyecciones poblacionales a medio de año 2021 de CONAPO.

# Estrategia Nacional de Vacunación

## Refuerzos, grupos de edad

Personas de  
60 años y más

9,294,554

dosis de refuerzo aplicadas y  
reportadas

13,095,005

Total de personas de 60 años y más  
con al menos 1 dosis

**71%**

Cobertura\*

Personas de  
40 a 59 años

12,663,092

dosis de refuerzo aplicadas y  
reportadas

26,617,482

Total de personas de 40 a 59 años  
con al menos 1 dosis

**48%**

Cobertura\*

Personas de  
30 a 39 años

9,268,340

dosis de refuerzo aplicadas y  
reportadas

14,976,567

Total de personas de 30 a 39 años  
con al menos 1 dosis

**62%**

Cobertura\*



# Estrategia Nacional de Vacunación

15 marzo, 2022

COVID-19

## Vacunas recibidas (dosis)\*



51,433,395



111,168,800



20,000,000



20,000,000



14,124,840



1,350,000



6,272,000

# 224,349,035

Total de dosis recibidas desde el 23 de diciembre de 2020

\*Dosis recibidas en México y con corte de información al 15 marzo 2022.