

# Pulso de la Salud

---

21 marzo, 2022



**SALUD**  
SECRETARÍA DE SALUD



**2022** *Ricardo Flores*  
*Año de Magón*  
PRECURSOR DE LA REVOLUCIÓN MEXICANA

# Componente técnico COVID-19 Informe epidémico diario

---

21 marzo, 2022



**SALUD**  
SECRETARÍA DE SALUD



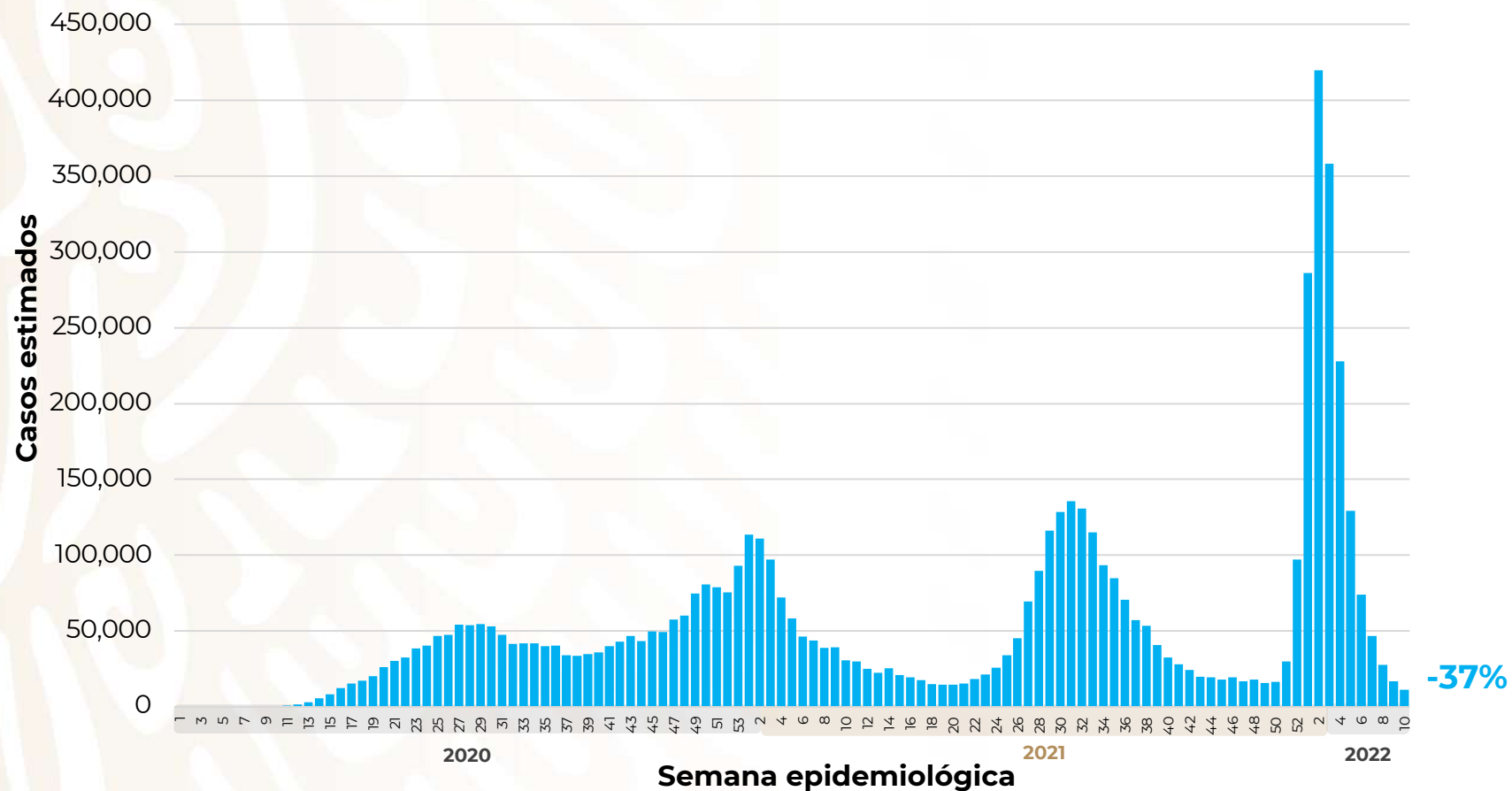
**2022** *Ricardo Flores*  
*Año de Magón*  
PRECURSOR DE LA REVOLUCIÓN MEXICANA

# COVID-19 México: casos incidentes y activos estimados y personas recuperadas por semana epidemiológica

21 marzo, 2022

Fase 3

## Escenario nacional



# 12,465

(0.2%)

casos activos estimados

5,913,103

Casos estimados

4,931,741

Personas recuperadas

322,107

Defunciones confirmadas

-37%



# COVID-19 México: situación de hospitalización, camas generales y camas con ventilador mecánico

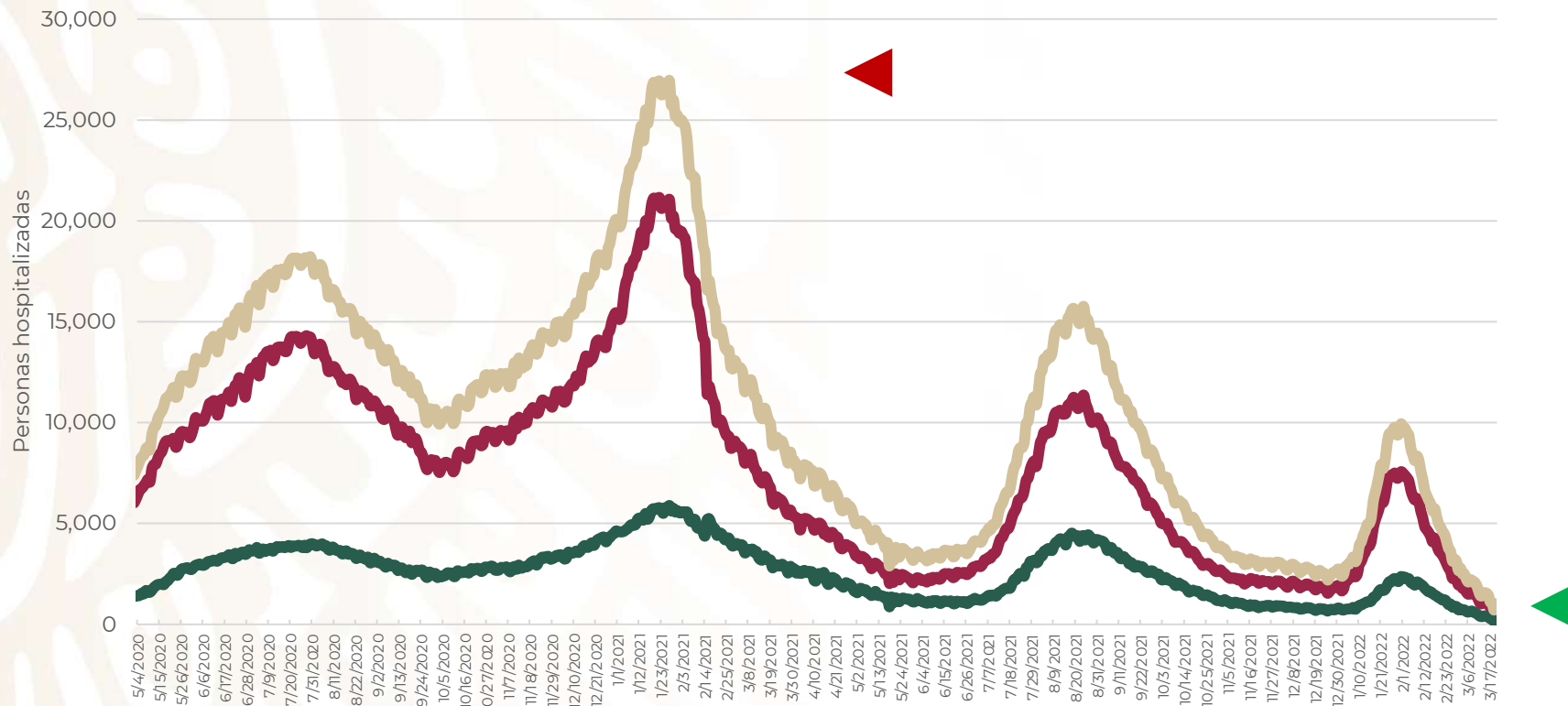
21 marzo, 2022

Fase 3

**-97%**

reducción de ocupación nacional (máximo vs. hoy)

## Escenario nacional



Total de personas hospitalizadas

Ocupación - camas generales

-3 pp

**7%**

Ocupación - camas con ventilador

Sin cambio

**5%**

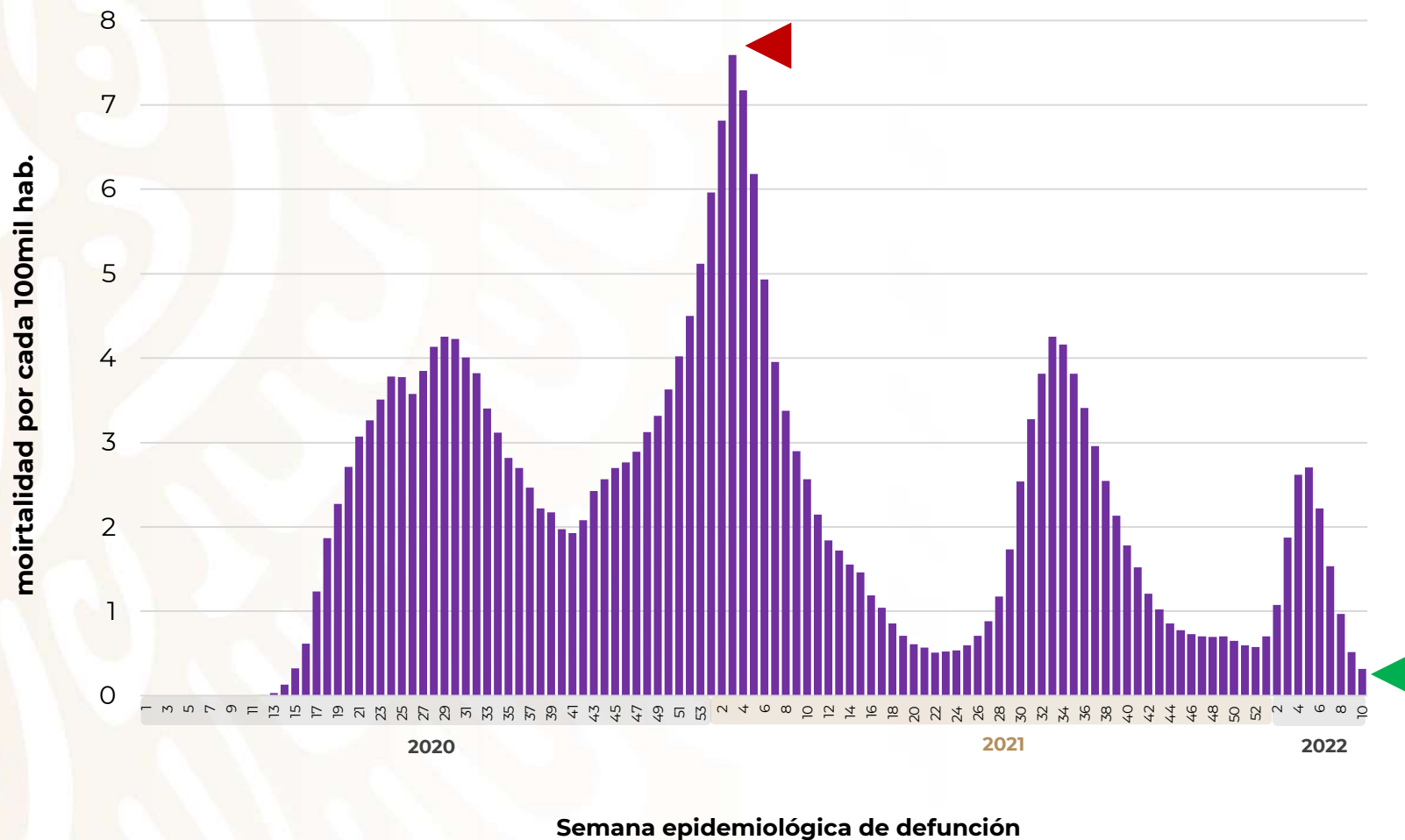


# COVID-19 México: mortalidad por semana epidemiológica de defunción

21 marzo, 2022

Fase 3

## Escenario nacional



**-96%**

reducción de mortalidad  
respecto al máximo





# Estrategia Nacional de Vacunación Panorama General, COVID-19

---

21 marzo, 2022



**SALUD**  
SECRETARÍA DE SALUD



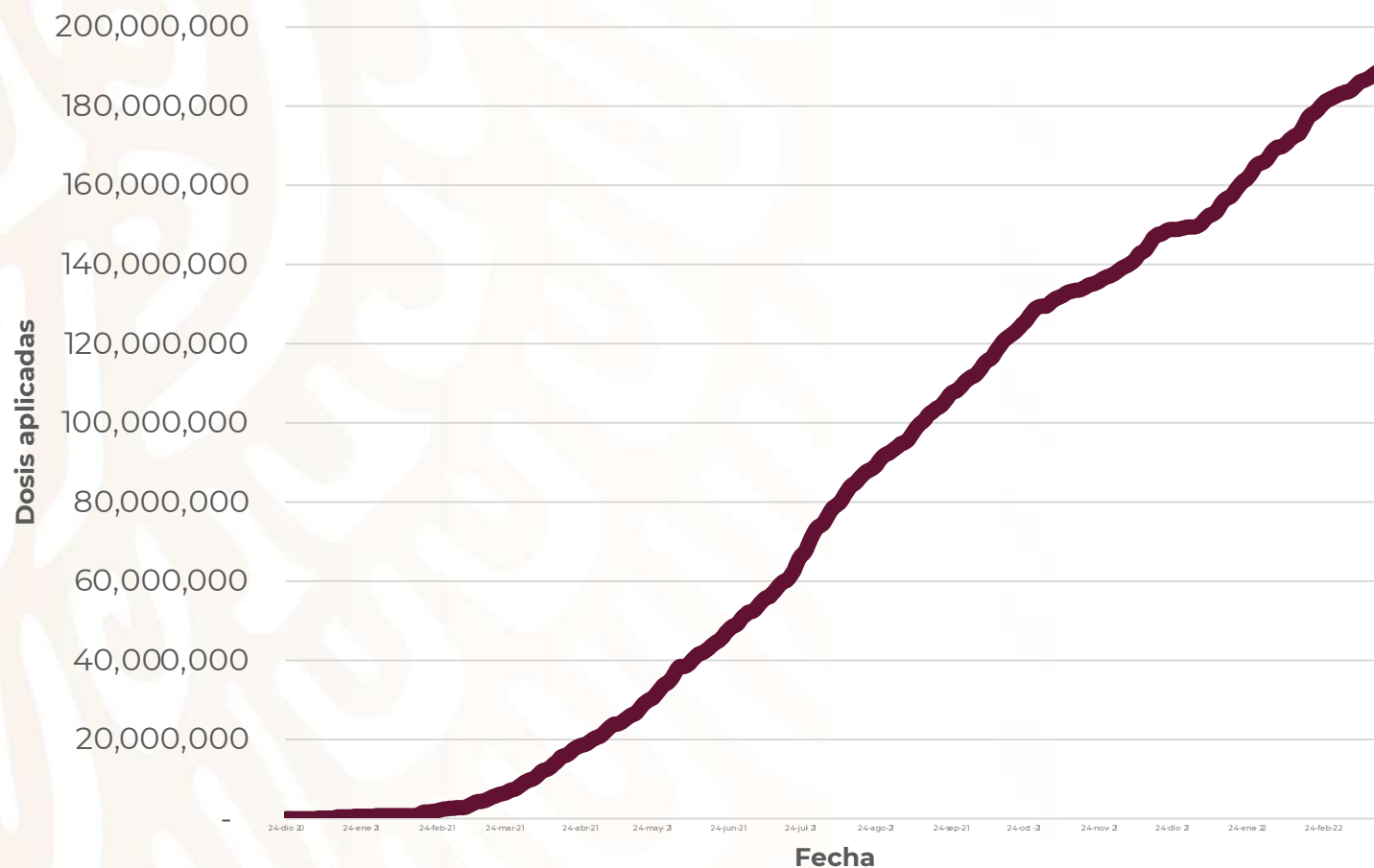
**2022** *Ricardo Flores*  
*Año de Magón*  
PRECURSOR DE LA REVOLUCIÓN MEXICANA

# Estrategia Nacional de Vacunación

21 marzo, 2022

COVID-19

## Avance acumulado (dosis)\*



# 188,885,665

Total de dosis aplicadas reportadas

116,630 dosis perdidas



\*Datos preliminares, corte de información al 21 marzo 2022, datos estimados por histórico reportado

# Estrategia Nacional de Vacunación

## Personas vacunadas\*



21 marzo, 2022

COVID-19

Esquema completo

**79,548,382**

Personas vacunadas con esq. completo

**93%**

Nuevos esquemas

**5,985,225**

Personas vacunadas con nuevos esquemas

**7%**

**85,533,607**

Personas vacunadas reportadas



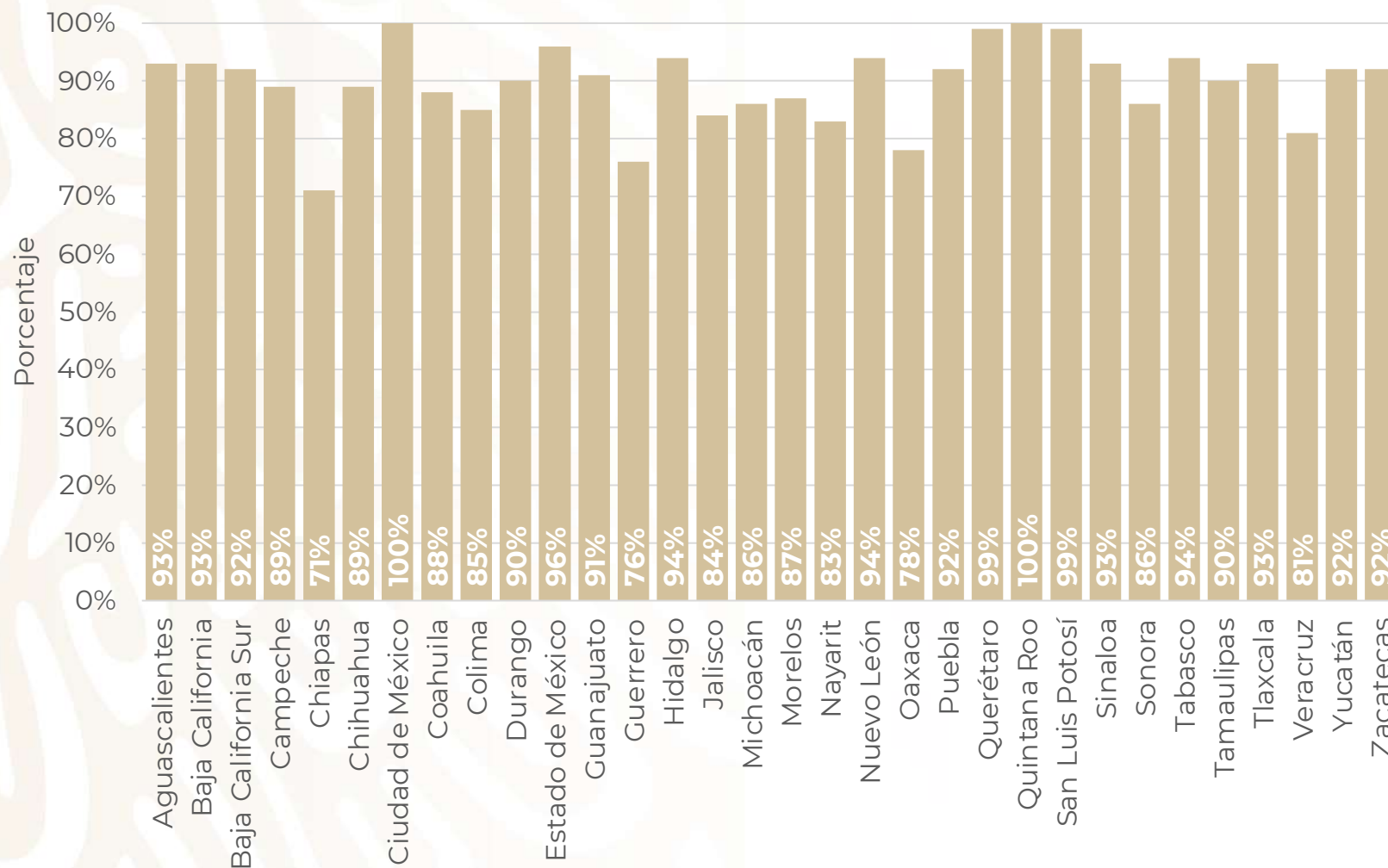


# Estrategia Nacional de Vacunación

21 marzo, 2022

COVID-19

## Cobertura por entidad\*



# 90%

De la población  
de 18 años y más



\*Población con al menos 1 dosis; estimación conforme a entrega y aplicación de dosis. Corte al 21 marzo 2022. Se toma como población de 18 años o más, un total 89,484,507 personas (proyección de población a mitad de año 2021, CONAPO).

# Estrategia Nacional de Vacunación

## Coberturas, grupos de edad

### Todas las edades

85,533,607

personas con al menos 1 dosis reportadas

98,378,523

Personas de 14 años o más\*

87%

Cobertura\*

### Personas de 18 años y más

80,732,535

personas con al menos 1 dosis reportadas

89,484,507

Personas de 18 años y más\*

90%

Cobertura\*

### Personas de 14 a 17 años

4,801,072

personas con al menos 1 dosis reportadas

8,894,016

Personas de 14 a 17 años\*

54%

Cobertura\*



# Estrategia Nacional de Vacunación

## Refuerzos, grupos de edad

Personas de  
60 años y más

9,347,333

dosis de refuerzo aplicadas y  
reportadas

13,095,005

Total de personas de 60 años y más  
con al menos 1 dosis

71%

Cobertura\*

Personas de  
40 a 59 años

12,854,176

dosis de refuerzo aplicadas y  
reportadas

26,617,482

Total de personas de 40 a 59 años  
con al menos 1 dosis

48%

Cobertura\*

Personas de  
30 a 39 años

10,915,013

dosis de refuerzo aplicadas y  
reportadas

14,976,567

Total de personas de 30 a 39 años  
con al menos 1 dosis

73%

Cobertura\*



# Estrategia Nacional de Vacunación

21 marzo, 2022

COVID-19

## Vacunas recibidas (dosis)\*



51,433,395



111,168,800



20,000,000



20,000,000



14,124,840



1,350,000



6,272,000

# 224,349,035

Total de dosis recibidas desde el 23 de diciembre de 2020




\*Dosis recibidas en México y con corte de información al 21 marzo 2022.

21 marzo, 2022

Fase 3

# Semáforo de riesgo epidémico



Del 21 de marzo al  
3 de abril de 2022

