

Pulso de la Salud

19 abril, 2022



SALUD
SECRETARÍA DE SALUD



2022 *Ricardo Flores*
Año de Magón
PRECURSOR DE LA REVOLUCIÓN MEXICANA

Componente técnico COVID-19 Informe epidémico diario

19 abril, 2022



SALUD
SECRETARÍA DE SALUD



2022 Ricardo Flores
Año de Magón
PRECURSOR DE LA REVOLUCIÓN MEXICANA

COVID-19 México: casos diarios de COVID-19, promedio móvil de 7 días

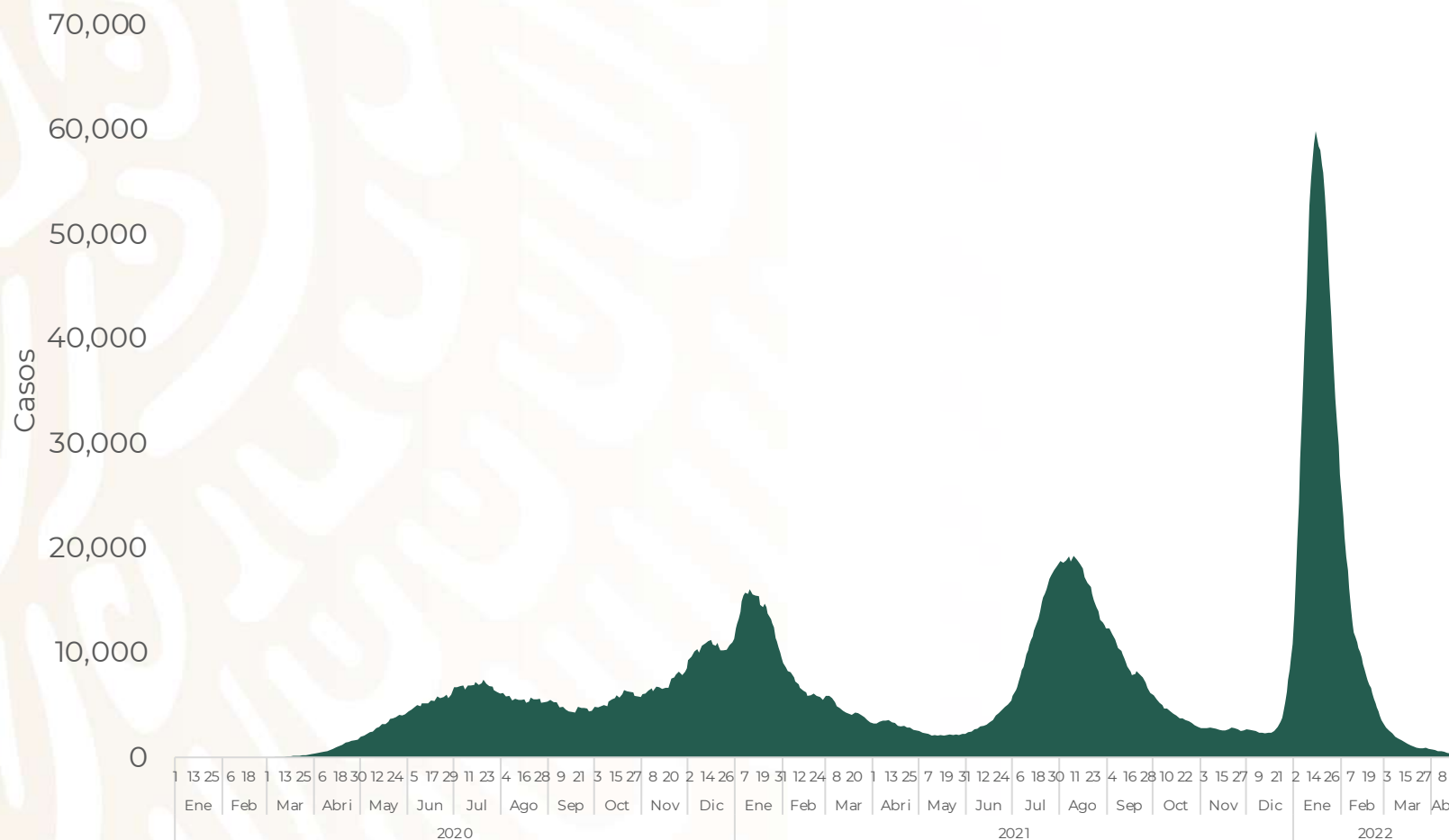
19 abril, 2022

Escenario nacional

Fase 3

Promedio diario de casos por semana

Semana	Casos
13 – 19 marzo	1,086
20 – 26 marzo	884
27 marzo – 2 abril	744
3 – 9 abril	532
10 – 16 abril	188



COVID-19 México: ocupación nacional de camas generales y camas con ventilador mecánico

19 abril, 2022

Fase 3

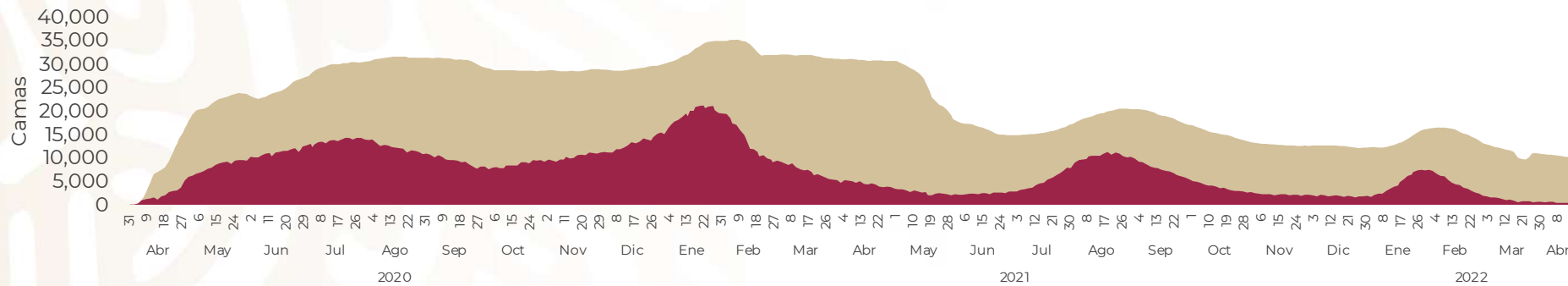
4 %

Ocupación
Camas General

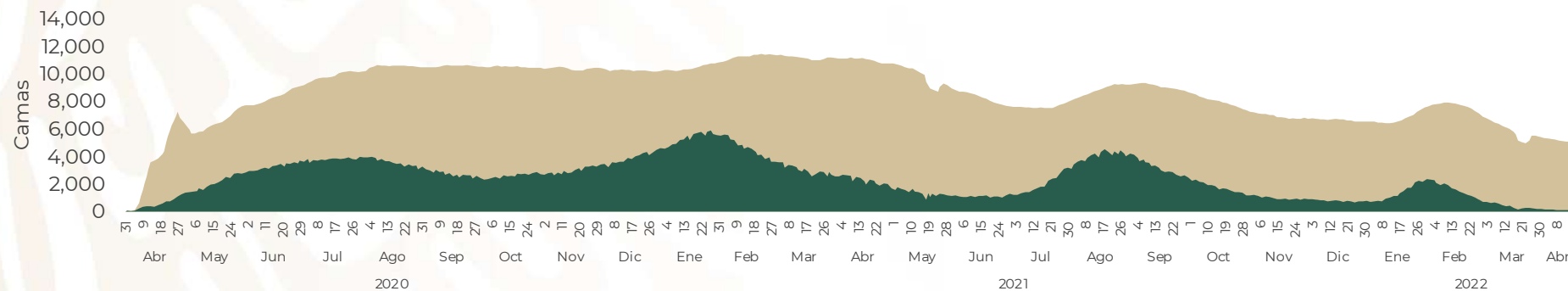
2 %

Ocupación
Camas Ventilador

Escenario nacional



■ TOTAL DE CAMAS PARA ATENCION GENERAL ■ Camas GEN ocupadas

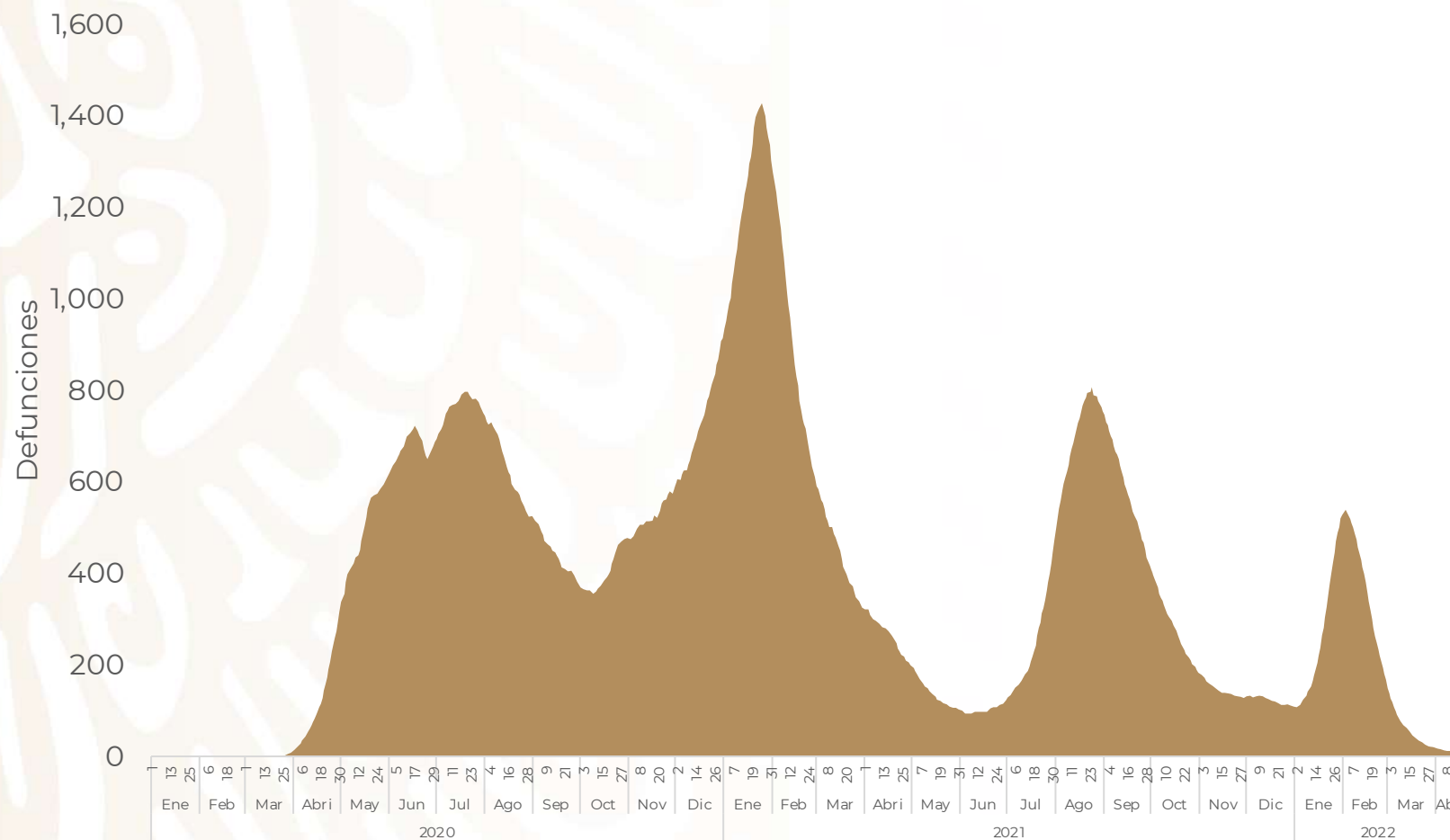


■ TOTAL CAMAS PARA CUIDADOS CRITICOS ■ Camas con Ventilador Ocupadas



COVID-19 México: curva de defunciones diarias confirmadas a COVID-19, promedio móvil de 7 días

Escenario nacional



Promedio diario de defunciones por semana

Semana	Defunciones
13 – 19 marzo	39
20 – 26 marzo	24
27 marzo – 2 abril	17
3 – 9 abril	12
10 – 16 abril	4

Estrategia Nacional de Vacunación Panorama General, COVID-19

19 abril, 2022



SALUD
SECRETARÍA DE SALUD



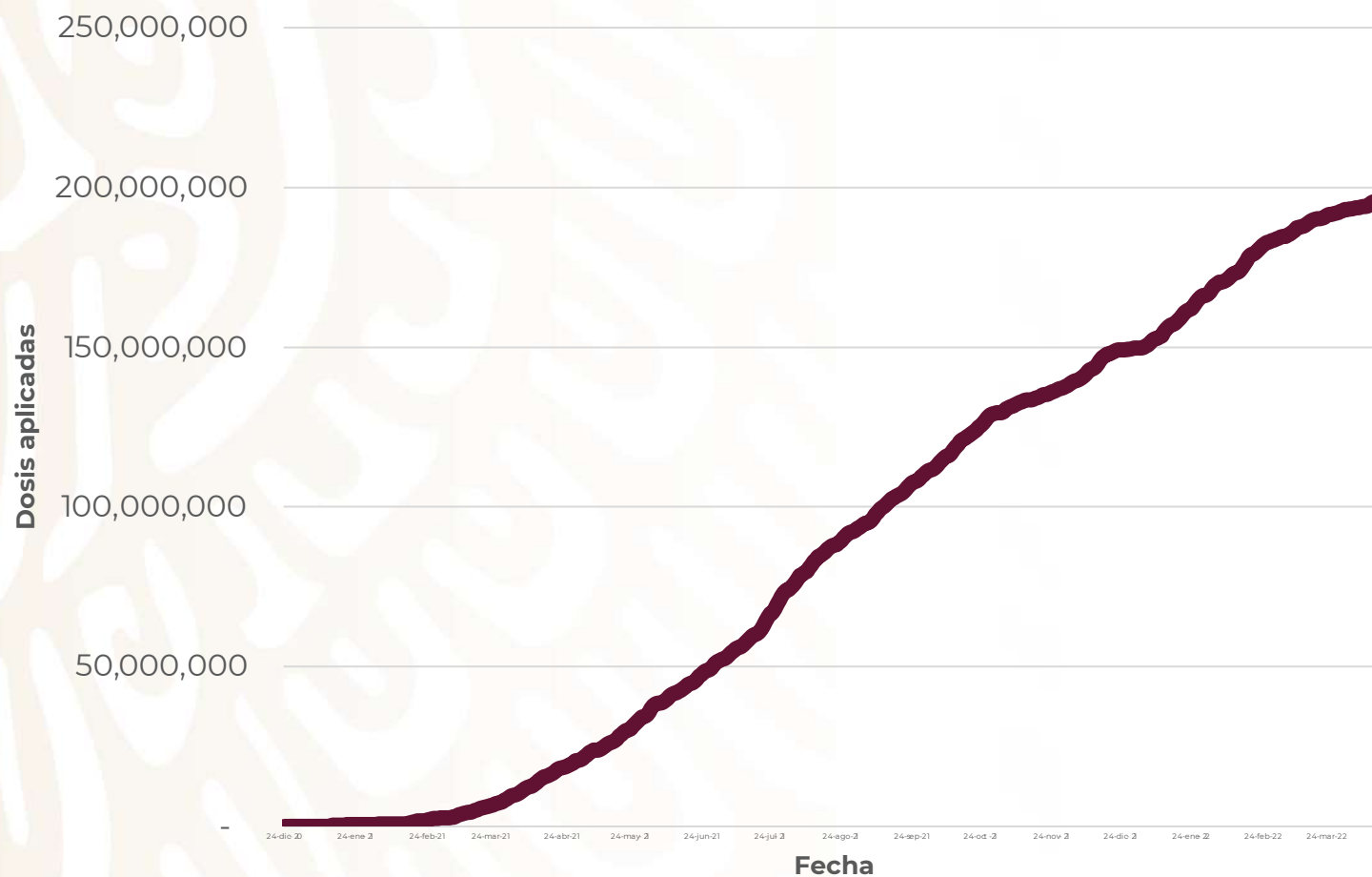
2022 Ricardo Flores
Año de Magón
PRECURSOR DE LA REVOLUCIÓN MEXICANA

Estrategia Nacional de Vacunación

19 abril, 2022

COVID-19

Avance acumulado (dosis)*



196,110,762

Total de dosis aplicadas reportadas

121,708 dosis perdidas



*Datos preliminares, corte de información al 19 abril 2022, datos estimados por histórico reportado

Estrategia Nacional de Vacunación

Personas vacunadas*

Esquema completo

79,953,675

Personas vacunadas con esq. completo

93%

Nuevos esquemas

5,760,933

Personas vacunadas con nuevos esquemas

7%

85,714,608

Personas vacunadas reportadas

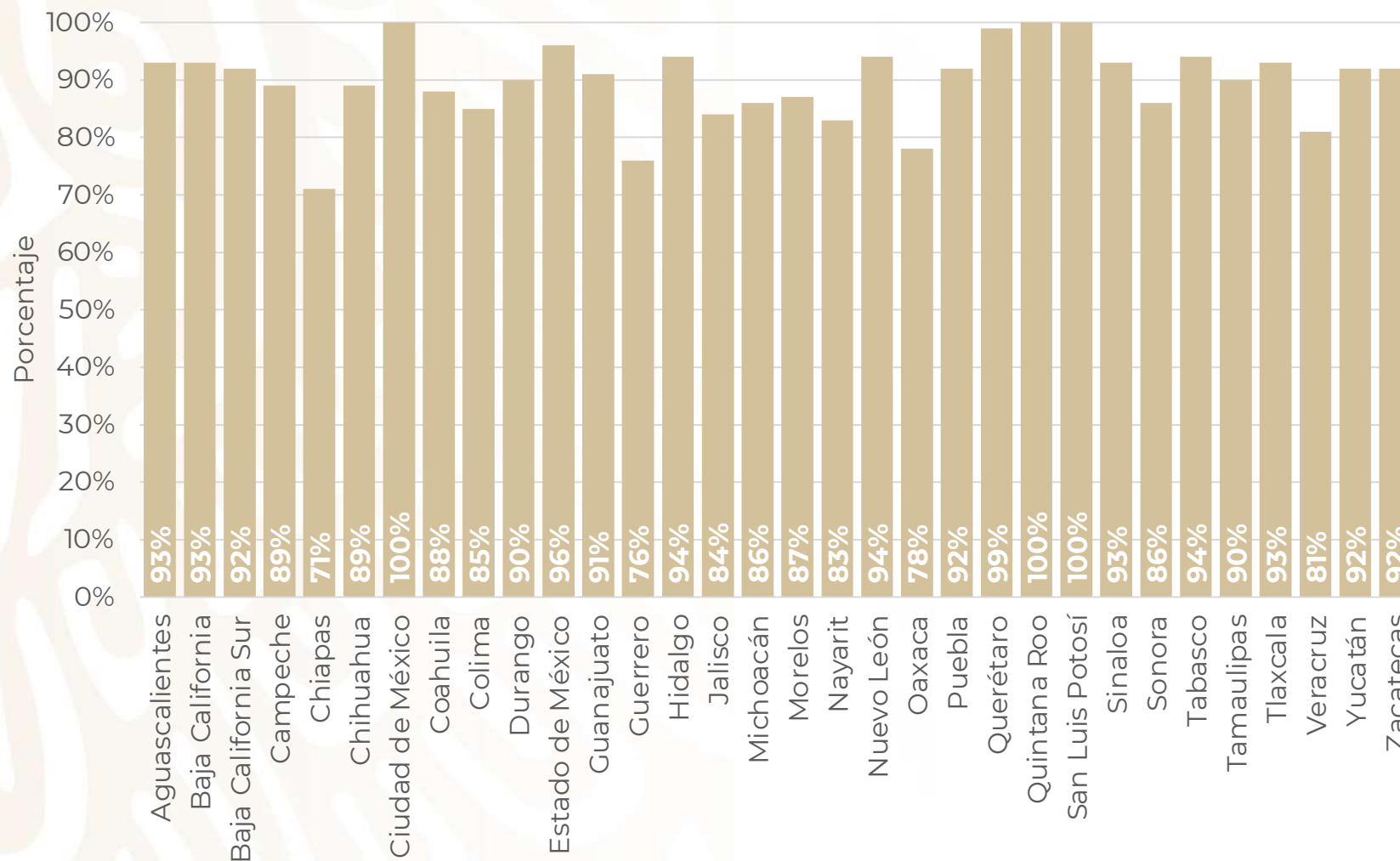


Estrategia Nacional de Vacunación

19 abril, 2022

COVID-19

Cobertura por entidad*



90%

De la población de 18 años y más



*Población con al menos 1 dosis; estimación conforme a entrega y aplicación de dosis. Corte al 19 abril 2022. Se toma como población de 18 años o más, un total 89,484,507 personas (proyección de población a mitad de año 2021, CONAPO).

Estrategia Nacional de Vacunación

Coberturas, grupos de edad

Todas las edades

85,714,608

personas con al menos 1 dosis reportadas

98,378,523

Personas de 14 años o más*

87%

Cobertura*

Personas de 18 años y más

80,874,436

personas con al menos 1 dosis reportadas

89,484,507

Personas de 18 años y más*

90%

Cobertura*

Personas de 14 a 17 años

4,840,172

personas con al menos 1 dosis reportadas

8,894,016

Personas de 14 a 17 años*

54%

Cobertura*



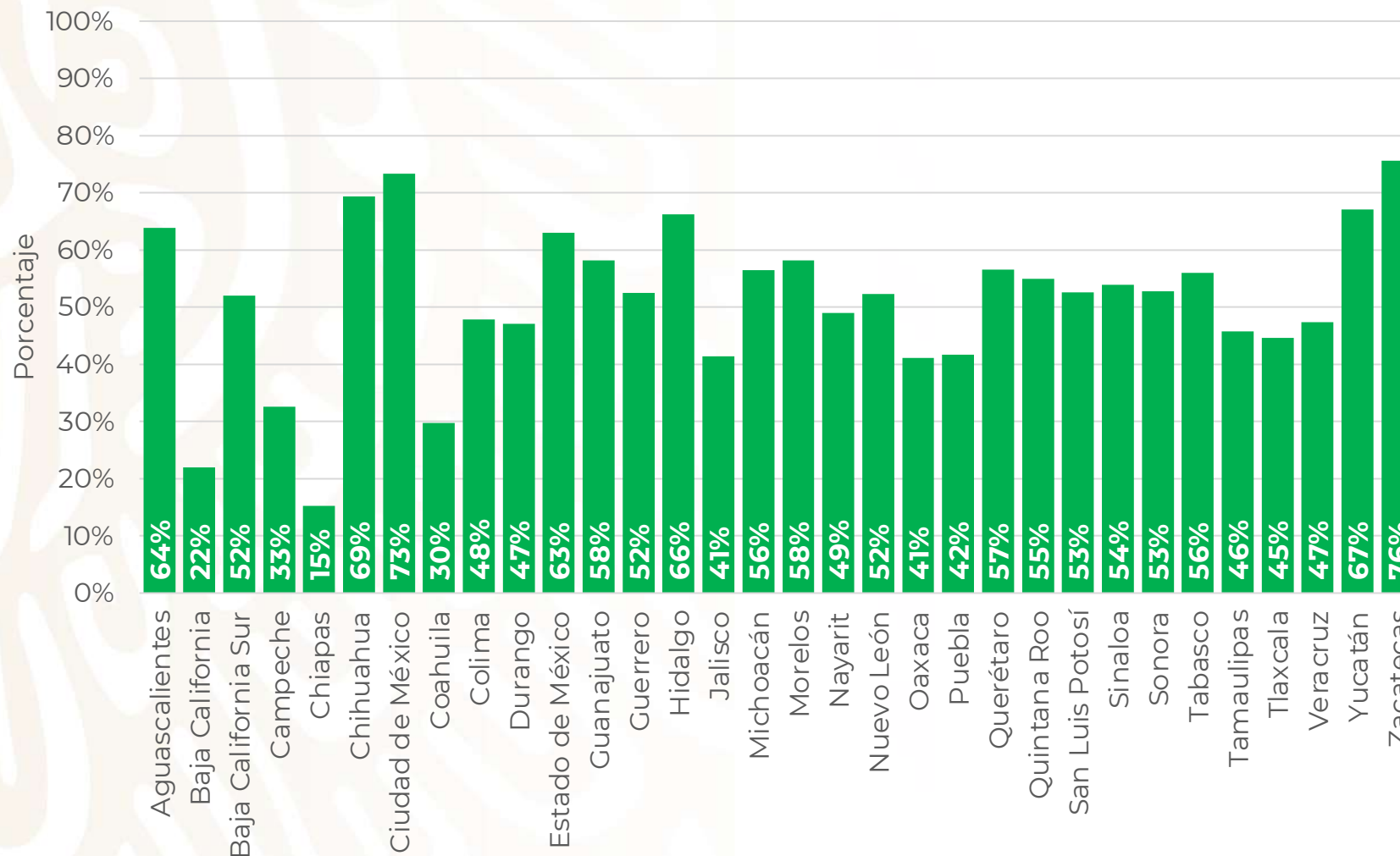
* Toma como base las proyecciones poblacionales a medio de año 2021 de CONAPO.

Estrategia Nacional de Vacunación

19 abril, 2022

COVID-19

Cobertura refuerzos base admin., 18 años y más*



53%

Cobertura P18+ años



Estrategia Nacional de Vacunación

Refuerzos aplicados

Operativo ABRIL (11 abril a la fecha)

Total de
refuerzos

42,941,739

Total de refuerzos aplicados

Operativo
Correcaminos

40,865,309

Total de dosis aplicadas por
Operación Correcaminos regular

Instituciones
federales

1,233,703

Total de dosis aplicadas por
instituciones

Entidades
federativas

842,727

Total de dosis aplicadas por
entidades federativas

Estrategia Nacional de Vacunación

Operativo ABRIL (11 abril a la fecha)*

2,178,746 dosis aplicadas

47,442 Primeras dosis / monoesquemas

54,874 Segundas dosis

2,076,430 Dosis de refuerzos aplicadas