



19/08/2022
17:00 Hrs

Informe Técnico Diario COVID-19 MÉXICO

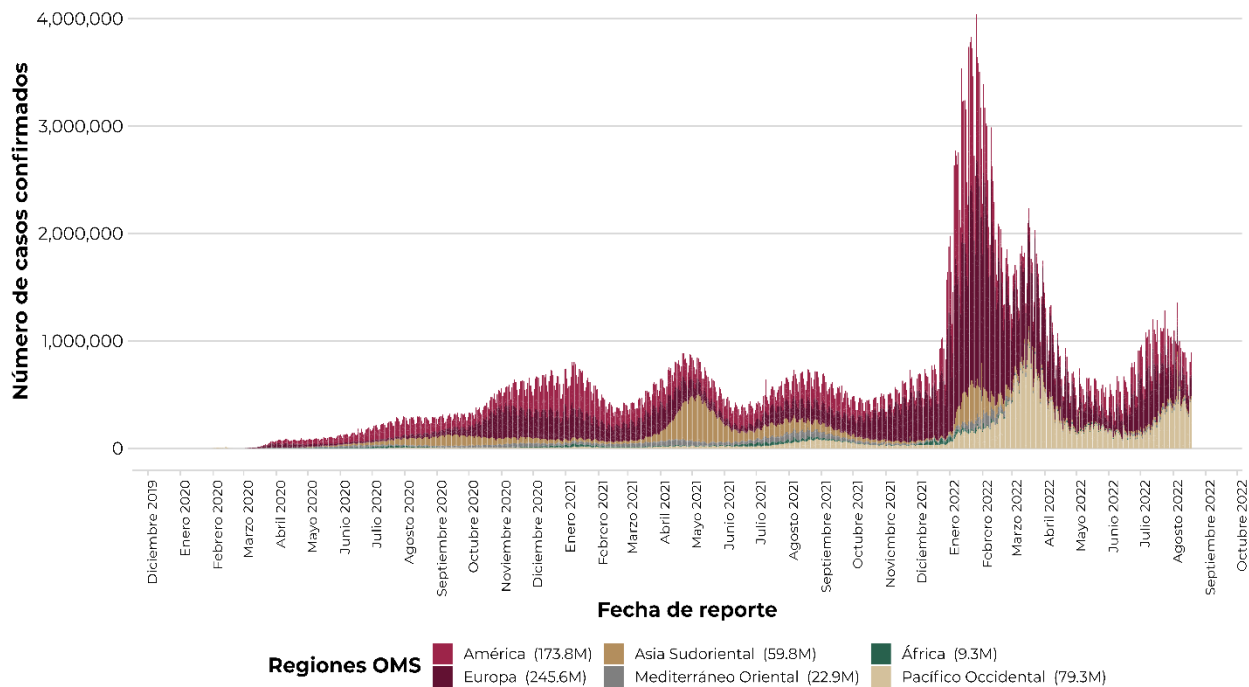
Al 18 de agosto de 2022, a nivel mundial se han reportado **590,659,276 casos confirmados** (890,907 casos nuevos) y **6,440,163 defunciones** (2,329 nuevas defunciones)*.

En las últimas 24 horas se reportaron 890,907 casos y 2,329 defunciones a nivel global.*

La letalidad global es de **1.1%.***

La OMS clasifica su distribución de casos por regiones. *En espera de actualización de la OMS

Casos diarios por regiones de la OMS jueves, 18 de agosto de 2022



*Los casos y defunciones incluyen las embarcaciones internacionales.

El análisis nacional contempla a todos los casos sospechosos totales de enfermedad respiratoria viral (casos sospechosos sin muestra, sin posibilidad de resultado[‡] y sospechosos con muestra) y los casos y defunciones con asociación o dictaminación clínica-epidemiológica desde la semana epidemiológica 1 del 2020 a la 33 del 2022.

[‡] Muestra rechazada, no recibida, no adecuado, no amplifico, sin células y sin aislamiento.

La variable de asociación o dictaminación clínica – epidemiológica a COVID-19, se incorporó al estudio epidemiológico de caso sospechoso de enfermedad respiratoria viral y a la vigilancia epidemiológica, con el objetivo de tener un mejor acercamiento al comportamiento de la epidemia en el país.

En México, hasta el día de hoy se han confirmado **6,967,864 casos totales y 329,012 defunciones** totales por COVID-19. (Ver Imagen 1).

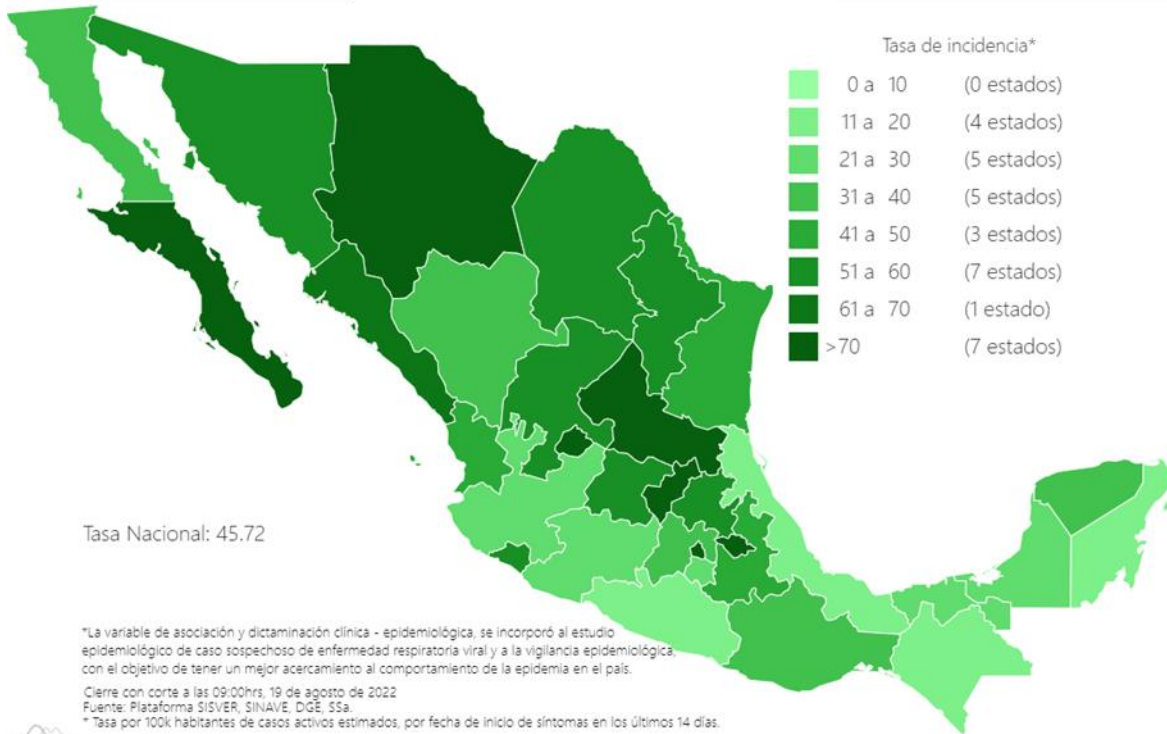
La **tasa de incidencia de casos acumulados de 5,355.0**** por cada 100,000 habitantes. **La tasa de incidencia se ajusta a la proyección de la población a mediados del periodo 2022 (Fuente: CONAPO)

La distribución por sexo en los casos confirmados muestra un predominio en mujeres (53.1%). La mediana de edad en general es de 38 años.

19/08/2022
17:00 Hrs

Informe Técnico Diario COVID-19 MÉXICO

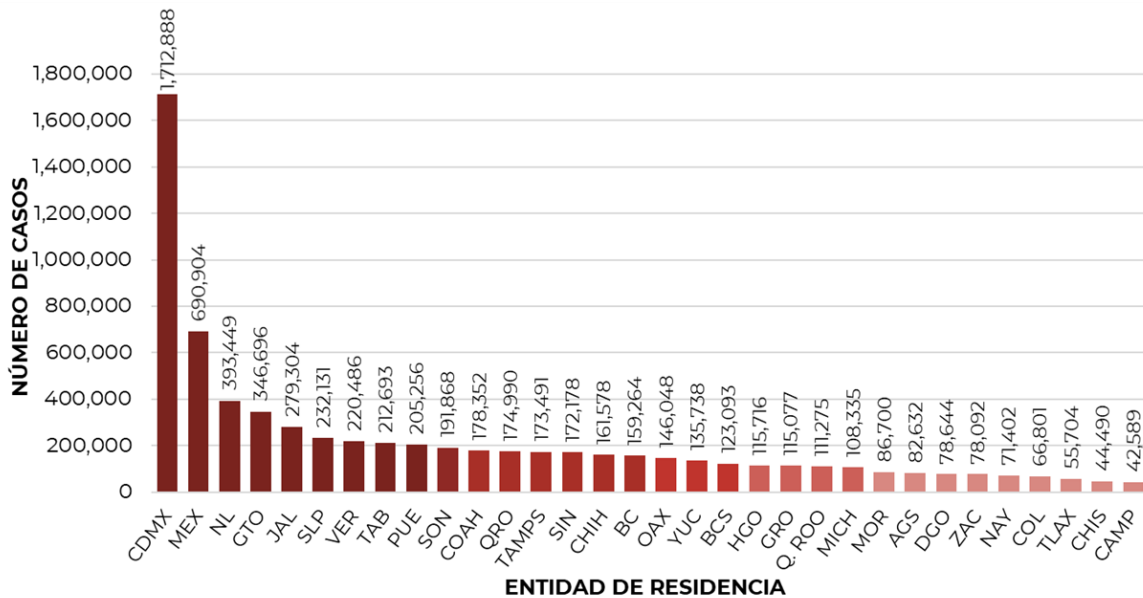
Imagen 1. Mapa con la tasa de incidencia de **casos activos estimados** de COVID-19 por entidad de residencia.



- 6, 967, 864**
- Casos**
- 757, 640**
- Sospechosos**
- 10, 316, 291**
- Negativos**
- 329, 012**
- Defunciones**
- 59, 488**
- Activos estimados**
- 18, 041, 795**
- Personas notificadas**

Mapa interactivo COVID-19 en México: <https://covid19.sinave.gob.mx>

La siguiente gráfica muestra los **casos confirmados acumulados** por entidad de residencia, las 10 primeras entidades que acumulan el mayor número de casos son: Ciudad de México, Estado de México, Nuevo León, Guanajuato, Jalisco, San Luis Potosí, Veracruz, Tabasco, Puebla y Sonora, que en conjunto conforman el 64% de todos los casos acumulados registrados en el país.

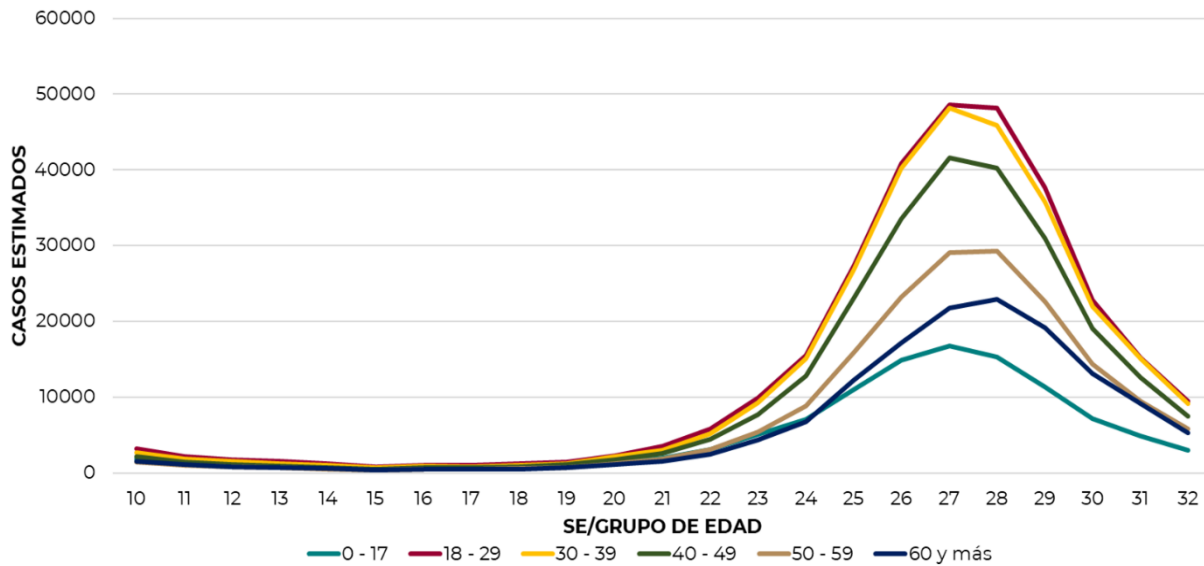




19/08/2022
17:00 Hrs

Informe Técnico Diario COVID-19 MÉXICO

La siguiente gráfica muestra la distribución de los casos estimados por los grupos de edad seleccionados y semanas epidemiológicas del 2020, 2021 y 2022, observando que, en las últimas cinco semanas, la mayor parte de los casos están presentes en los grupos de 18 a 29 años, seguido del grupo de 30 a 39 años y 40 a 49 años.

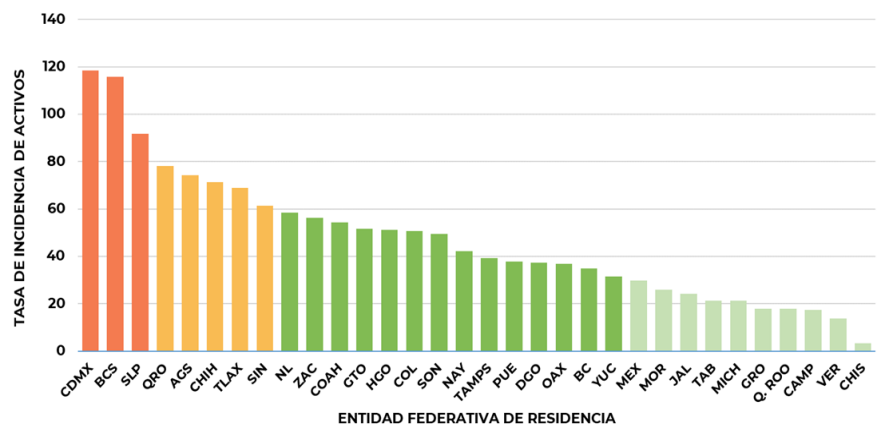


Se consideran **casos activos**, aquellos casos positivos que iniciaron síntomas en los últimos 14 días, permitiendo identificar donde hay mayor actividad viral y por consecuencia aumento en la transmisión.

La tabla describe el número de casos activos en los últimos 14 días por entidad federativa de residencia. Al corte de información del día de hoy, se tienen registrados **56,787 casos activos** con una **tasa de incidencia de 43.6 por 100 mil habitantes** (Del 06 al 19 de agosto del 2022).

ENTIDAD DE RESIDENCIA	CASOS ACTIVOS
AGUASCALIENTES	1,093
BAJA CALIFORNIA	1,307
BAJA CALIFORNIA SUR	970
CAMPECHE	181
COAHUILA	1,797
COLIMA	410
CHIAPAS	193
CHIHUAHUA	2,763
CIUDAD DE MÉXICO	10,645
DURANGO	707
GUANAJUATO	3,274
GUERRERO	658
HIDALGO	1,617
JALISCO	2,071
MÉXICO	5,309
MICHOACÁN	1,042
MORELOS	541
NAYARIT	557
NUEVO LEÓN	3,363
OAXACA	1,542
PUEBLA	2,546
QUERÉTARO	1,845
QUINTANA ROO	320
SAN LUIS POTOSÍ	2,664
SINALOA	1,970
SONORA	1,553
TABASCO	562
TAMAULIPAS	1,458
TLAXCALA	972
VERACRUZ	1,179
YUCATÁN	729
ZACATECAS	949
NACIONAL	56,787

La gráfica presenta la tasa de casos activos por cada 100,000 habitantes, por entidad federativa posicionando en los primeros 10 lugares a: Ciudad de México, Baja California Sur, San Luis Potosí, Querétaro, Aguascalientes, Chihuahua, Tlaxcala, Sinaloa, Nuevo León y Zacatecas.

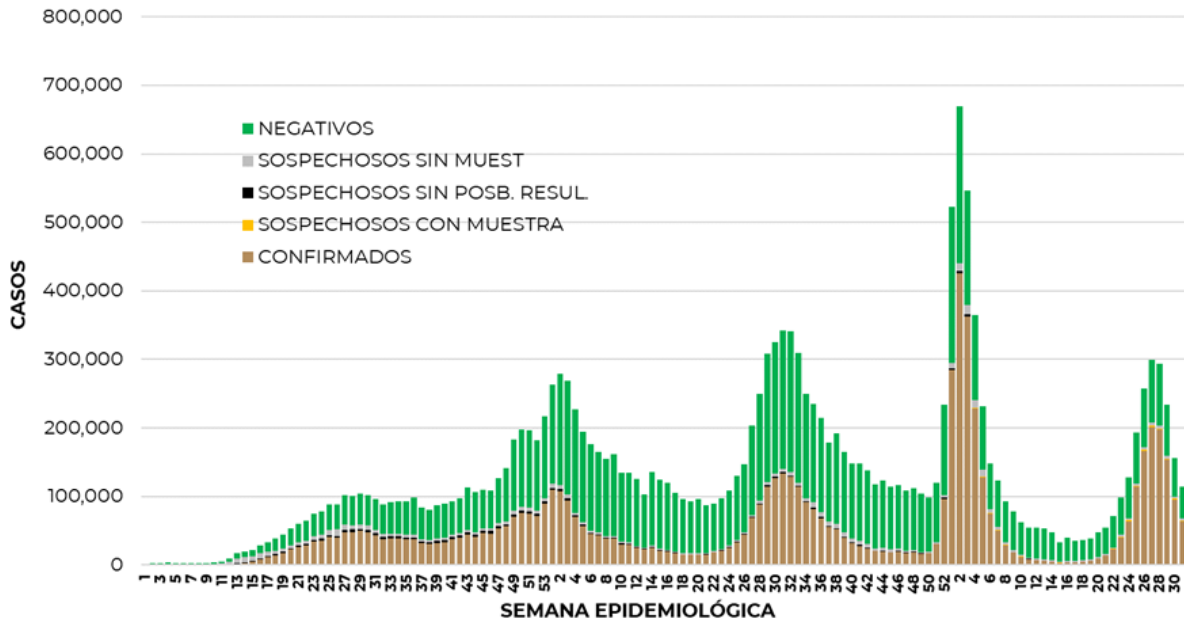




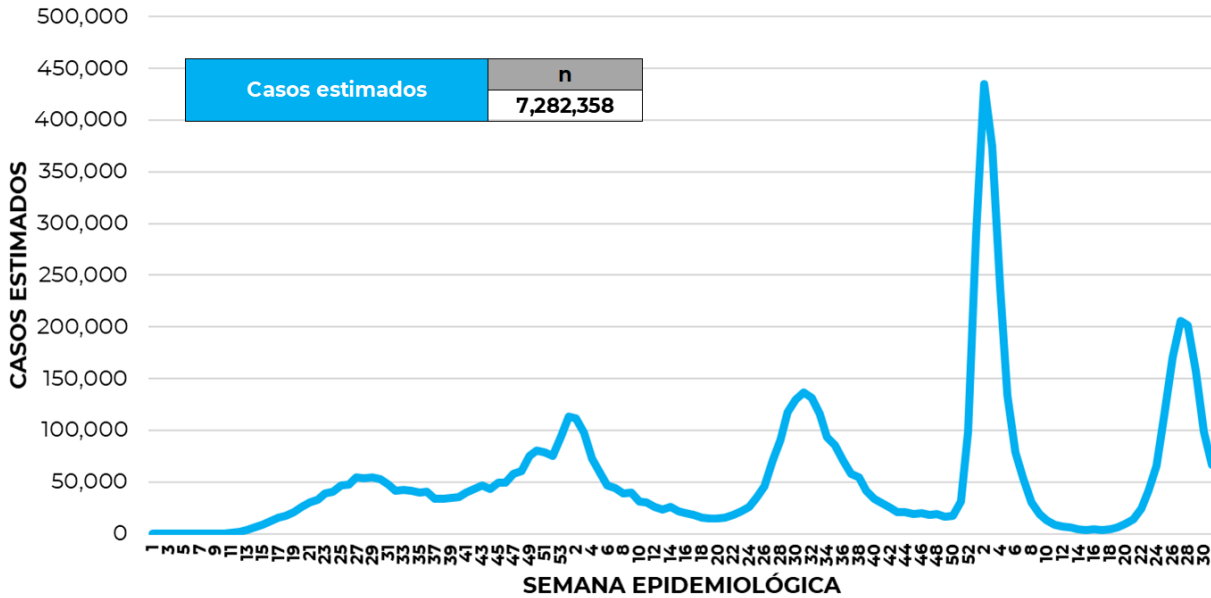
19/08/2022
17:00 Hrs

Informe Técnico Diario COVID-19 MÉXICO

La siguiente gráfica de barras apiladas, muestra los **casos confirmados** (n=6, 967, 864) **sospechosos totales** (n=757, 640) y **casos negativos** (n=10, 316, 291) por semana epidemiológica de acuerdo a su fecha de inicio de síntomas.



La siguiente gráfica muestra la estimación de casos por semana epidemiológica de acuerdo a la fecha de inicio de síntomas. Se estima que se han recuperado 6,192,327 casos.

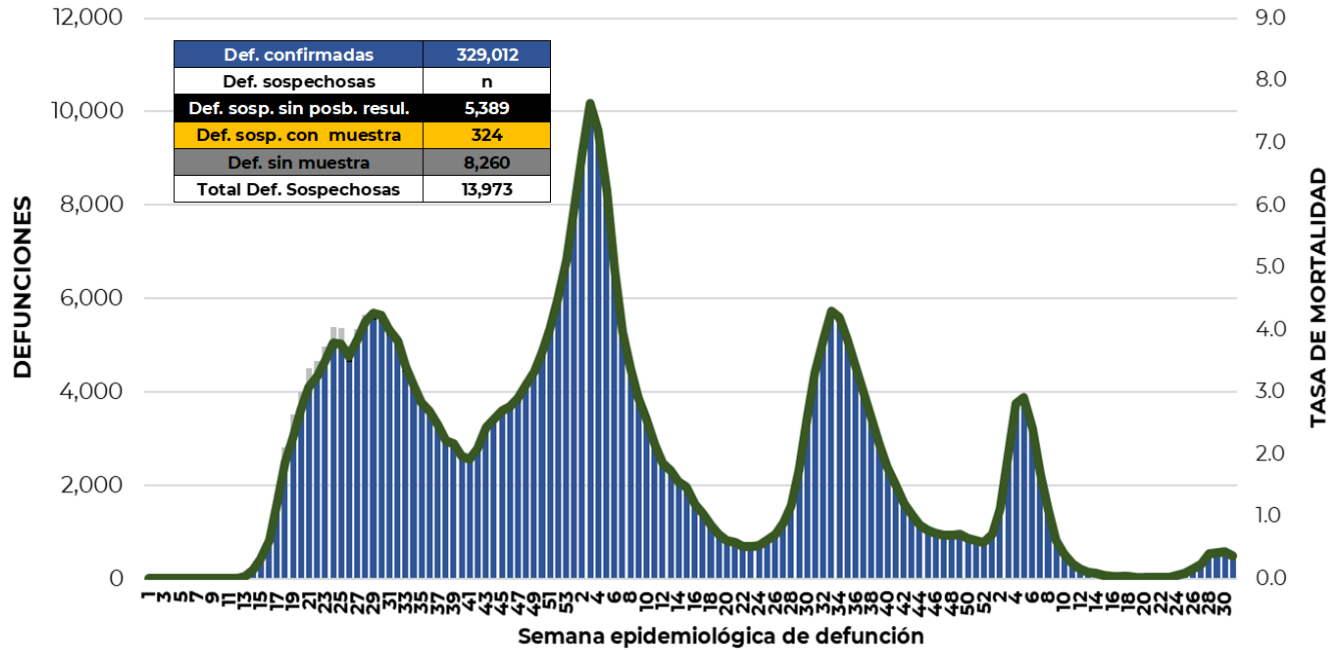


Al corte de información del día de hoy, se registraron **329, 012 defunciones totales** de COVID-19 y **13,973 defunciones sospechosas** de COVID-19 que incluyen las pendientes por laboratorio (n=3,186) y las que están en proceso de asociación- dictaminación clínica – epidemiológica (n=10,787) en SISVER.



Informe Técnico Diario COVID-19 MÉXICO

El siguiente gráfico muestra la distribución de las defunciones por semana epidemiológica de defunción, desglosando a las defunciones positivas totales, defunciones sospechosas sin posibilidad de resultado[¥], defunciones sospechosas con muestra y defunciones sin muestra; así como la tasa de mortalidad acumulada que hasta el día de hoy es de 252.9*** por cada 100,000 habitantes. ***La tasa de mortalidad se ajusta a la proyección de la población a mediados del periodo 2022 (Fuente: CONAPO)



Entidad Federativa	Defunciones Positivas
AGUASCALIENTES	3651
BAJA CALIFORNIA	12249
BAJA CALIFORNIA SUR	2707
CAMPECHE	2215
COAHUILA	8935
COLIMA	2449
CHIAPAS	2236
CHIHUAHUA	10115
CIUDAD DE MÉXICO	57017
DURANGO	3568
GUANAJUATO	14959
GUERRERO	6598
HIDALGO	8280
JALISCO	19739
MÉXICO	35115
MICHOACÁN	8678
MORELOS	5268
NAYARIT	3333
NUEVO LEÓN	15408
OAXACA	6018
PUEBLA	16622
QUERÉTARO	6497
QUINTANA ROO	4311
SAN LUIS POTOSÍ	7541
SINALOA	9919
SONORA	10364
TABASCO	6315
TAMAULIPAS	8411
TLAXCALA	2912
VERACRUZ	16682
YUCATÁN	7089
ZACATECAS	3811
NACIONAL	329,012

La distribución por sexo en las **defunciones confirmadas** muestra un predominio del 62% en hombres. La mediana de edad en los decesos es de 64 años.

La tabla describe el número de defunciones positivas a COVID-19 por entidad federativa de defunción al corte del día de hoy.

Medidas de higiene básicas:

- Las personas que padecen: diabetes, hipertensión, obesidad mórbida, insuficiencia renal, lupus, cáncer, enfermedades cardíacas y respiratorias, así como trasplantes, personas adultas mayores a partir de los 60 años cumplidos, personas embarazadas, deben hacer **resguardo familiar en casa**.
- Conservar una **sana distancia**, cuando menos a **1.5 metros** de distancia el uno del otro.
- **Protección y cuidado de las personas adultas mayores**, la medida más importante es el aislamiento social voluntario y seguir las recomendaciones de sana distancia y medidas de prevención si se visita a personas adultas mayores.
- **Uso de cubrebocas y lavado frecuente de manos.**
- **Ventilación en lugares cerrados.**
- **Saludo a distancia**, no saludar de beso, de mano o abrazo.
- Para mayor información sobre la vacunación COVID-19, visita: vacunacovid.gob.mx
- Para mayor información acerca de COVID-19 puede consultar la página electrónica de la secretaria de Salud: <https://coronavirus.gob.mx/>.