

**INFORMACIÓN RELEVANTE:**  
**INFECCIONES RESPIRATORIAS AGUDAS.**

Fuente: Dirección General de Epidemiología (DGE)

- Por incidencia\*, la entidad mas afectada durante la semana epidemiológica 31 fue:  
  
Zacatecas (594.9).
- Precedida por la entidad de: Tlaxcala (368.4) .
- En esta semana se presenta un decremento en el número de casos del 37.9%, con respecto a la semana 28.
- Las entidades federativas que presentaron el menor decremento de casos de IRA en la semana epidemiológica 31, con respecto a la anterior fueron: Yucatán (9.9%) y Colima (4.9%) .
- En el canal endémico nacional de la semana epidemiológica 31, se observa que los casos de IRA se encuentran en la zona de Éxito.

Información relevante

Tabla 1:

Las entidades federativas que presentaron el menor decremento de casos de IRA en la semana epidemiológica 31, con respecto a la anterior fueron:

Yucatán	( 9.9 %)
Colima	( 4.9 %)

Figura 1:

Por incidencia\*, la entidad mas afectada durante la semana epidemiológica 31 fue:

Zacatecas	( 594.9 )
-----------	-----------

Precedida por la entidad de: Tlaxcala (368.4) .

En la semana epidemiológica 31, a nivel nacional se notificaron 172 casos nuevos de IRA por cada 100,000 habitantes.

En esta semana se presenta un decremento en el número de casos del 37.9%, con respecto a la semana 28.

Gáfica 1:

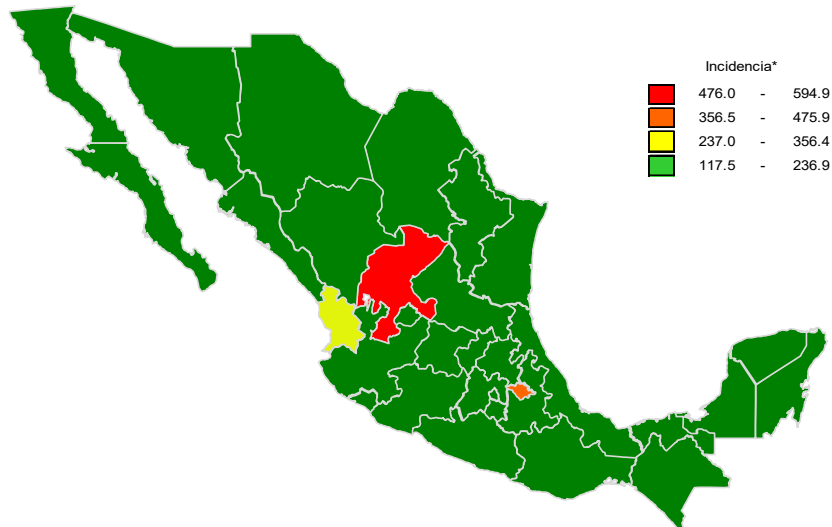
En el canal endémico nacional de la semana epidemiológica 31, se observa que los casos de IRA se encuentran en la zona de Éxito.

\*Incidencia semanal por 100,000 habitantes.

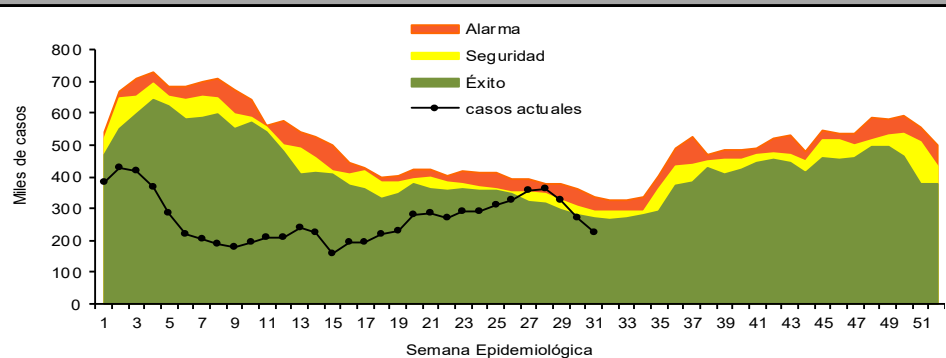
Tabla 1. Comparativo de incidencia\* de infección Respiratoria Aguda (IRA) desde la semana , 27 hasta la semana 31 de 2022 por entidad federativa, México.

Entidad	Semana Epidemiológica					Entidad	Semana Epidemiológica				
	27	28	29	30	31		27	28	29	30	31
Aguascalientes	243.7	261.2	267.4	236.8	209.8	Morelos	227.5	245.9	228.4	186.2	172.4
Baja California	224.4	216.8	172.5	157.2	133.5	Nayarit	446.1	429.5	410.3	345.5	308.1
Baja California Sur	285.6	288.5	246.3	334.0	234.0	Nuevo León	224.5	225.2	173.1	144.9	124.7
Campeche	315.1	296.1	254.8	188.4	148.0	Oaxaca	278.7	291.0	281.2	253.9	226.6
Coahuila	212.8	226.1	209.5	176.3	161.5	Puebla	291.4	309.4	302.9	277.3	204.4
Colima	295.4	296.2	260.0	222.8	233.8	Querétaro	349.8	342.6	313.4	242.6	193.1
Chiapas	162.7	181.4	166.9	131.2	118.2	Quintana Roo	330.5	269.9	241.5	190.1	187.4
Chihuahua	231.8	258.3	233.0	220.2	171.8	San Luis Potosí	244.7	302.9	275.5	218.0	173.9
Distrito Federal	346.2	310.7	259.3	215.0	189.6	Sinaloa	253.4	250.6	228.2	195.9	181.7
Durango	241.5	236.8	256.3	194.3	183.8	Sonora	225.7	234.7	195.1	158.2	145.9
Guanajuato	242.4	284.5	262.1	232.1	179.9	Tabasco	315.6	317.2	256.4	169.4	132.0
Guerrero	232.0	238.1	240.4	211.3	177.2	Tamaulipas	371.3	351.6	317.7	257.7	224.0
Hidalgo	431.9	416.8	355.3	256.6	212.7	Tlaxcala	529.0	642.7	635.1	539.6	368.4
Jalisco	210.6	197.3	185.2	157.9	140.9	Veracruz	220.4	218.4	187.6	157.1	117.5
México	288.5	277.7	243.0	173.8	135.6	Yucatán	299.8	266.7	226.5	194.8	214.1
Michoacán	228.5	230.2	224.2	209.0	128.9	Zacatecas	667.3	777.6	792.1	662.6	594.9
						Nacional	274.7	277.0	250.2	207.4	171.9

Figura 1. Incidencia\* de IRA durante la semana, 31 de 2022 por entidad federativa, México.



Gráfica 1. Casos notificados de IRA, México 2017 - 2022.



## Información relevante

### Gráfica 2:

Con respecto al mismo período del año anterior se presenta un decremento del 7% en el número de casos.

### Gráfica 3:

La tasa de \*incidencia nacional acumulada hasta la semana epidemiológica 31 en menores de un año es de 39,914 casos y en el grupo de de 1 a 4 años es de 26,493

La razón de tasas de incidencia hombre-mujer es de 1.2.

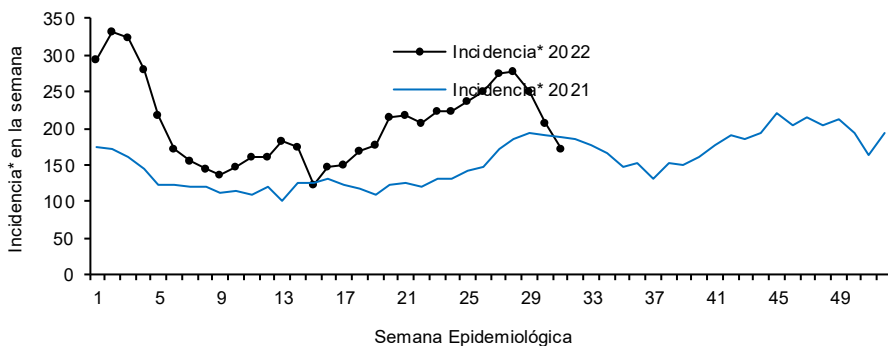
El 56% de los casos se presentaron en el sexo femenino.

\*Incidencia semanal por 100,000 habitantes.

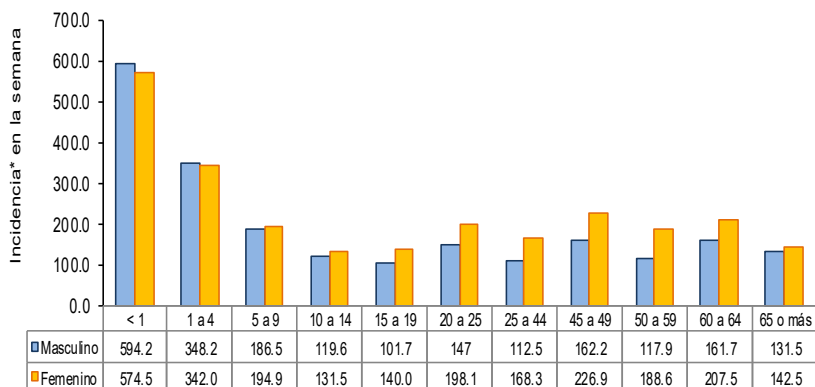
Fuente: SINAVE / DGE / SALUD.

Sistema de Notificación Semanal de casos Nuevos, acceso 44791.

Gráfica 2. Comparativo de incidencia\* de IRA, por semana epidemiológica, México 2021 - 2022.



Gráfica 3. Incidencia de IRA durante la semana epidemiológica 31, México 2022.



### Noticias relevantes

<https://elqueretano.info/trafico/continua-disminucion-de-contagios-de-covid-19-aunque-se-reporta-un-fallecido/>

### Continúa disminución de contagios de COVID-19, aunque se reporta un fallecido.

En Querétaro, un hombre de 70 años, con comorbilidades, que se encontraba hospitalizado falleció a causa de COVID-19.

En el estado se suman 198 casos de la enfermedad; se trata de 108 mujeres y 90 hombres. El registro acumulado es de 177 mil 624 casos; 53% son mujeres y 47% son hombres.

Se dio de alta sanitaria a 238 pacientes, con lo que se tiene un registro de 170 mil 357 altas (95.90%).

Con sintomatología leve, aislamiento y manejo en su domicilio hay 475 pacientes y 27 hospitalizados, seis de ellos se encuentran graves. Se han registrado seis mil 765 defunciones.

Con relación a la disponibilidad de camas de hospitalización general y con ventilador, con información del 16 de agosto, se tiene una ocupación de 22 por ciento, con base en la Red Negativa de Infecciones Respiratorias Agudas (IRAG).

En Querétaro se registra 10 por ciento de ocupación de camas con ventilador y 33 por ciento en camas sin ventilador.

### Elementos de comunicación a la comunidad

- Por incidencia\*, la entidad mas afectada durante la semana epidemiológica 31 fue: Zacatecas (594.9).
- Precedida por la entidad de: Tlaxcala (368.4) .
- En esta semana se presenta un decremento en el número de casos del 37.9%, con respecto a la semana 28.
- Las entidades federativas que presentaron el menor decremento de casos de IRA en la semana epidemiológica 31, con respecto a la anterior fueron: Yucatán (9.9%) y Colima (4.9%) .
- En el canal endémico nacional de la semana epidemiológica 31, se observa que los casos de IRA se encuentran en la zona de Éxito.