GUÍA

PAGO DE MULTAS IMPUESTAS POR EL IMPI: Generación de hoja de ayuda a través del sistema

e5cinco

Usa este sistema en el proceso de pago de multas impuestas por el IMPI en el marco de la Ley de la Propiedad Industrial **(Procedimientos iniciados antes del 5 de noviembre de 2020.)**

ECONOMÍA
SECRETARÍA DE ECONOMÍA

IMPI
INSTITUTO MEXICANO DE LA PROPIEDAD INDUSTRIAL

Índice

¿Cómo generar la hoja de ayuda para pagar mi multa a través del sistema e5cinco? 1

Contacto 5

Anexo 1: Listado de bancos autorizados 6

¡IMPORTANTE!

Genera la hoja de ayuda a través del sistema e5cinco para pagar las multas que te haya impuesto el IMPI en el marco de la Ley de la Propiedad Industrial (LPI). Éstas deberán ser relativas a **procedimientos iniciados antes del 5 de noviembre de 2020.**

Genera la hoja de ayuda para pagar tu multa siguiendo estos pasos:

1 Ingresa a https://cutt.ly/IMPIMultas o bien, entra al portal del IMPI (https://www.gob.mx/impi/) y en "ligas de interés" ubica el portal "Pago de multas impuestas por el IMPI". Una vez que estés en dicho portal identifica el logo del esquema e5cinco y da clic sobre él.

2 Proporciona los datos que el sistema te solicita **(ver A)**

A

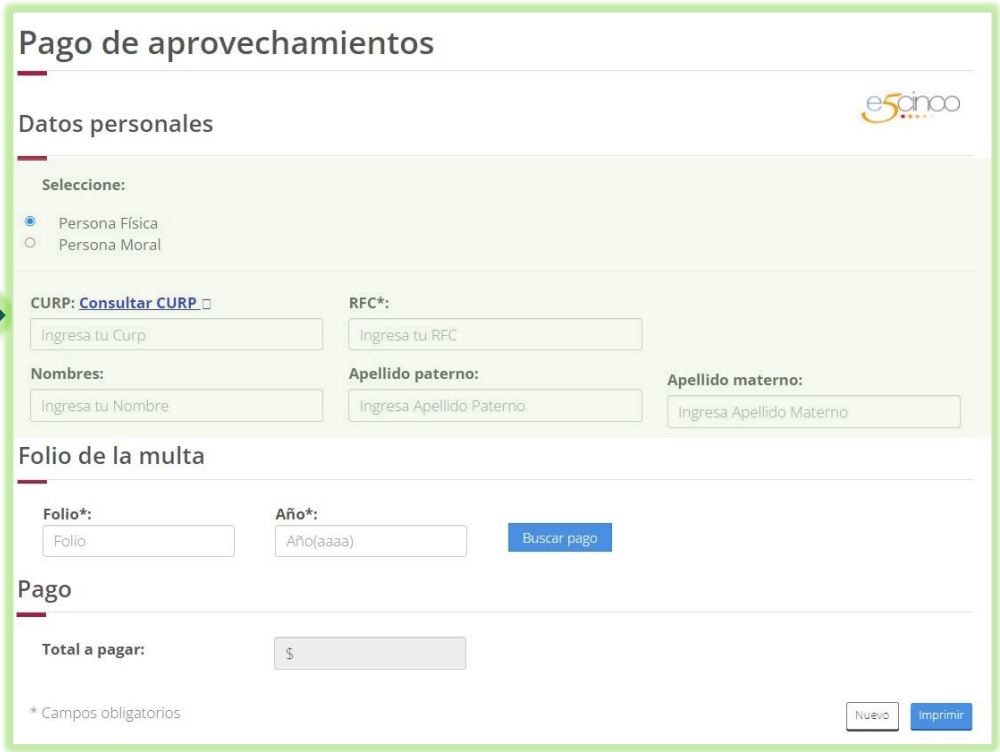

3 Captura el folio de la multa y el año **(ver A)** y da clic en "buscar pago" **(ver B)**

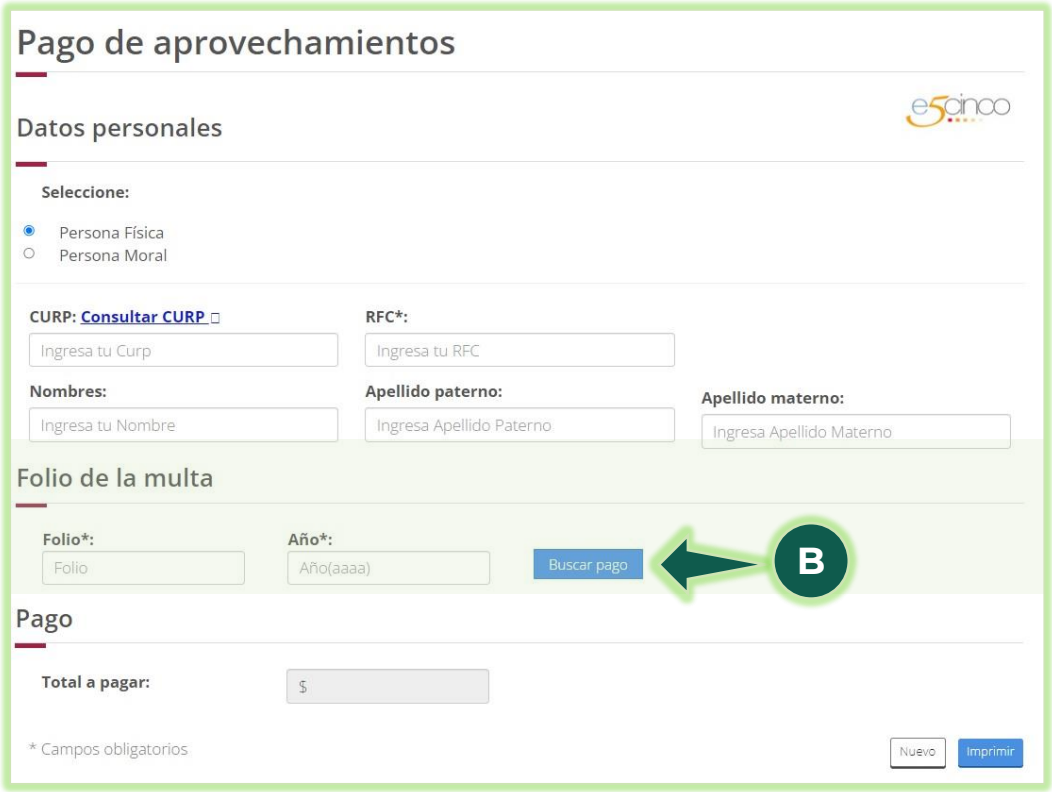

¿DÓNDE ENCUENTRO EL FOLIO Y AÑO DE LA MULTA?

Puedes consultar el folio **(ver A)** y año **(ver B)** en el documento que emitió el IMPI donde se indica la imposición de la multa. Este documento tiene una etiqueta en la parte superior derecha de la primera página, como se puede apreciar en el ejemplo.

4

El sistema te mostrará el monto que debes pagar **(ver A).** Da clic en "imprimir" **(ver B)** para descargar la hoja de ayuda con la que deberás efectuar el pago en los bancos autorizados **(Anexo 1)**, ya sea que acudas a la ventanilla bancaria o bien que lo hagas desde banca en línea utilizando la "clave de referencia" y la "cadena de la dependencia" que podrás ver en la hoja de ayuda **(VER EJEMPLO EN LA SIGUIENTE HOJA).**

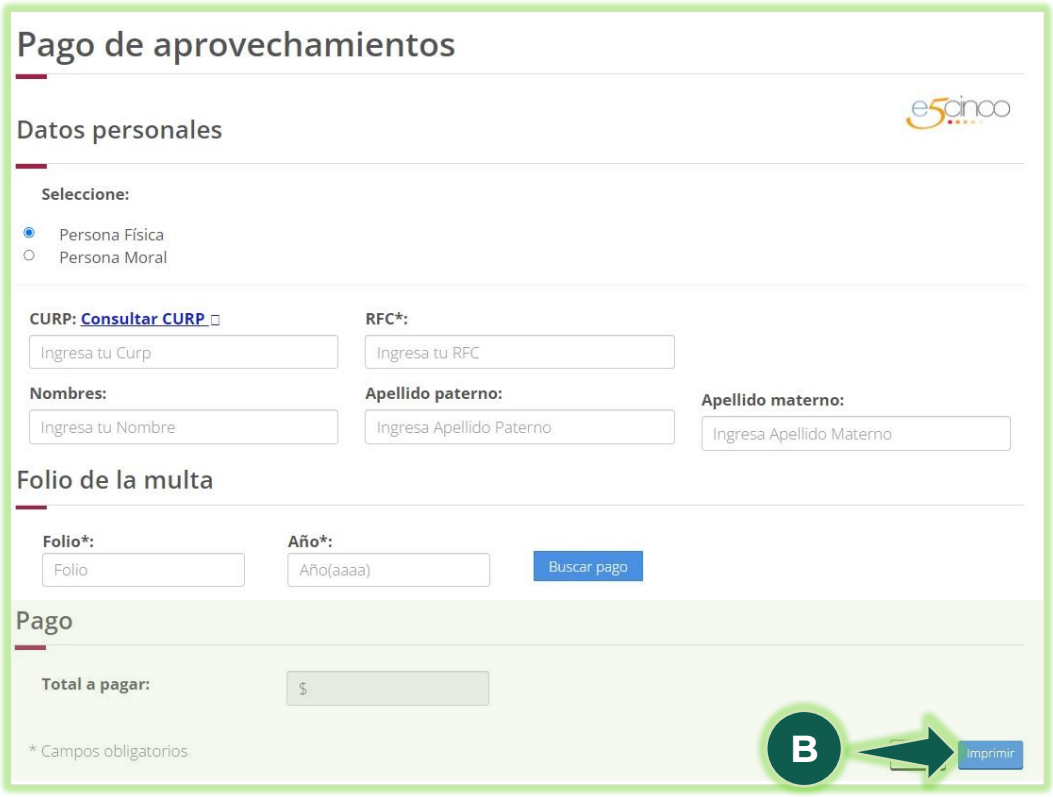

5

AVISA AL IMPI CUANDO REALICES TU PAGO. Para hacerlo, haz un escrito libre en el que especifiques a qué expediente está dirigido y el oficio de la multa y anexa una copia de tu comprobante de pago. Preséntalo en la ventanilla de protección de la propiedad intelectual del IMPI, ubicada en Arenal 550 planta baja, Col. Pueblo Santa María Tepepan, Xochimilco, CDMX.

EJEMPLO DE HOJA DE AYUDA

DPA

HOJA DE AYUDA PARA EL PAGO EN VENTANILLA BANCARIA
DERECHOS PRODUCTOS Y APROVECHAMIENTOS

REGISTRO FEDERAL DE CONTRIBUYENTES — *CLAVE ÚNICA DE REGISTRO DE POBLACIÓN*

APELLIDO PATERNO

APELLIDO MATERNO

NOMBRE(S)

DENOMINACIÓN O RAZÓN SOCIAL

3 9 — *CLAVE*

INSTITUTO MEXICANO DE LA PROPIEDAD INDUSTRIAL — *DEPENDENCIA*

MARQUE CON X

[X] NO APLICA PERIODO

[ ] MENSUAL [ ] BIMESTRAL [ ] TRIMESTRAL [ ] CUATRIMESTRAL [ ] SEMESTRAL [ ] DEL EJERCICIO

PERIODO: _____ EJEMPLO TRIMESTRAL: 1 ENERO - MARZO

EJERCICIO: _____ AAAA

CLAVE DE REFERENCIA: 3 9 7 0 0 0 0 9 5

CADENA DE LA DEPENDENCIA: 0 0 0 0 5 0 1 2 9 0 0 2 1 8

	CONCEPTO	DPA	IVA ACTOS ACCIDENTALES
	IMPORTE	$ 262,950.00	$
CARGOS ADICIONALES	PARTE ACTUALIZADA	$	$
CARGOS ADICIONALES	RECARGOS	$	$
CARGOS ADICIONALES	MULTA POR CORRECCIÓN	$	$
	CANTIDAD A PAGAR	$ 262,950.00	$

TOTAL A PAGAR $ 262,950.00

ESTA HOJA NO ES UN COMPROBANTE OFICIAL DE PAGO, POR LO CUAL NO SERÁ SELLADA POR EL CAJERO

Contacto

Si tienes dudas escríbenos a **buzon@impi.gob.mx**

¡Síguenos!

En todas nuestras redes sociales y entérate de todo lo que tenemos en el IMPI para ti.

@impi.mexico

@impi_mexico

@IMPI_Mexico

IMPIMexico

https://www.gob.mx/impi/

Anexo 1: Listado de bancos autorizados (nombre comercial)

BANJERCITO
CITIBANAMEX
BBVA
SANTANDER
HSBC
BAJÍO
IXE
INBURSA
INTERACCIONES
MIFEL
SCOTIABANK
BANREGIO
BANSI
AFIRME
BANORTE
RBS
BANK OF AMERICA
TOKYO
ING BANK
MULTIVA
TESOFE