



**REPORTE SEMANAL DE PRECIOS DE AZÚCAR,**

**No. 45, ciclo azucarero 2021/2022**

**al 12/ago/2022**

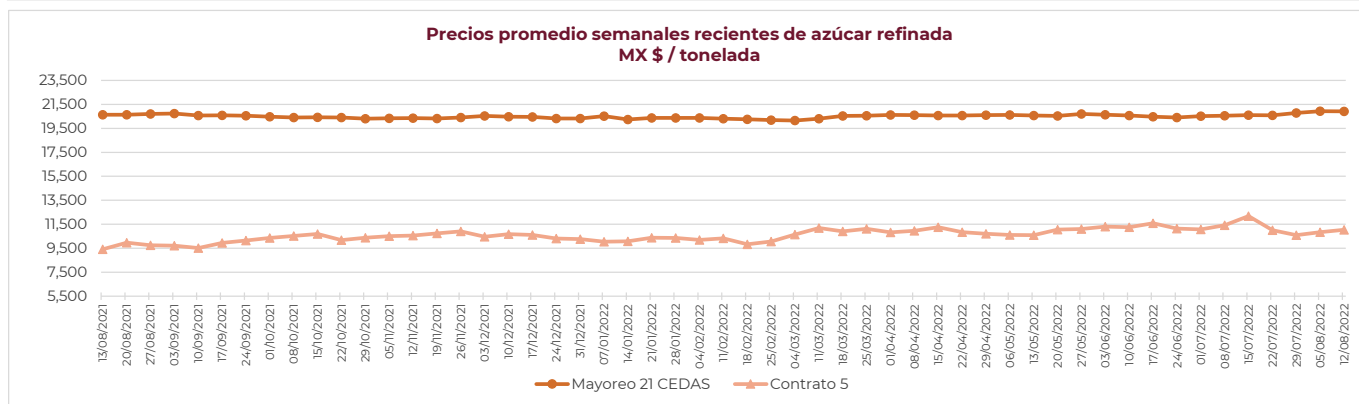
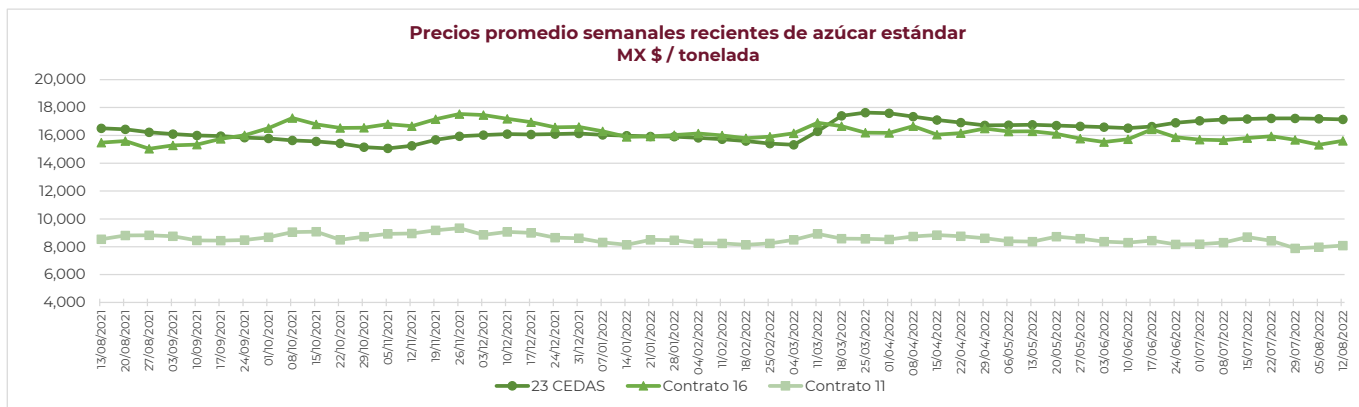
**PRECIOS RECIENTES**

CONCEPTO	08/08/2022	09/08/2022	10/08/2022	11/08/2022	12/08/2022	Promedio Semanal	Promedio Mensual	Promedio del ciclo
<b>Tipo de cambio fix</b> (MX Pesos / US Dólar)	20.28	20.27	19.96	19.96	19.87	20.07	20.25	20.44
<b>MX \$ / TONELADA</b>								
<b>AZÚCAR ESTÁNDAR</b>								
<b>Mayoreo 23 CEDAS*</b>	17,178.18	17,180.44	17,160.86	17,148.36	17,097.45	17,153.06	17,171.33	16,361.19
<b>Contrato 16</b>	15,339.06	15,467.54	15,618.52	15,836.72	15,768.88	15,606.15	15,465.39	16,222.61
<b>Contrato 11</b>	8,029.43	8,035.43	8,042.44	8,136.18	8,149.52	8,078.60	8,027.54	8,520.33
<b>Consumidor **</b>	---	---	---	---	---	24,757.67	24,904.33	25,571.81
<b>AZÚCAR REFINADA</b>								
<b>Mayoreo 21 CEDAS*</b>	21,006.07	20,921.62	20,893.80	20,890.47	20,854.91	20,913.37	20,922.27	20,483.14
<b>Contrato 5</b>	11,054.03	10,999.32	10,969.92	11,079.52	11,131.43	11,046.84	10,942.41	10,732.82
<b>Consumidor **</b>	---	---	---	---	---	30,909.00	31,152.00	30,612.09

**Notas:**

\* En el periodo del 8 al 12 de agosto de 2022 en promedio se contó con dato de 22 CEDAS para el azúcar estándar y 18 CEDAS para la refinada.

\*\* Precios promedio al consumidor en la Ciudad de México, Guadalajara, Jal., y Monterrey, N.L.





**REPORTE SEMANAL DE PRECIOS DE AZÚCAR,**

**No. 45, ciclo azucarero 2021/2022**

**al 12/ago/2022**

**CICLO 2021/2022 VS 2020/2021**

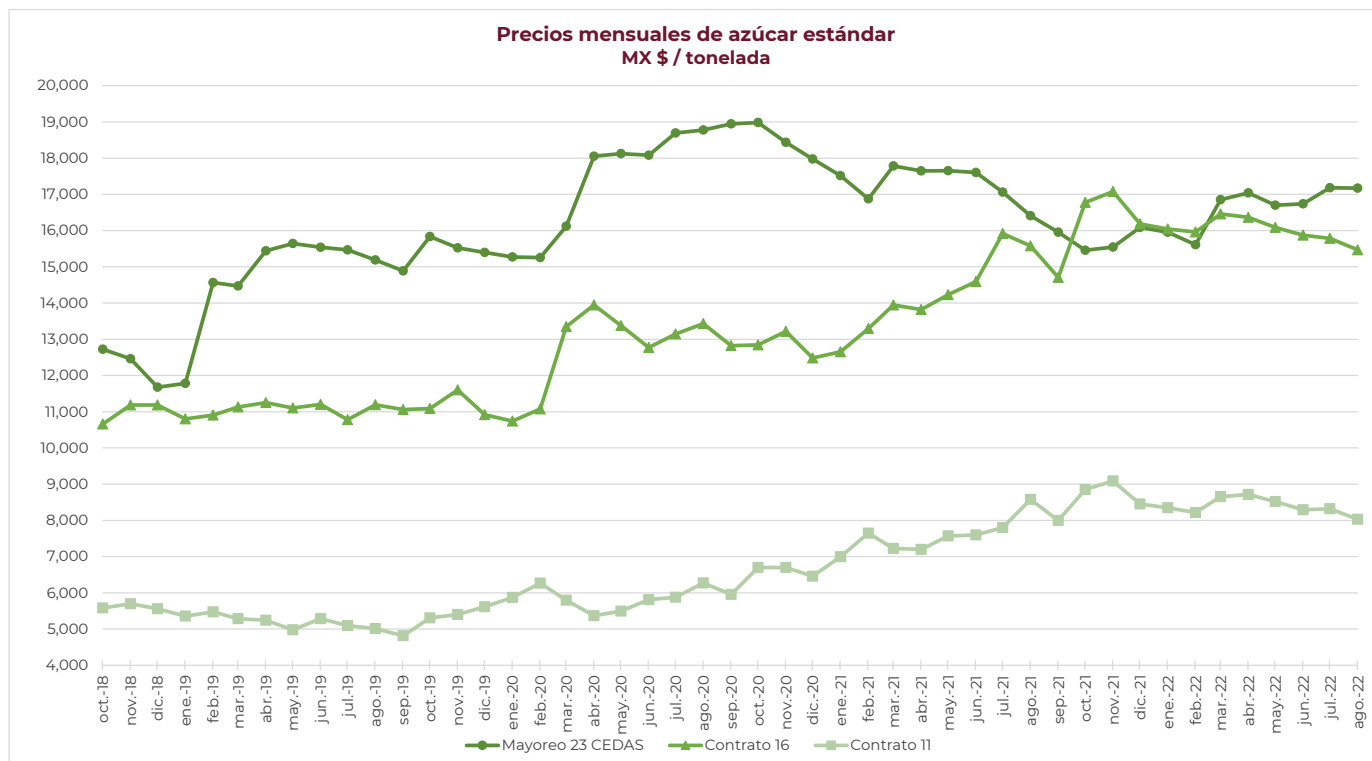
CONCEPTO	Promedio semanal (Sem. 46 de cada ciclo)			Promedio mensual de cada ciclo			Promedio de cada ciclo		
	8 al 12 ago 2022 (a)	9 al 13 ago 2021 (b)	Variación %	1 al 12 ago 2022 (a)	1 al 13 ago 2021 (b)	Variación %	1 oct 2021 al 12 ago 2022 (a)	1 oct 2020 al 13 ago 2021 (b)	Variación %
	MX Pesos / tonelada		(a) / (b)	MX Pesos / tonelada		(a) / (b)	MX Pesos / tonelada		(a) / (b)
Tipo de cambio fix (MX \$ / US \$)	20.07	19.97	0.47	20.25	19.95	1.49	20.44	20.25	0.94
<b>AZÚCAR ESTÁNDAR</b>									
Mayoreo 23 CEDAS*	17,153.06	16,511.03	3.89	17,171.33	16,559.94	3.69	16,361.19	17,705.04	-7.59
Contrato 16	15,606.15	15,476.76	0.84	15,465.39	15,886.47	-2.65	16,222.61	13,816.17	17.42
Contrato 11	8,078.60	8,544.19	-5.45	8,027.54	8,276.88	-3.01	8,520.33	7,236.28	17.74
Consumidor **	24,757.67	27,674.33	-10.54	24,904.33	27,857.50	-10.60	25,571.81	27,669.76	-7.58
<b>AZÚCAR REFINADA</b>									
Mayoreo 21 CEDAS*	20,913.37	20,639.92	1.32	20,922.27	20,657.11	1.28	20,483.14	21,525.43	-4.84
Contrato 5	11,046.84	9,414.20	17.34	10,942.41	9,221.70	18.66	10,732.82	8,827.37	21.59
Consumidor **	30,909.00	30,697.00	0.69	31,152.00	30,762.83	1.27	30,612.09	31,217.89	-1.94

**Notas:**

\* Derivado de la contingencia sanitaria por COVID-19, durante el ciclo azucarero 2020/2021 en promedio se contó con dato de 20 CEDAS para el azúcar estándar, mientras que para el azúcar refinada con 17 CEDAS.

En el periodo del 8 al 12 de agosto de 2022 en promedio se contó con dato de 22 CEDAS para el azúcar estándar y 18 CEDAS para la refinada.

\*\* Precios promedio al consumidor en la Ciudad de México, Guadalajara, Jal., y Monterrey, N.L.



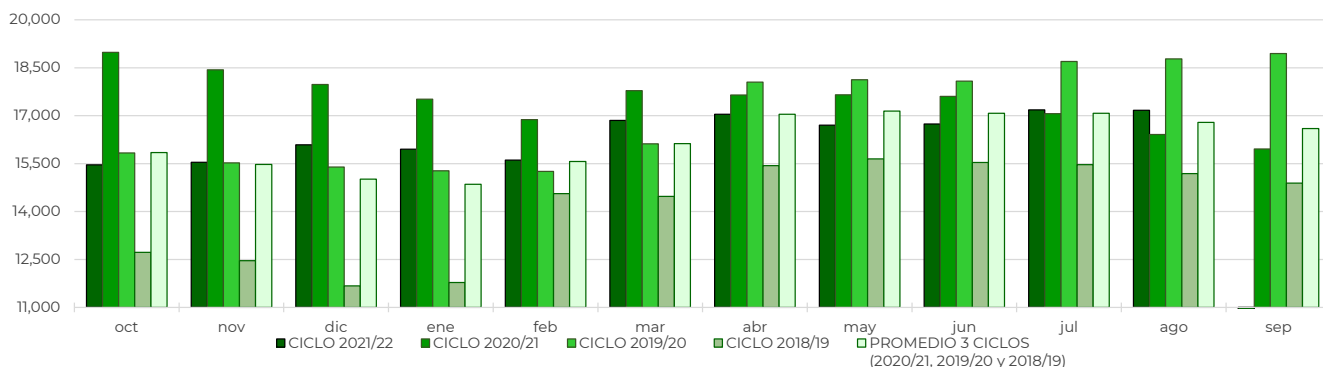


**REPORTE SEMANAL DE PRECIOS DE AZÚCAR,**

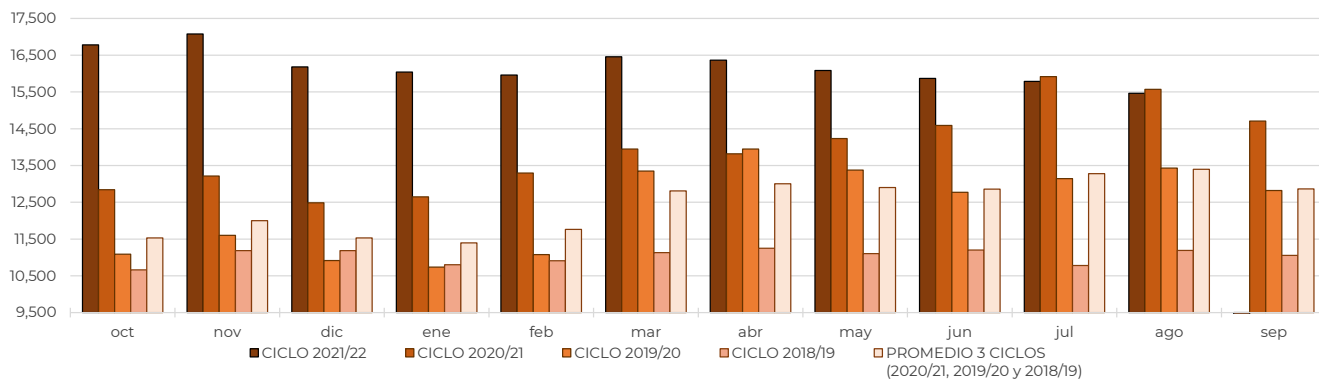
No. 45, ciclo azucarero 2021/2022

al 12/ago/2022

**Comparativo de precios mensuales al mayoreo de azúcar estándar, 23 CEDAS  
MX \$ / tonelada**



**Comparativo de precios mensuales de azúcar estándar, Contrato 16  
MX \$ / tonelada**



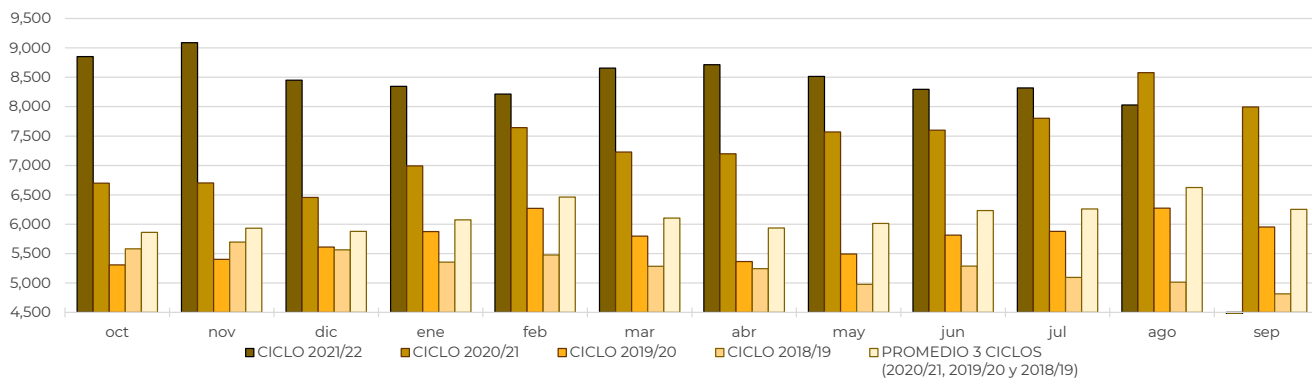


**REPORTE SEMANAL DE PRECIOS DE AZÚCAR,**

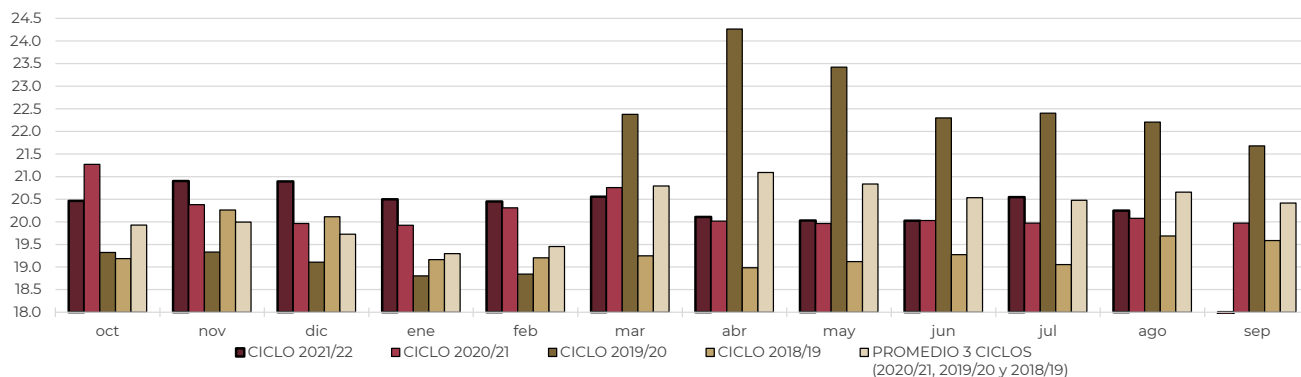
No. 45, ciclo azucarero 2021/2022

al 12/ago/2022

**Comparativo de precios mensuales de azúcar estándar, Contrato II**  
MX \$ / tonelada



**Comparativo del Tipo de cambio fix**  
MX \$ / US \$





**REPORTE SEMANAL DE PRECIOS DE AZÚCAR,**

**No. 45, ciclo azucarero 2021/2022**

**al 12/ago/2022**

