

**INFORMACIÓN RELEVANTE:**  
**INFECCIONES RESPIRATORIAS AGUDAS.**

Fuente: Dirección General de Epidemiología (DGE)

- Por incidencia\*, las entidades más afectadas durante la semana epidemiológica 30 fueron:

Zacatecas (661.5) y Tlaxcala (539.6).

- Precedidas por las entidades de: Nayarit (345.5), Baja California Sur (334) y Puebla (278.3) .
- En esta semana se presenta un decremento en el número de casos del 24.8%, con respecto a la semana 27.
- La entidad federativa que presentó el menor decremento de casos de IRA en la semana epidemiológica 30, con respecto a la anterior fue: Baja California Sur (35.6%) .
- En el canal endémico nacional de la semana epidemiológica 30, se observa que los casos de IRA se encuentran en la zona de Éxito.

**Información relevante**

Tabla 1:

La entidad federativa que presentó el menor decremento de casos de IRA en la semana epidemiológica 30, con respecto a la anterior fue:

Baja California ( 35.6 %)

Figura 1:

Por incidencia\*, las entidades más afectadas durante la semana epidemiológica 30 fueron:

Zacatecas ( 661.5 )  
Tlaxcala ( 539.6 )

Precedidas por las entidades de: Nayarit (345.5), Baja California Sur (334) y Puebla (278.3) .

En la semana epidemiológica 30, a nivel nacional se notificaron 206 casos nuevos de IRA por cada 100,000 habitantes.

En esta semana se presenta un decremento en el número de casos del 24.8%, con respecto a la semana 27.

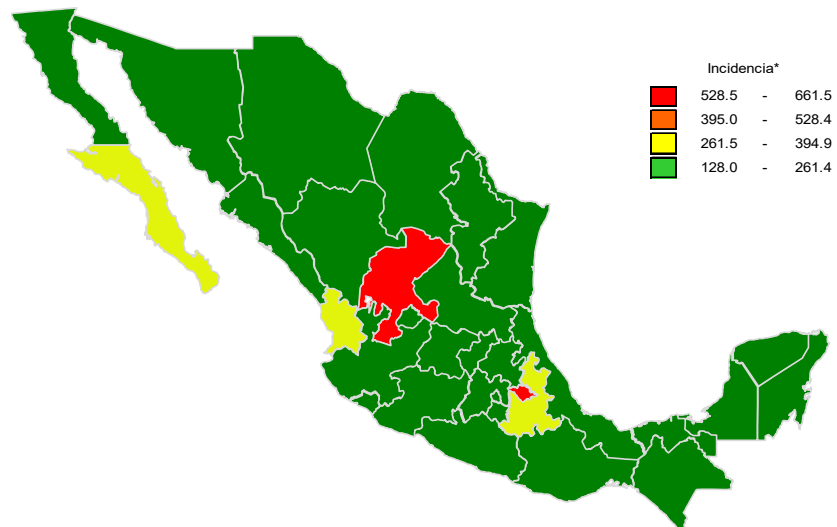
Gáfica 1:

En el canal endémico nacional de la semana epidemiológica 30, se observa que los casos de IRA se encuentran en la zona de Éxito.

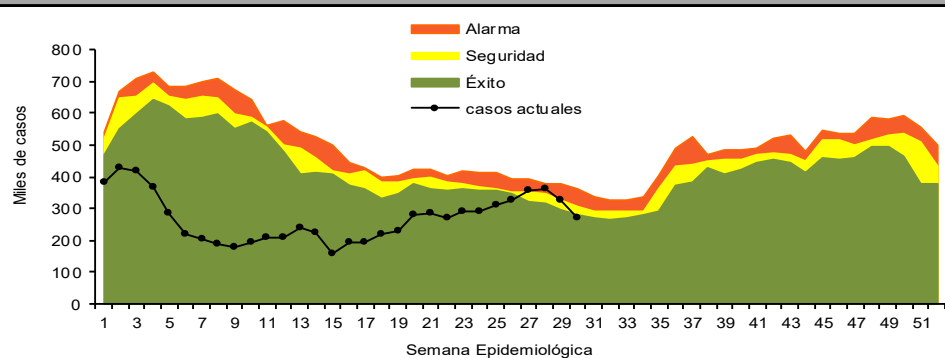
Tabla 1. Comparativo de incidencia\* de infección Respiratoria Aguda (IRA) desde la semana , 26 hasta la semana 30 de 2022 por entidad federativa, México.

Entidad	Semana Epidemiológica					Entidad	Semana Epidemiológica				
	26	27	28	29	30		26	27	28	29	30
Aguascalientes	239.2	243.4	260.9	267.6	236.8	Morelos	214.8	227.5	245.9	228.4	186.2
Baja California	186.0	224.4	216.8	172.5	157.1	Nayarit	403.7	446.1	429.5	410.3	345.5
Baja California Sur	280.5	285.6	288.5	246.3	334.0	Nuevo León	226.2	224.5	225.2	173.2	144.8
Campeche	275.1	315.1	296.1	254.8	188.4	Oaxaca	251.8	275.2	287.7	279.7	249.8
Coahuila	196.0	213.2	226.6	209.9	174.1	Puebla	240.7	287.3	309.5	302.9	278.3
Colima	261.5	295.4	296.2	260.0	222.8	Querétaro	316.6	349.8	342.6	313.4	242.6
Chiapas	143.4	162.7	181.4	165.1	128.0	Quintana Roo	364.0	330.5	269.9	241.5	188.6
Chihuahua	221.9	233.4	259.8	234.1	218.3	San Luis Potosí	259.8	244.7	302.9	275.5	218.0
Distrito Federal	330.8	346.2	310.7	259.3	214.5	Sinaloa	240.6	253.4	250.1	227.0	195.1
Durango	221.9	241.6	236.6	255.9	194.1	Sonora	210.8	225.7	234.7	195.2	156.3
Guanajuato	210.3	242.4	285.4	263.2	232.1	Tabasco	299.5	315.3	317.2	256.7	169.2
Guerrero	204.6	231.2	237.4	239.7	201.8	Tamaulipas	370.1	370.3	342.8	315.9	254.9
Hidalgo	335.3	432.6	416.8	355.1	257.0	Tlaxcala	469.6	529.0	642.7	635.1	539.6
Jalisco	208.9	210.4	196.6	184.2	156.8	Veracruz	210.0	220.4	218.6	188.1	157.8
México	245.1	288.2	277.4	242.8	171.9	Yucatán	294.1	298.3	264.6	225.6	194.6
Michoacán	182.1	227.0	228.9	222.9	208.0	Zacatecas	589.2	667.3	777.6	792.1	661.5
						Nacional	250.3	274.2	276.5	250.0	206.3

Figura 1. Incidencia\* de IRA durante la semana, 30 de 2022 por entidad federativa, México.



Gráfica 1. Casos notificados de IRA, México 2017 - 2022.



\*Incidencia semanal por 100,000 habitantes.

## Información relevante

### Gráfica 2:

Con respecto al mismo período del año anterior se presenta un incremento del 8.9% en el número de casos.

### Gráfica 3:

La tasa de \*incidencia nacional acumulada hasta la semana epidemiológica 30 en menores de un año es de 38,739 casos y en el grupo de de 1 a 4 años es de 25,801

La razón de tasas de incidencia hombre-mujer es de 1.2.

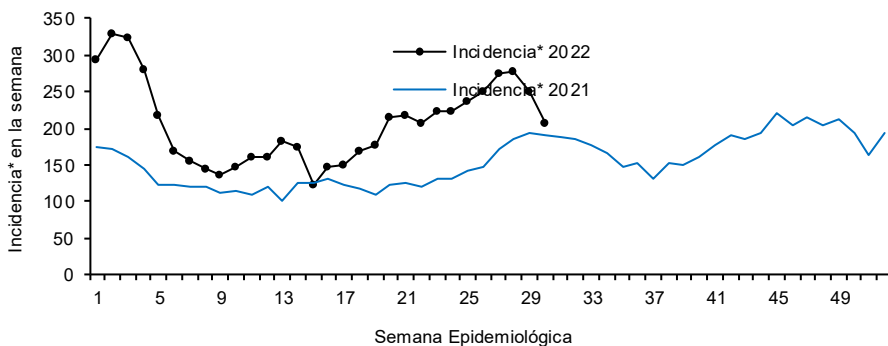
El 56% de los casos se presentaron en el sexo femenino.

\*Incidencia semanal por 100,000 habitantes.

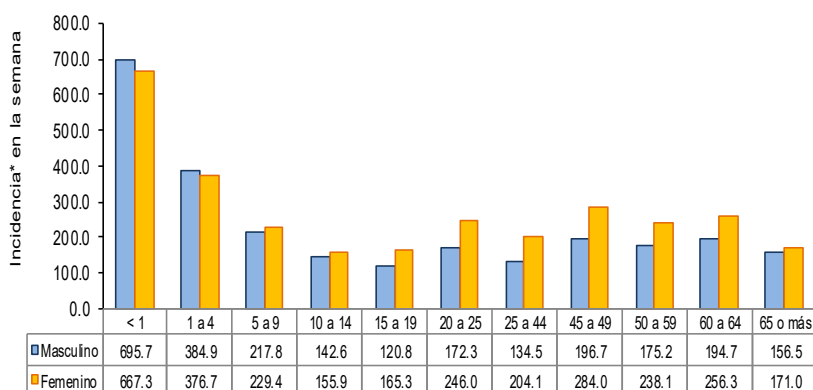
Fuente: SINAVE / DGE / SALUD.

Sistema de Notificación Semanal de casos Nuevos, acceso 44784.

Gráfica 2. Comparativo de incidencia\* de IRA, por semana epidemiológica, México 2021 - 2022.



Gráfica 3. Incidencia de IRA durante la semana epidemiológica 30, México 2022.



### Noticias relevantes

<https://diariotijuana.info/2022/08/atiende-sector-salud-a-pacientes-de-covid-19-con-secuelas-respiratorias>

#### Atiende sector salud a pacientes de COVID-19 con secuelas respiratorias

TIJUANA, AGOSTO 16, 2022.- Derivado de las secuelas que puede provocar el COVID-19, el Programa de Enfermedades Respiratorias e Influenza de la Jurisdicción de Servicios de Salud Tijuana, a cargo de Luis Alberto García Sánchez, busca dar seguimiento y control de asma y Enfermedad Pulmonar Obstructiva Crónica (EPOC).

En ese sentido, una de las acciones programadas para atender este tema será la campaña de Espirometrías que se llevará a cabo el próximo día 26 de agosto, en las instalaciones de ISSSTECALI del fraccionamiento Mariano Matamoros.

Señaló que regularmente las personas que sufrieron EPOC, de moderado a severo durante la pandemia, son quienes deben someterse a una prueba de espirometría y posteriormente de ser necesario, realizar terapia pulmonar.

Además, a través del Programa de Enfermedades Respiratorias e Influenza, se recomienda acudir al Centro de Salud más cercano a realizarse esta prueba que consiste en determinar cómo funcionan los pulmones, midiendo la cantidad de aire que se inhala, cuánto de exhala y con qué rapidez se realiza este proceso.

Cabe mencionar que este estudio es para personas que padezcan dificultad para respirar ante pequeños o medianos esfuerzos.

#### Elementos de comunicación a la comunidad

- Por incidencia\*, las entidades más afectadas durante la semana epidemiológica 30 fueron: Zacatecas (661.5) y Tlaxcala (539.6).
- Precedidas por las entidades de: Nayarit (345.5), Baja California Sur (334) y Puebla (278.3).
- En esta semana se presenta un decremento en el número de casos del 24.8%, con respecto a la semana 27.
- La entidad federativa que presentó el menor decremento de casos de IRA en la semana epidemiológica 30, con respecto a la anterior fue: Baja California Sur (35.6%).
- En el canal endémico nacional de la semana epidemiológica 30, se observa que los casos de IRA se encuentran en la zona de Éxito.