



**REPORTE SEMANAL DE PRECIOS DE AZÚCAR,**

**No. 44, ciclo azucarero 2021/2022**

**al 05/ago/2022**

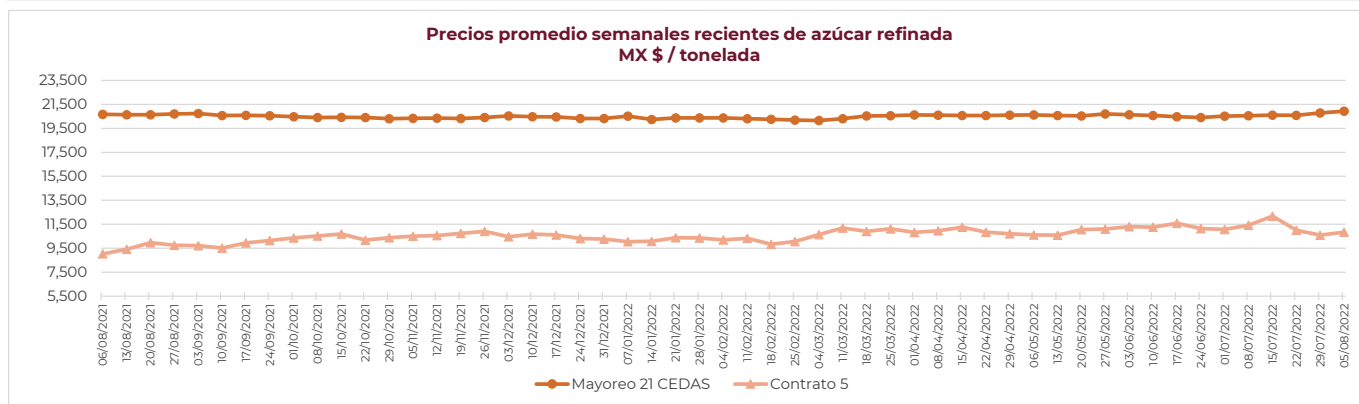
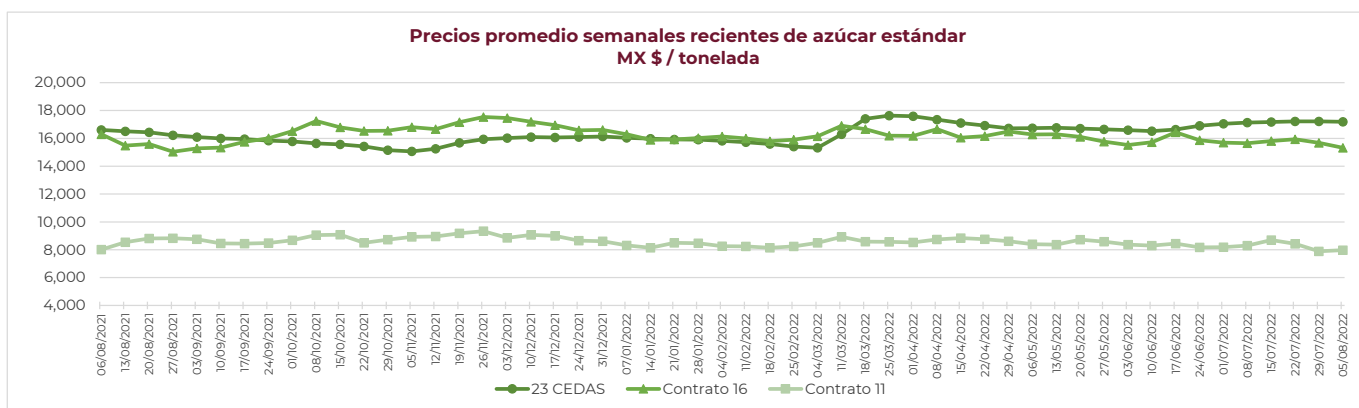
**PRECIOS RECIENTES**

CONCEPTO	01/08/2022	02/08/2022	03/08/2022	04/08/2022	05/08/2022	Promedio Semanal	Promedio Mensual	Promedio del ciclo
<b>Tipo de cambio fix</b> (MX Pesos / US Dólar)	20.26	20.52	20.63	20.34	20.40	20.43	20.43	20.45
<b>MX \$ / TONELADA</b>								
<b>AZÚCAR ESTÁNDAR</b>								
<b>Mayoreo 23 CEDAS*</b>	17,214.10	17,216.29	17,170.84	17,169.02	17,177.73	17,189.59	17,189.59	16,342.68
<b>Contrato 16</b>	14,974.35	15,513.28	15,600.47	15,243.12	15,291.99	15,324.64	15,324.64	16,237.36
<b>Contrato 11</b>	7,862.43	8,000.87	8,082.22	7,868.14	8,068.78	7,976.49	7,976.49	8,530.90
<b>Consumidor **</b>	---	---	---	---	---	25,051.00	25,051.00	25,590.23
<b>AZÚCAR REFINADA</b>								
<b>Mayoreo 21 CEDAS*</b>	20,838.81	20,836.96	20,962.56	21,010.33	21,007.18	20,931.17	20,931.17	20,473.09
<b>Contrato 5</b>	10,615.94	10,710.99	10,886.71	10,737.30	11,238.91	10,837.97	10,837.97	10,725.48
<b>Consumidor **</b>	---	---	---	---	---	31,395.00	31,395.00	30,605.38

**Notas:**

\* En el periodo del 1 al 5 de agosto de 2022 en promedio se contó con dato de 22 CEDAS para el azúcar estándar y 18 CEDAS para la refinada.

\*\* Precios promedio al consumidor en la Ciudad de México, Guadalajara, Jal., y Monterrey, N.L.





**REPORTE SEMANAL DE PRECIOS DE AZÚCAR,**

No. 44, ciclo azucarero 2021/2022

al 05/ago/2022

**CICLO 2021/2022 VS 2020/2021**

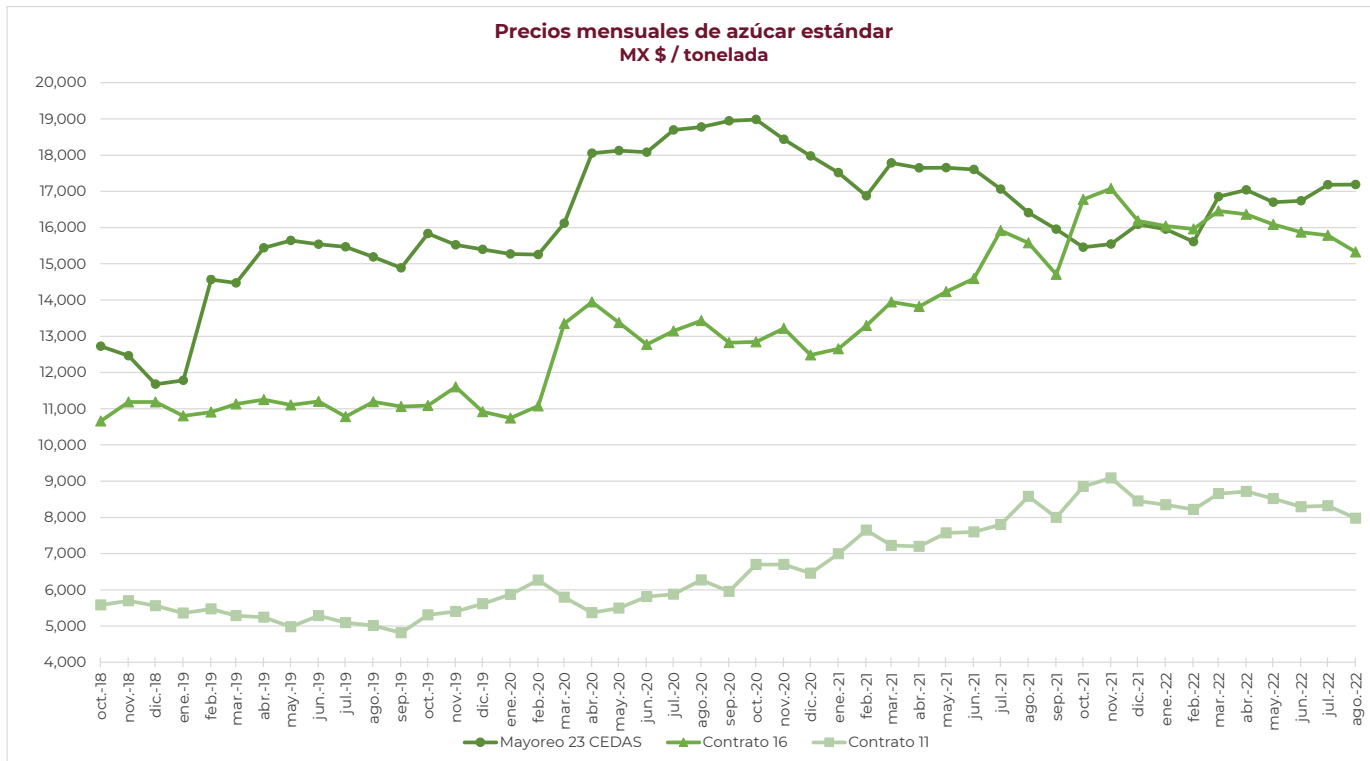
CONCEPTO	Promedio semanal (Sem. 45 de cada ciclo)			Promedio mensual de cada ciclo			Promedio de cada ciclo		
	1 al 5 ago 2022 (a)	1 al 6 ago 2021 (b)	Variación %	1 al 5 ago 2022 (a)	1 al 6 ago 2021 (b)	Variación %	1 oct 2021 al 5 ago 2022 (a)	1 oct 2020 al 6 ago 2021 (b)	Variación %
	MX Pesos / tonelada		(a) / (b)	MX Pesos / tonelada		(a) / (b)	MX Pesos / tonelada		(a) / (b)
Tipo de cambio fix (MX \$ / US \$)	20.43	19.93	2.52	20.43	19.93	2.52	20.45	20.25	0.95
<b>AZÚCAR ESTÁNDAR</b>									
Mayoreo 23 CEDAS*	17,189.59	16,608.85	3.50	17,189.59	16,608.85	3.50	16,342.68	17,733.07	-7.84
Contrato 16	15,324.64	16,296.18	-5.96	15,324.64	16,296.18	-5.96	16,237.36	13,776.45	17.86
Contrato 11	7,976.49	8,009.57	-0.41	7,976.49	8,009.57	-0.41	8,530.90	7,204.99	18.40
Consumidor **	25,051.00	28,040.67	-10.66	25,051.00	28,040.67	-10.66	25,590.23	27,669.65	-7.52
<b>AZÚCAR REFINADA</b>									
Mayoreo 21 CEDAS*	20,931.17	20,674.30	1.24	20,931.17	20,674.30	1.24	20,473.09	21,546.21	-4.98
Contrato 5	10,837.97	9,029.21	20.03	10,837.97	9,029.21	20.03	10,725.48	8,813.53	21.69
Consumidor **	31,395.00	30,828.67	1.84	31,395.00	30,828.67	1.84	30,605.38	31,229.62	-2.00

**Notas:**

\* Derivado de la contingencia sanitaria por COVID-19, durante el ciclo azucarero 2020/2021 en promedio se contó con dato de 20 CEDAS para el azúcar estándar, mientras que para el azúcar refinada con 17 CEDAS.

En el periodo del 1 al 5 de agosto de 2022 en promedio se contó con dato de 22 CEDAS para el azúcar estándar y 18 CEDAS para la refinada.

\*\* Precios promedio al consumidor en la Ciudad de México, Guadalajara, Jal., y Monterrey, N.L.



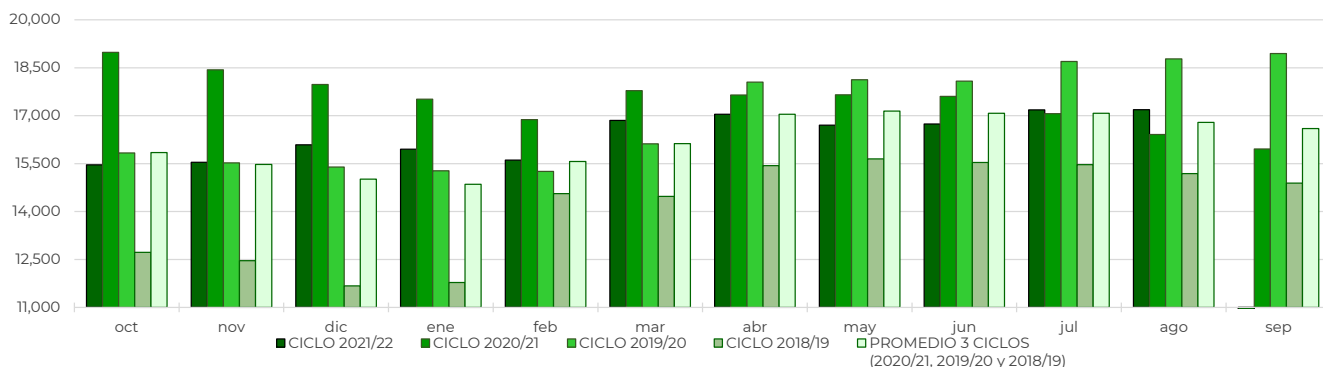


**REPORTE SEMANAL DE PRECIOS DE AZÚCAR,**

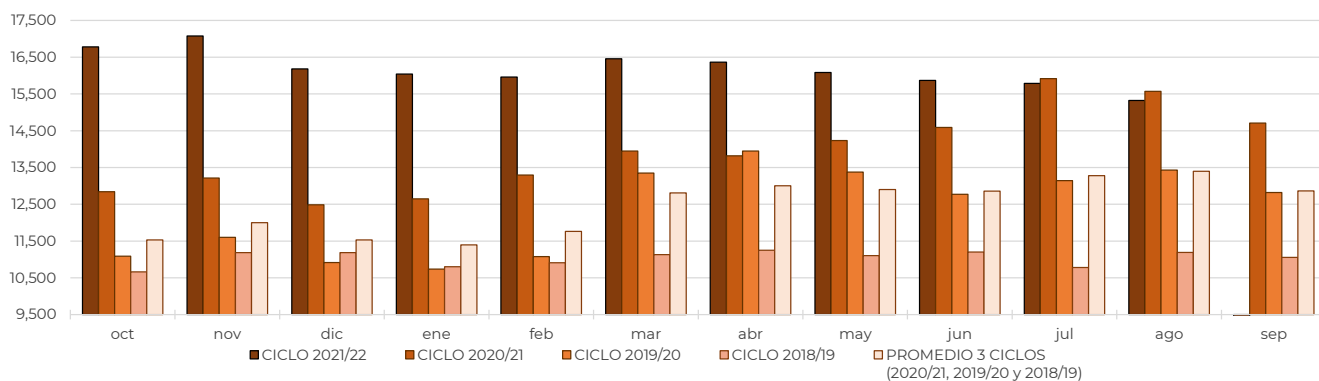
No. 44, ciclo azucarero 2021/2022

al 05/ago/2022

**Comparativo de precios mensuales al mayoreo de azúcar estándar, 23 CEDAS  
MX \$ / tonelada**



**Comparativo de precios mensuales de azúcar estándar, Contrato 16  
MX \$ / tonelada**



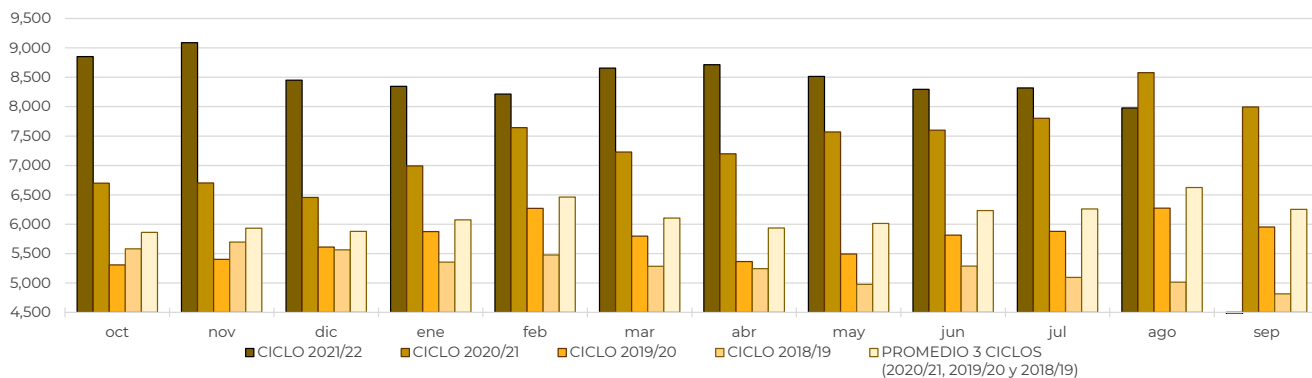


**REPORTE SEMANAL DE PRECIOS DE AZÚCAR,**

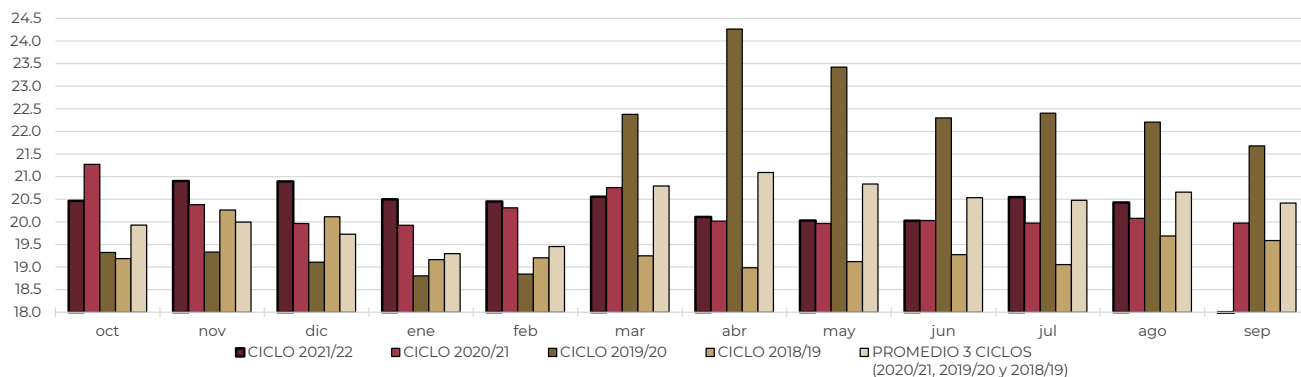
No. 44, ciclo azucarero 2021/2022

al 05/ago/2022

**Comparativo de precios mensuales de azúcar estándar, Contrato 11**  
MX \$ / tonelada



**Comparativo del Tipo de cambio fix**  
MX \$ / US \$





**REPORTE SEMANAL DE PRECIOS DE AZÚCAR,**

No. 44, ciclo azucarero 2021/2022

al 05/ago/2022

