

# COVID-19

Comunicado Técnico

---

8 agosto, 2022



**SALUD**  
SECRETARÍA DE SALUD

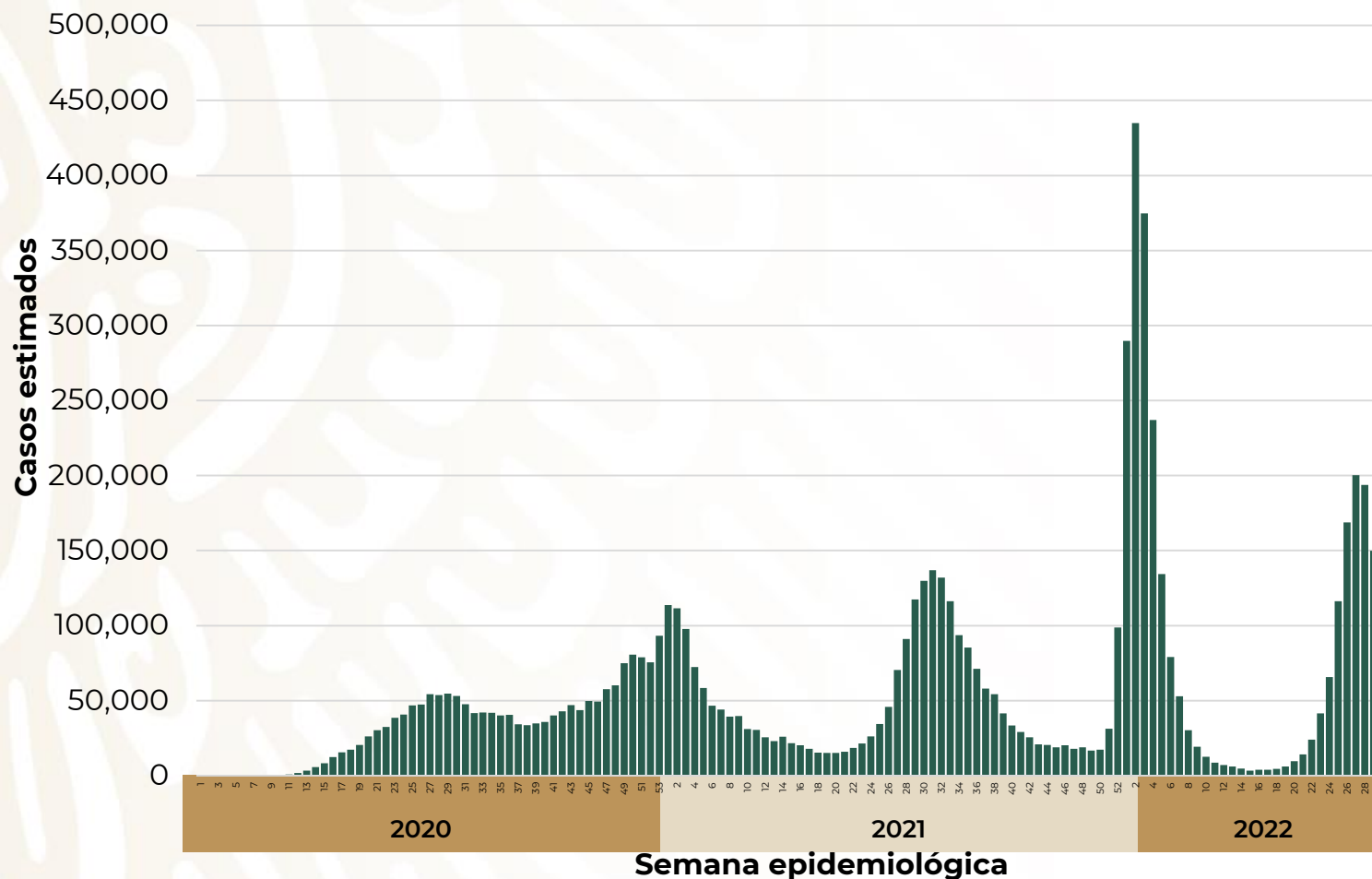


**2022** *Ricardo Flores*  
Año de *Magón*  
PRECURSOR DE LA REVOLUCIÓN MEXICANA

# COVID-19 México: casos diarios de COVID-19, promedio móvil de 7 días

8 agosto, 2022

## Escenario nacional



### Promedio diario de casos por semana

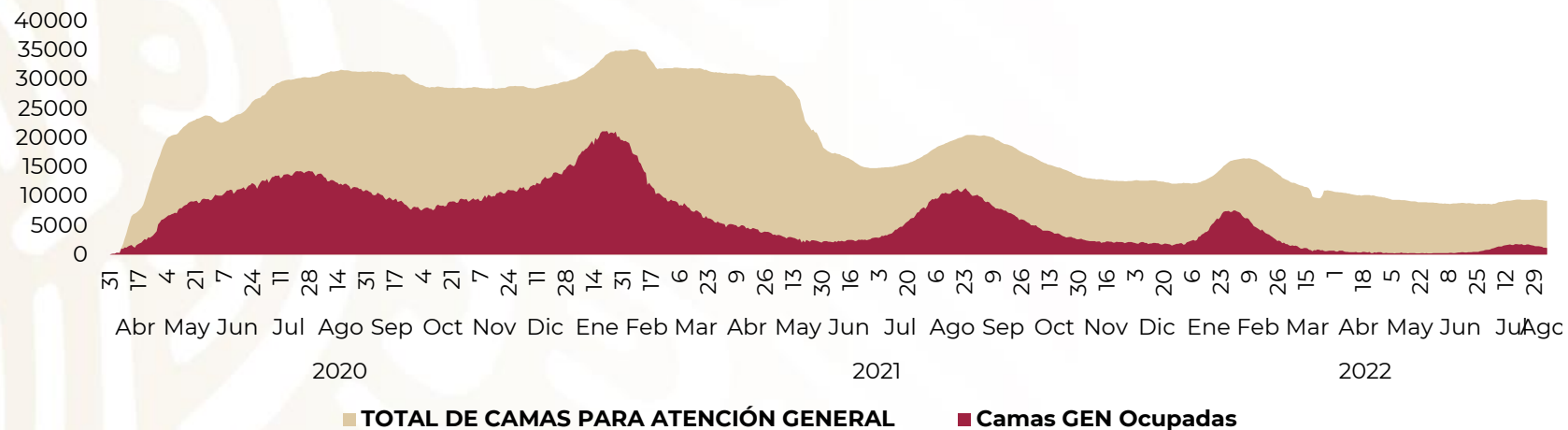
Sem. Epi.	Fechas	Casos
27	3 - 9 julio	28,619
28	10 - 16 julio	27,713
29	17 - 23 julio	21,452
30	24 - 30 julio	12,806
31	31 jul. - 6 ago.	5,942



# COVID-19 México: ocupación nacional de camas generales y camas con ventilador mecánico

8 agosto, 2022

## Escenario nacional

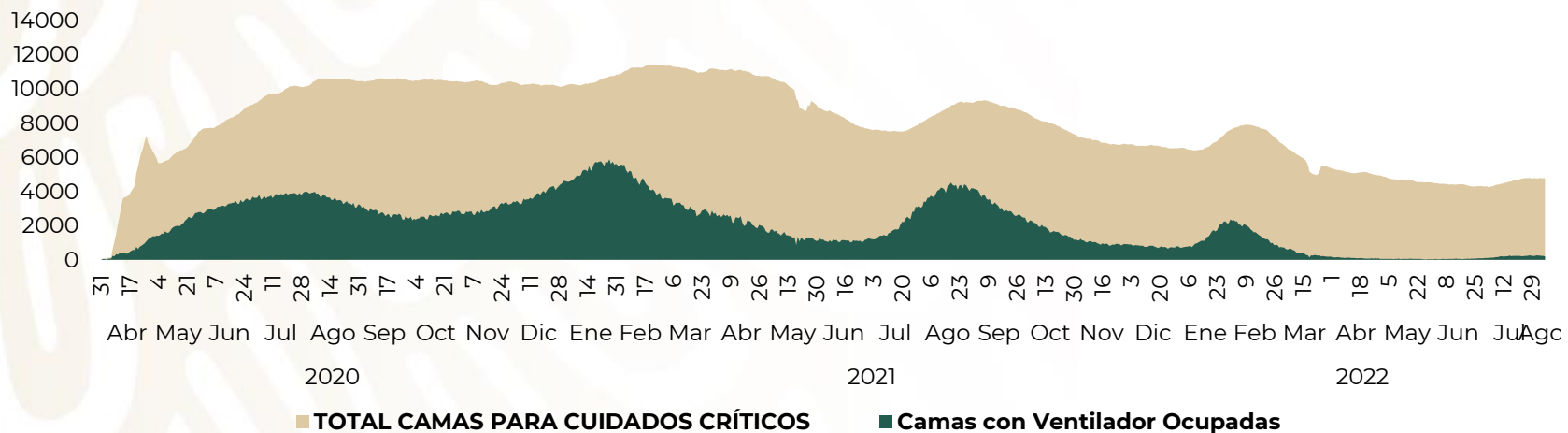


**12 %**

Ocupación  
Camas General

**4 %**

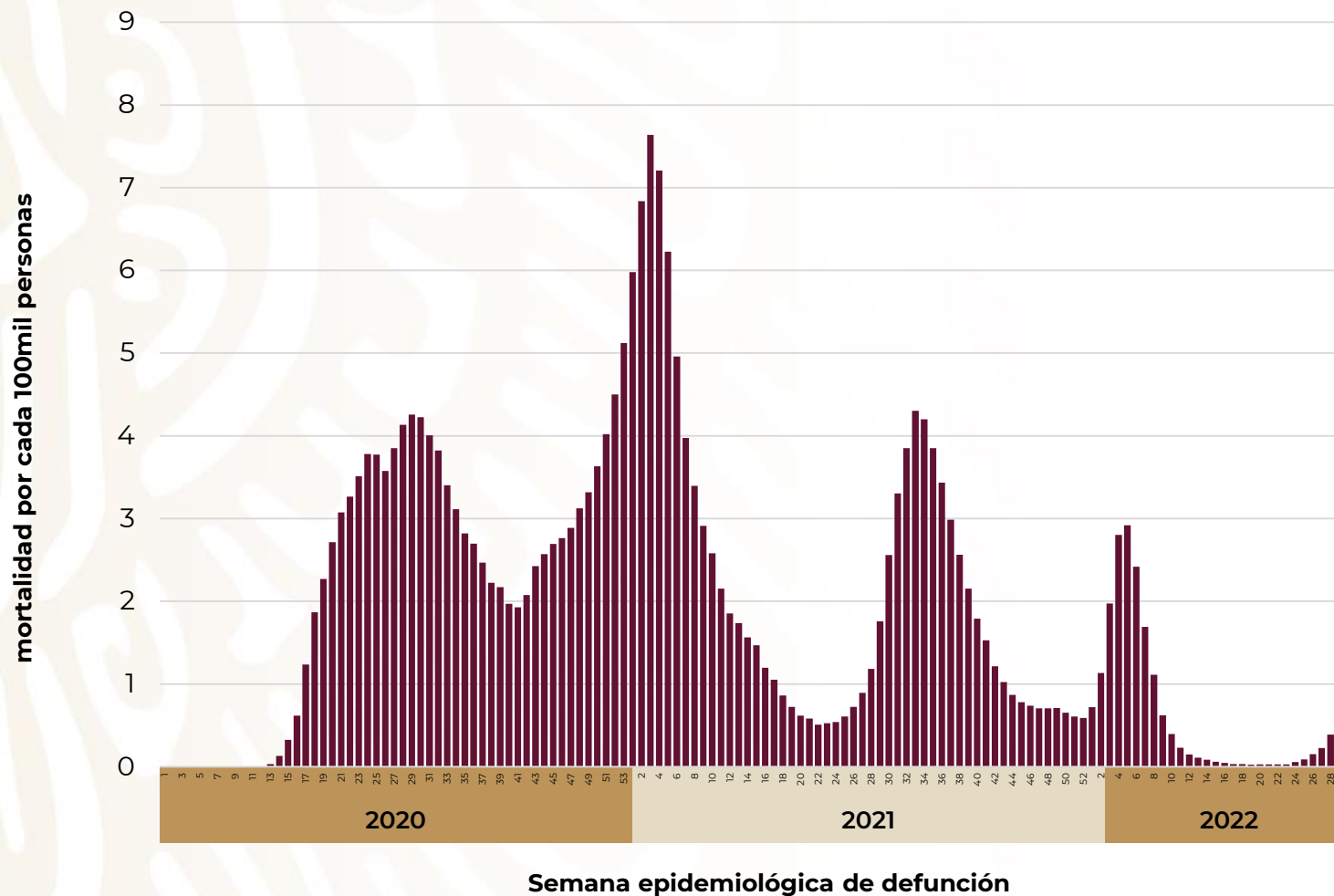
Ocupación  
Camas Ventilador



# COVID-19 México: curva de defunciones diarias confirmadas a COVID-19, promedio móvil de 7 días

8 agosto, 2022

## Escenario nacional



Promedio diario de defunciones por semana

Sem. epi.	Fechas	Defunciones
27	3 - 9 julio	66
28	10 - 16 julio	77
29	17 - 23 julio	66
30	24 - 30 julio	35
31	31 jul. - 6 ago.	6



# Estrategia Nacional de Vacunación

8 agosto, 2022

## Coberturas, grupos de edad

**COVID-19**

**Todas las edades**

**94,736,020**

personas con al menos 1 dosis reportadas

**118,240,242**

Personas de 5 años o más\*

**80%**

Cobertura\*

**Personas de 18 años y más**

**81,188,010**

personas con al menos 1 dosis reportadas

**89,484,507**

Personas de 18 años y más\*

**91%**

Cobertura\*

**Personas de 12 a 17 años**

**8,324,471**

personas con al menos 1 dosis reportadas

**13,331,565**

Personas de 12 a 17 años\*

**62%**

Cobertura\*

**Personas de 5 a 11 años**

**5,223,539**

personas con al menos 1 dosis reportadas

**15,424,170**

Personas de 5 a 11 años\*

**34%**

Cobertura\*

# Estrategia Nacional de Vacunación

Cobertura refuerzos base admin., 18 años y más\*

8 agosto, 2022

**COVID-19**

**56,800,006**

Total de refuerzos aplicados

**70%**

Cobertura de  
refuerzos alcanzada