



SEGURIDAD

SECRETARÍA DE SEGURIDAD
Y PROTECCIÓN CIUDADANA



GN

GUARDIA
NACIONAL

Guardia Nacional SUBJEFATURA DE DOCTRINA TRANSPARENCIA Y AUDITORIAS

Información estadística de prevención de accidentes en carreteras federales

Transparencia proactiva

Enero – Marzo de 2022



Accidentes carreteros por estado Enero-Marzo de 2022*

		40%
VERACRUZ	346	
ESTADO DE MEXICO	271	
GUANAJUATO	206	
PUEBLA	206	
BAJA CALIFORNIA	169	
SAN LUIS POTOSI	168	
CHIAPAS	152	

		40%
HIDALGO	146	
JALISCO	141	
NUEVO LEON	139	
MICHOACAN	131	
TAMAULIPAS	130	
SONORA	129	
ZACATECAS	128	
MORELOS	123	
SINALOA	122	
COLIMA	98	
QUERETARO	97	
TLAXCALA	97	

		20%
TABASCO	88	
YUCATAN	83	
COAHUILA	82	
NAYARIT	74	
AGUASCALIENTES	72	
GUERRERO	71	
DURANGO	64	
CHIHUAHUA	63	
QUINTANA ROO	51	
CAMPECHE	39	
BAJA CALIFORNIA SUR	34	
OAXACA	24	
CIUDAD DE MEXICO	8	

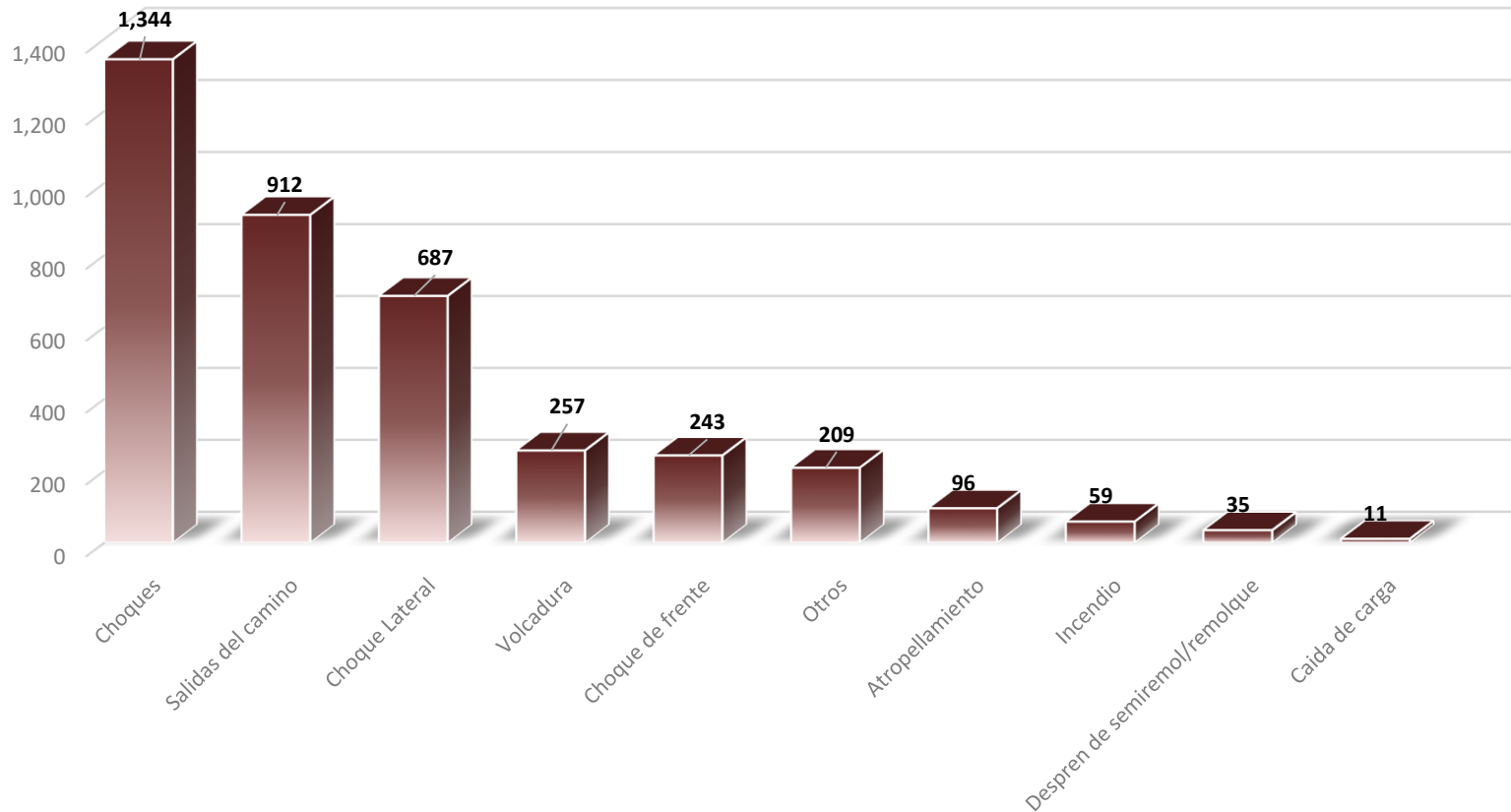
Total = 3,752

- De 150 a 350 07 estados (40% de los accidentes)
- De 90 a 149 12 estados (40% de los accidentes)
- De 1 a 89 13 estados (20% de los accidentes)

* Datos de enero a marzo 2022



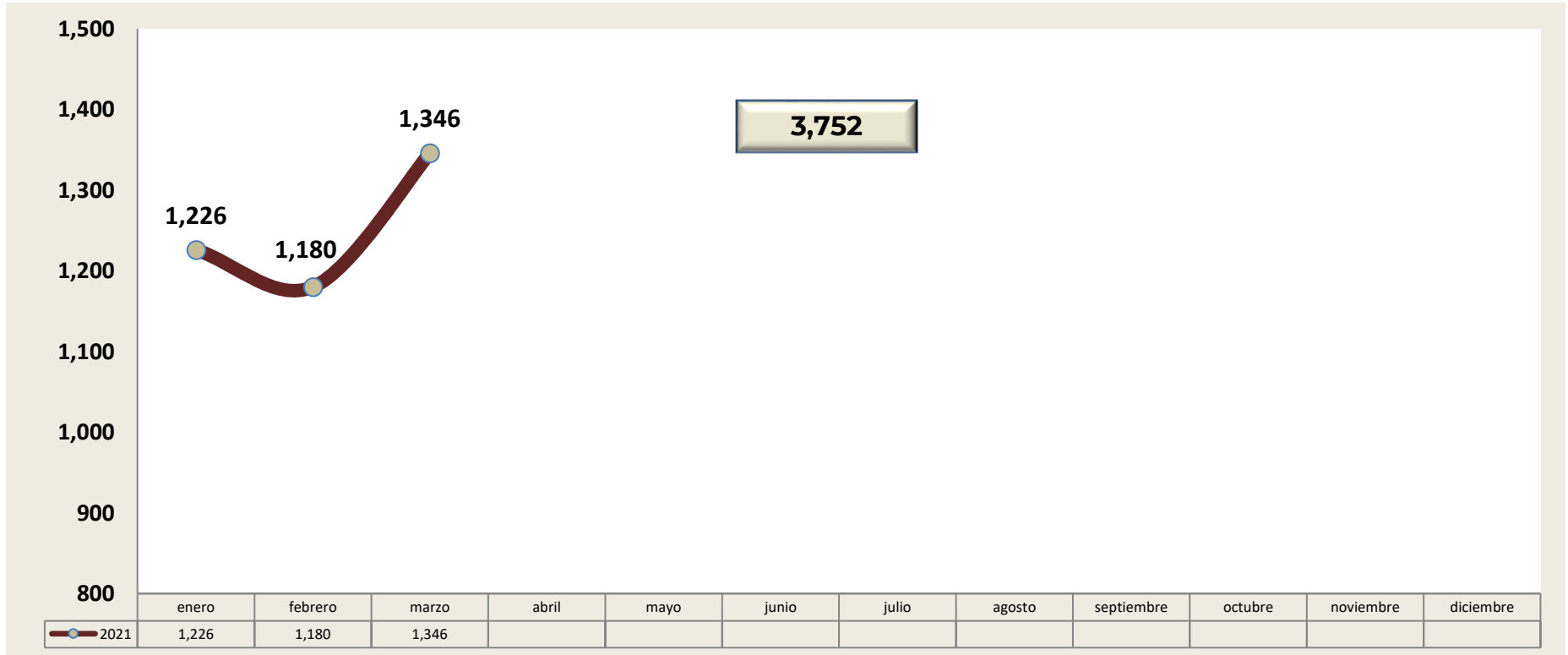
Accidentes carreteros clasificados por tipo Enero-Marzo de 2022*



* Datos de enero a marzo de 2022



Accidentes carreteros Enero-Marzo de 2022*



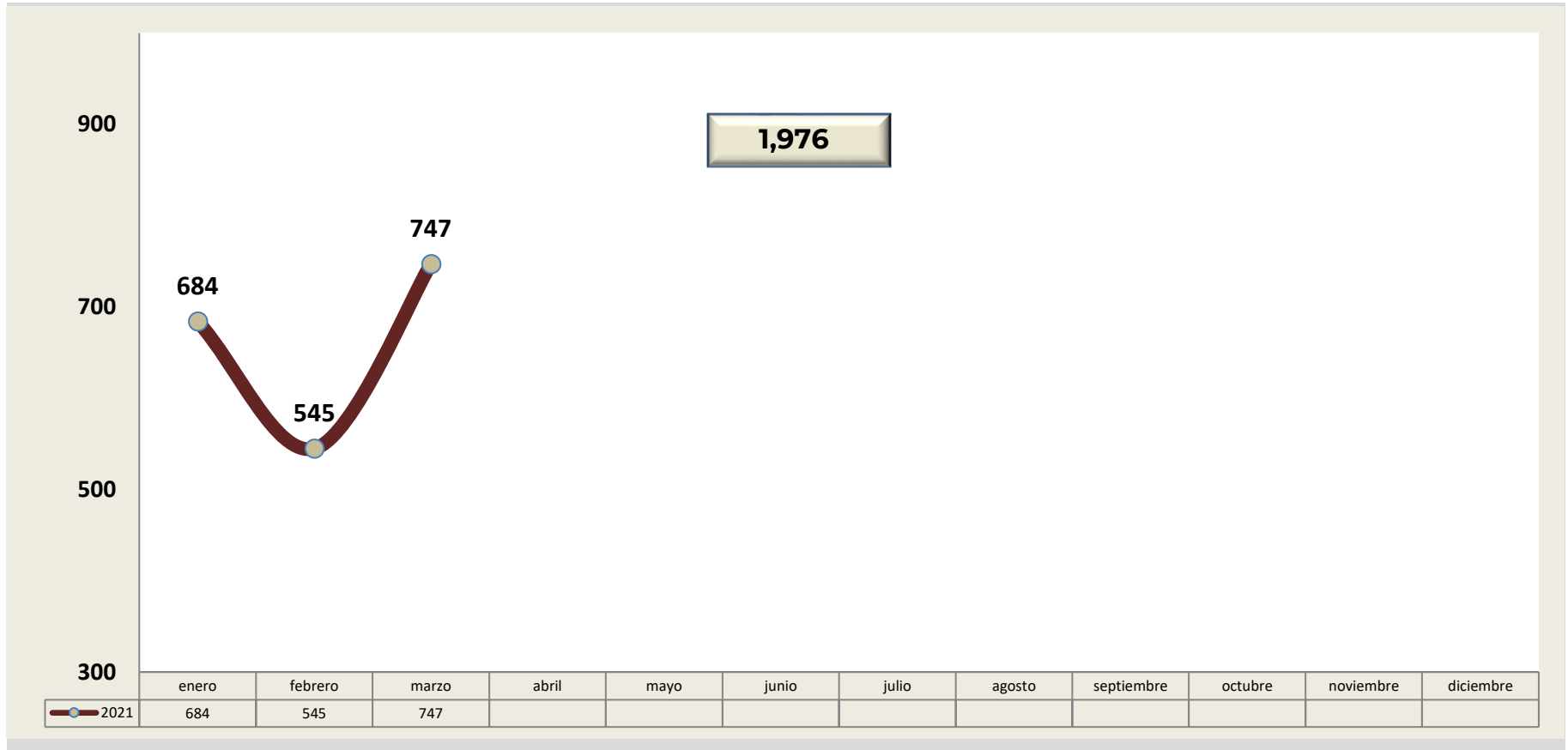
Accidente: Hecho que se presenta en las carreteras súbita o inesperadamente determinado por condiciones y actos potencialmente previsible, atribuibles a factores humanos, vehículos automotores, condiciones climatológicas, señalización y caminos, los cuales pueden ocasionar pérdidas humanas y/o lesiones, así como secuelas físicas o psicológicas y daños materiales. Fuente: Dirección General de Seguridad en Carreteras e Instalaciones de la Guardia Nacional.

- En la red de carreteras federales los accidentes carreteros ascendieron de **enero a marzo** de 2022 a **3,752** (Tres mil setecientos cincuenta y dos) con una cifra estimada en daños materiales de **\$675,319,088** (Seiscientos setenta y cinco millones trescientos diecinueve mil ochenta y ocho pesos).

Nota: Las cifras son revisadas y validadas por el enlace de la Dirección General de Seguridad en Carreteras e Instalaciones de la Guardia Nacional y remitidas para su concentración a la Subjefatura de Doctrina. Las cifras se encuentran sujetas a cambio, debido a alcances de información por parte de la DGSCI.



Personas lesionadas Enero-Marzo de 2022*

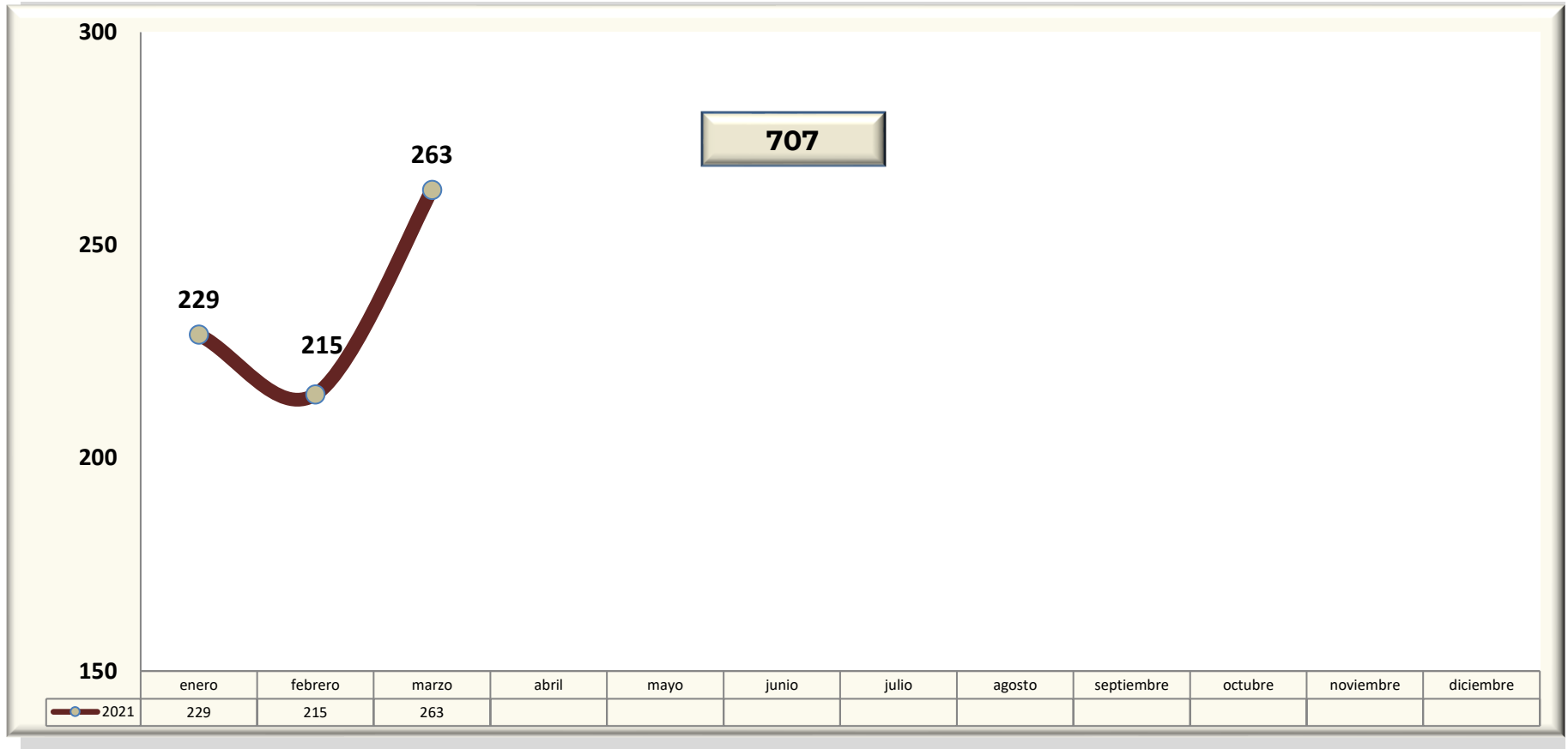


Nota: Las cifras son revisadas y validadas por el enlace de la Dirección General de Seguridad en Carreteras e Instalaciones de la Guardia Nacional y remitidas para su concentración a la Subjefatura de Doctrina. Las cifras se encuentran sujetas a cambio, debido a alcances de información por parte de la DGSCI.

* Datos de enero a marzo de 2022



Personas fallecidas Enero-Marzo de 2022*



Nota: Las cifras son revisadas y validadas por el enlace de la Dirección General de Seguridad en Carreteras e Instalaciones de la Guardia Nacional y remitidas para su concentración a la Subjefatura de Doctrina. Las cifras se encuentran sujetas a cambio, debido a alcances de información por parte de la DGSCI.

* Datos de enero a marzo de 2022