

**INFORMACIÓN RELEVANTE:**  
**INFECCIONES RESPIRATORIAS AGUDAS.**

Fuente: Dirección General de Epidemiología (DGE)

- Por incidencia\*, las entidades más afectadas durante la semana epidemiológica 29 fueron:

Zacatecas (792.1) y Tlaxcala (635.1).

- Precedidas por las entidades de: Nayarit (410.3) y Hidalgo (353) .
- En esta semana se presenta un decremento en el número de casos del 1.5%, con respecto a la semana 26.
- Las entidades federativas que presentaron el menor decremento de casos de IRA en la semana epidemiológica 29, con respecto a la anterior fueron: Durango (3.8%), Zacatecas (1.9%) y Aguascalientes (0.1%) .
- En el canal endémico nacional de la semana epidemiológica 29, se observa que los casos de IRA se encuentran en la zona de Seguridad.

**Información relevante**

Tabla 1:

Las entidades federativas que presentaron el menor decremento de casos de IRA en la semana epidemiológica 29, con respecto a la anterior fueron:

Durango	( 3.8 %)
Zacatecas	( 1.9 %)
Aguascalientes	( 0.1 %)

Figura 1:

Por incidencia\*, las entidades más afectadas durante la semana epidemiológica 29 fueron:

Zacatecas	( 792.1 )
Tlaxcala	( 635.1 )

Precedidas por las entidades de: Nayarit (410.3) y Hidalgo (353).

En la semana epidemiológica 29, a nivel nacional se notificaron 246 casos nuevos de IRA por cada 100,000 habitantes.

En esta semana se presenta un decremento en el número de casos del 1.5%, con respecto a la semana 26.

Gáfica 1:

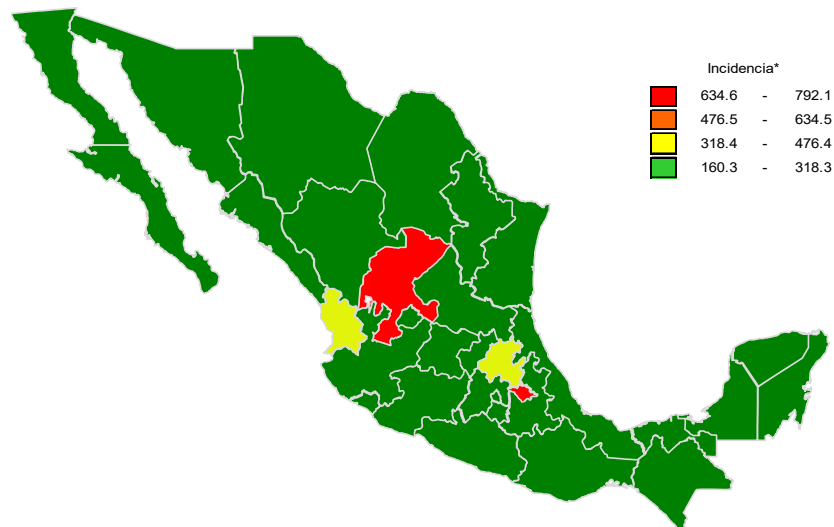
En el canal endémico nacional de la semana epidemiológica 29, se observa que los casos de IRA se encuentran en la zona de Seguridad.

\*Incidencia semanal por 100,000 habitantes.

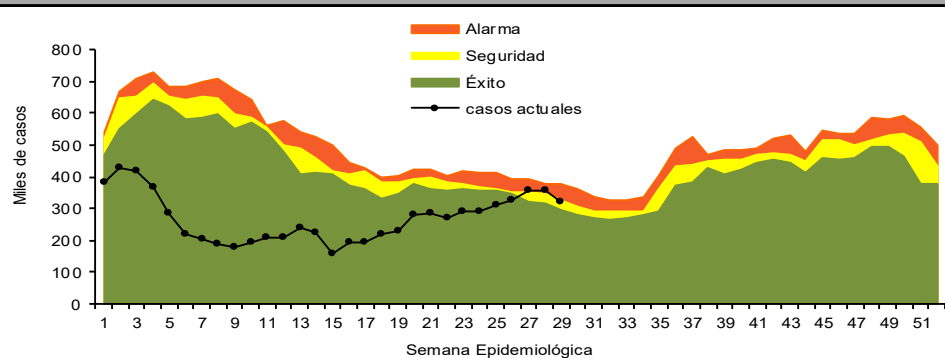
Tabla 1. Comparativo de incidencia\* de infección Respiratoria Aguda (IRA) desde la semana , 25 hasta la semana 29 de 2022 por entidad federativa, México.

Entidad	Semana Epidemiológica					Entidad	Semana Epidemiológica				
	25	26	27	28	29		25	26	27	28	29
Aguascalientes	234.5	239.2	243.4	260.9	261.1	Morelos	196.8	215.2	227.6	245.9	228.4
Baja California	197.0	186.0	224.2	216.6	172.2	Nayarit	378.9	403.7	446.1	429.5	410.3
Baja California Sur	273.8	278.4	282.1	284.9	246.3	Nuevo León	219.7	226.2	224.5	225.2	173.0
Campeche	257.6	275.1	315.1	296.1	254.8	Oaxaca	240.1	246.8	271.3	284.2	274.1
Coahuila	191.4	195.8	213.1	226.5	208.9	Puebla	209.7	237.6	285.4	306.0	297.1
Colima	228.5	261.5	295.4	296.2	260.0	Querétaro	275.4	316.6	349.8	342.6	313.3
Chiapas	139.3	143.3	160.2	178.9	160.3	Quintana Roo	323.8	364.0	330.5	269.9	239.1
Chihuahua	204.7	221.9	234.1	260.7	235.0	San Luis Potosí	255.9	259.8	244.7	302.9	275.5
Distrito Federal	309.7	326.2	341.9	306.9	251.6	Sinaloa	252.7	240.6	253.4	250.1	225.4
Durango	253.4	250.8	266.2	236.5	245.6	Sonora	196.2	210.8	225.7	234.6	194.9
Guanajuato	195.4	210.3	242.4	285.4	263.2	Tabasco	271.2	301.1	315.6	316.0	255.1
Guerrero	220.0	203.4	228.9	232.0	218.1	Tamaulipas	357.4	370.1	370.3	339.5	308.5
Hidalgo	304.1	335.3	432.6	416.8	353.0	Tlaxcala	407.7	469.6	529.0	642.7	635.1
Jalisco	207.5	208.8	210.3	196.4	182.2	Veracruz	183.9	210.6	221.2	219.5	188.7
México	233.0	245.1	286.7	275.2	237.5	Yucatán	308.6	294.1	298.3	264.6	221.2
Michoacán	168.3	182.1	226.4	228.9	213.9	Zacatecas	582.2	589.2	667.3	777.6	792.1
						Nacional	237.6	250.0	273.7	275.3	246.3

Figura 1. Incidencia\* de IRA durante la semana, 29 de 2022 por entidad federativa, México.



Gráfica 1. Casos notificados de IRA, México 2017 - 2022.



## Información relevante

### Gráfica 2:

Con respecto al mismo período del año anterior se presenta un incremento del 27.7% en el número de casos.

### Gráfica 3:

La tasa de \*incidencia nacional acumulada hasta la semana epidemiológica 29 en menores de un año es de 37,397 casos y en el grupo de de 1 a 4 años es de 25,050

La razón de tasas de incidencia hombre-mujer es de 1.2.

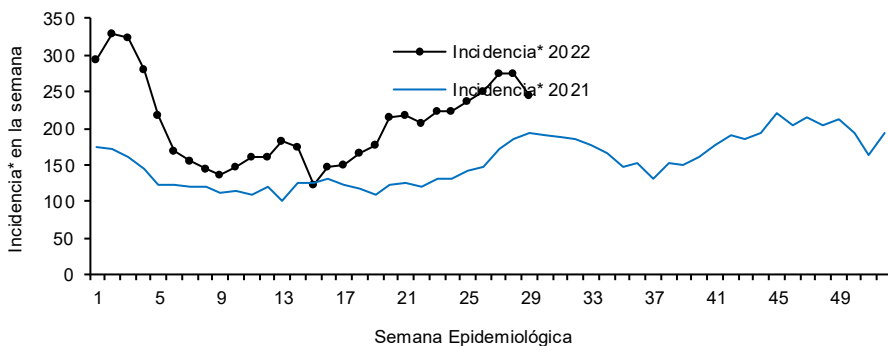
El 56% de los casos se presentaron en el sexo femenino.

\*Incidencia semanal por 100,000 habitantes.

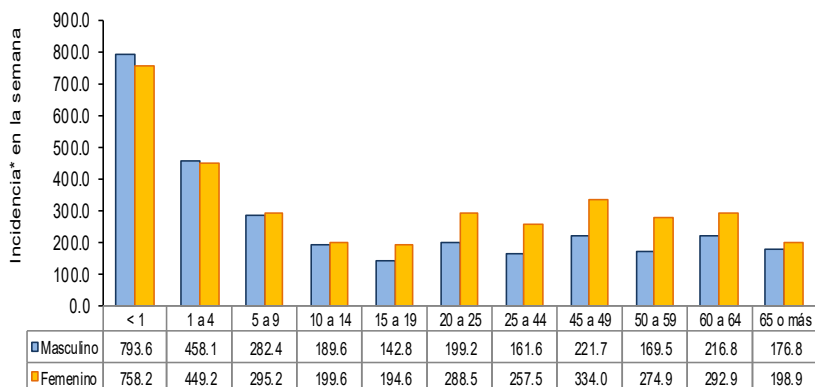
Fuente: SINAVE / DGE / SALUD.

Sistema de Notificación Semanal de casos Nuevos, acceso 44777.

Gráfica 2. Comparativo de incidencia\* de IRA, por semana epidemiológica, México 2021 - 2022.



Gráfica 3. Incidencia de IRA durante la semana epidemiológica 29, México 2022.



### Noticias relevantes

<https://www.elsoldecordoba.com.mx/doble-via/salud/por-que-los-ninos-son-mas-propensos-a-desarrollar-enfermedades-respiratorias-8669571.html>

#### Niños más propensos que las niñas a desarrollar enfermedades respiratorias

Córdoba, Ver.- Los niños son más propensos que las niñas a desarrollar enfermedades respiratorias como el asma, señala el pediatra neumólogo, Jorge de Jesús Pascual Torres durante su participación en el XV Congreso regional de Medicina General y la XIV Reunión de Médicos Certificados y Recertificados.

"La prevalencia de desarrollar asma es más alta entre niños que en niñas, el varón siempre es el más vulnerable, te puedo decir que por cada dos casos de niños con asma hay una niña, la mujer es más fuerte que el hombre", comenta.

Señala que actualmente existen herramientas que permiten detectar a temprana edad el asma y por ende iniciar a tiempo el tratamiento, incluso destaca que donde más casos se han detectado es en el Puerto de Veracruz, quizá por cuestiones de la humedad que es mayor en esa zona por cuestiones de las playas.

Pascual Torres señala que gran parte de los casos de niños con asma son hijos de padres con el mismo padecimiento, aunado a temas de tabaquismo por parte de los progenitores, destaca que esta última situación acelera más las probabilidades de que los niños desarrollen males respiratorios.

"Él asma es una enfermedad muy común entre niños, es la causa más común de consulta en niños pequeños, él asma es una enfermedad muy muy común, en la mayoría son niños mayores de tres años que es cuando se empieza a valorar el diagnóstico de asma en un menor" precisa.

#### Elementos de comunicación a la comunidad

- Por incidencia\*, las entidades más afectadas durante la semana epidemiológica 29 fueron: Zacatecas (792.1) y Tlaxcala (635.1).
- Precedidas por las entidades de: Nayarit (410.3) y Hidalgo (353) .
- En esta semana se presenta un decremento en el número de casos del 1.5%, con respecto a la semana 26.
- Las entidades federativas que presentaron el menor decremento de casos de IRA en la semana epidemiológica 29, con respecto a la anterior fueron: Durango (3.8%), Zacatecas (1.9%) y Aguascalientes (0.1%) .
- En el canal endémico nacional de la semana epidemiológica 29, se observa que los casos de IRA se encuentran en la zona de Seguridad.