



31/07/2022
17:00 Hrs

Informe Técnico Diario COVID-19 MÉXICO

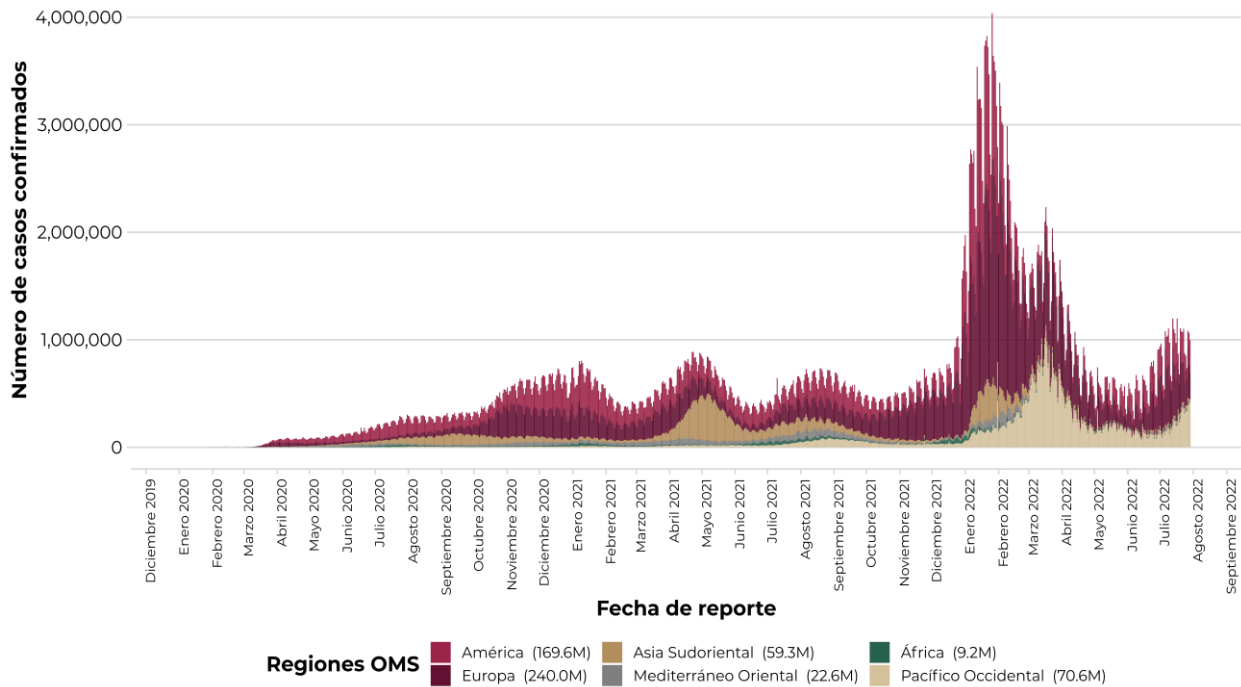
Al 28 de julio de 2022, a nivel mundial se han reportado **571,242,103 casos confirmados** (1,065,460 casos nuevos) y **6,388,093 defunciones** (2,193 nuevas defunciones).*

En las últimas 24 horas se reportaron 1,065,460 casos y 2,193 defunciones a nivel global.*

La letalidad global es de **1.1%.***

La OMS clasifica su distribución de casos por regiones. *En espera de actualización de la OMS.

Casos diarios por regiones de la OMS jueves, 28 de julio de 2022



*Los casos y defunciones incluyen las embarcaciones internacionales.

El análisis nacional contempla a todos los casos sospechosos totales de enfermedad respiratoria viral (casos sospechosos sin muestra, sin posibilidad de resultado[‡] y sospechosos con muestra) y los casos y defunciones con asociación o dictaminación clínica-epidemiológica desde la semana epidemiológica 1 del 2020 a la 31 del 2022.

[‡] Muestra rechazada, no recibida, no adecuado, no amplificó, sin células y sin aislamiento.

La variable de asociación o dictaminación clínica – epidemiológica a COVID-19, se incorporó al estudio epidemiológico de caso sospechoso de enfermedad respiratoria viral y a la vigilancia epidemiológica, con el objetivo de tener un mejor acercamiento al comportamiento de la epidemia en el país.

En México, hasta el día de hoy se han confirmado **6,758,656 casos totales y 327,730 defunciones** totales por COVID-19. (Ver Imagen 1).

La **tasa de incidencia de casos acumulados de 5,194.2**** por cada 100,000 habitantes. **La tasa de incidencia se ajusta a la proyección de la población a mediados del periodo 2022 (Fuente: CONAPO)

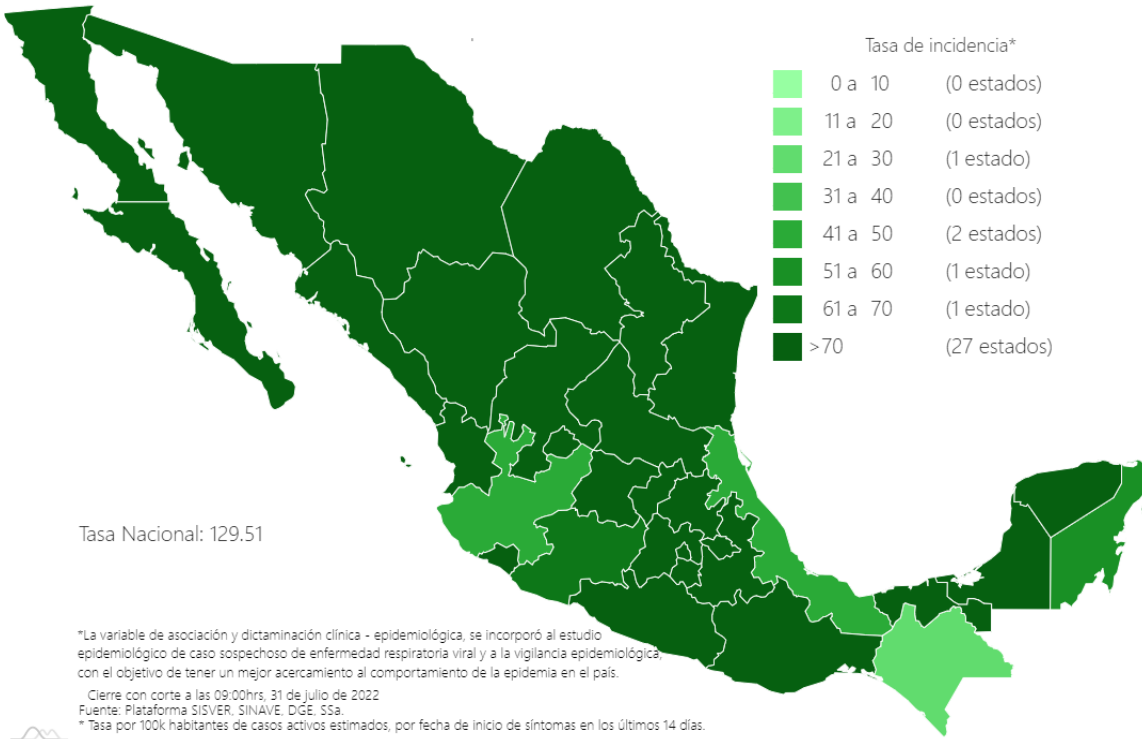
La distribución por sexo en los casos confirmados muestra un predominio en mujeres (53%). La mediana de edad en general es de 38 años.



31/07/2022
17:00 Hrs

Informe Técnico Diario COVID-19 MÉXICO

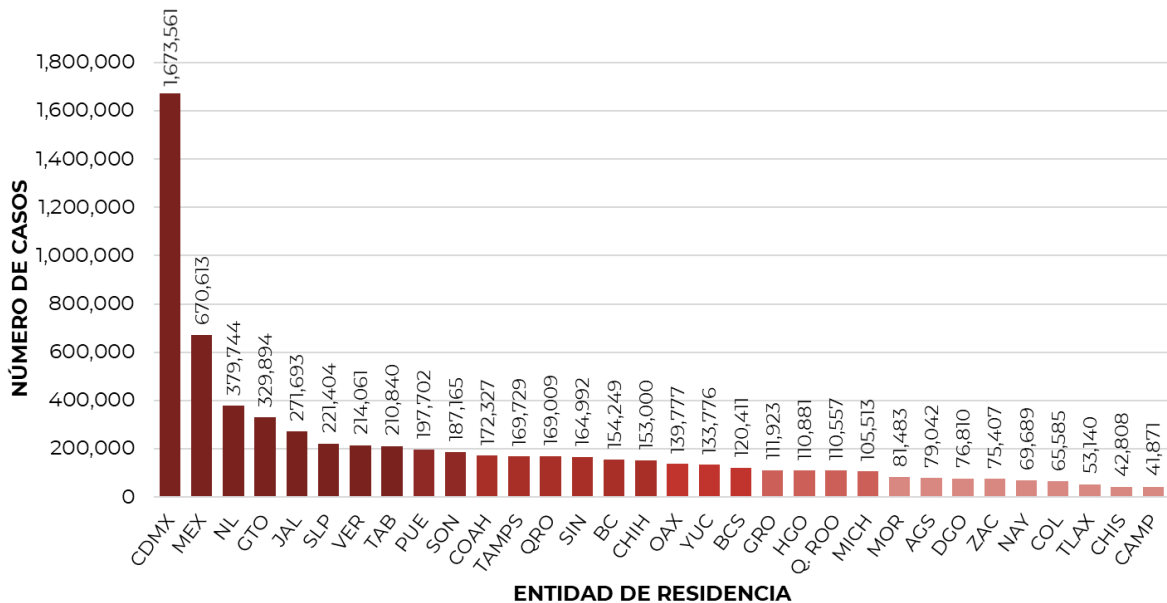
Imagen 1. Mapa con la tasa de incidencia de **casos activos estimados** de COVID-19 por entidad de residencia.



- 6, 758, 656**
- Casos**
- 750, 102**
- Sospechosos**
- 10, 165, 397**
- Negativos**
- 327, 730**
- Defunciones**
- 168, 516**
- Activos estimados**
- 17, 674, 155**
- Personas notificadas**

Mapa interactivo COVID-19 en México: <https://covid19.sinave.gob.mx>

La siguiente gráfica muestra los **casos confirmados acumulados** por entidad de residencia, las 10 primeras entidades que acumulan el mayor número de casos son: Ciudad de México, Estado de México, Nuevo León, Guanajuato, Jalisco, San Luis Potosí, Veracruz, Tabasco, Puebla y Sonora, que en conjunto conforman el 64% de todos los casos acumulados registrados en el país.

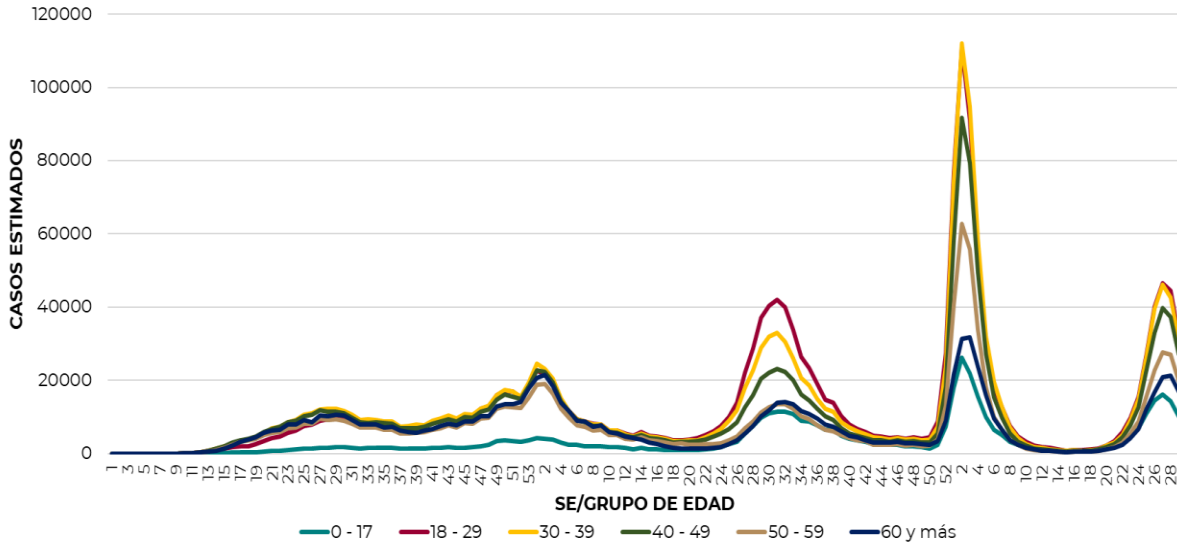




Informe Técnico Diario COVID-19 MÉXICO

31/07/2022
17:00 Hrs

La siguiente gráfica muestra la distribución de los casos estimados por los grupos de edad seleccionados y semanas epidemiológicas del 2020, 2021 y 2022, observando que, en las últimas cinco semanas, la mayor parte de los casos están presentes en los grupos de 18 a 29 años, seguido del grupo de 30 a 39 años y 40 a 49 años.

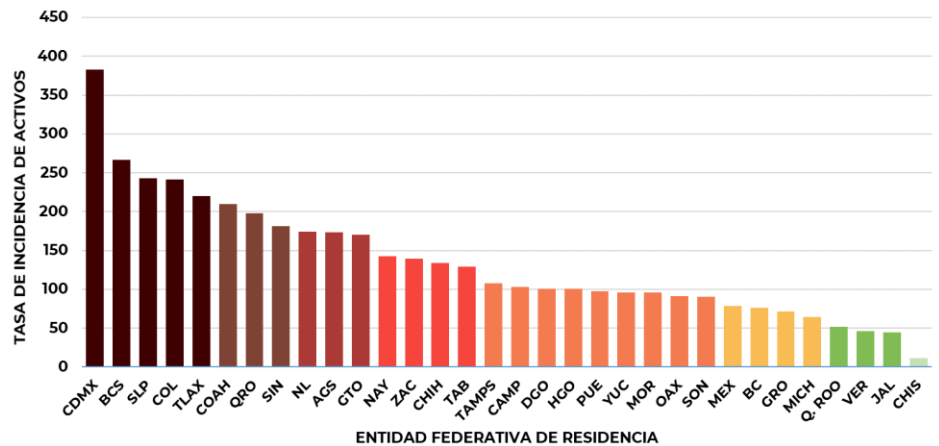


Se consideran **casos activos**, aquellos casos positivos que iniciaron síntomas en los últimos 14 días, permitiendo identificar donde hay mayor actividad viral y por consecuencia aumento en la transmisión.

ENTIDAD DE RESIDENCIA	CASOS ACTIVOS
AGUASCALIENTES	2,555
BAJA CALIFORNIA	2,857
BAJA CALIFORNIA SUR	2,230
CAMPECHE	1,061
COAHUILA	6,936
COLIMA	1,950
CHIAPAS	677
CHIHUAHUA	5,195
CIUDAD DE MÉXICO	34,371
DURANGO	1,920
GUANAJUATO	10,794
GUERRERO	2,630
HIDALGO	3,178
JALISCO	3,810
MÉXICO	13,955
MICHOACÁN	3,142
MORELOS	1,995
NAYARIT	1,886
NUEVO LEÓN	10,048
OAXACA	3,810
PUEBLA	6,559
QUERÉTARO	4,660
QUINTANA ROO	932
SAN LUIS POTOSÍ	7,052
SINALOA	5,800
SONORA	2,839
TABASCO	3,388
TAMAULIPAS	3,995
TLAXCALA	3,106
VERACRUZ	3,986
YUCATÁN	2,223
ZACATECAS	2,358
NACIONAL	161,898

La tabla describe el número de casos activos en los últimos 14 días por entidad federativa de residencia. Al corte de información del día de hoy, se tienen registrados **161, 898 casos activos** con una **tasa de incidencia de 124.4 por 100 mil habitantes** (Del 18 al 31 de julio del 2022).

La gráfica presenta la tasa de casos activos por cada 100,000 habitantes, por entidad federativa posicionando en los primeros 10 lugares a: Ciudad de México, Baja California Sur, San Luis Potosí, Colima, Tlaxcala, Coahuila, Querétaro, Sinaloa, Nuevo León y Aguascalientes.



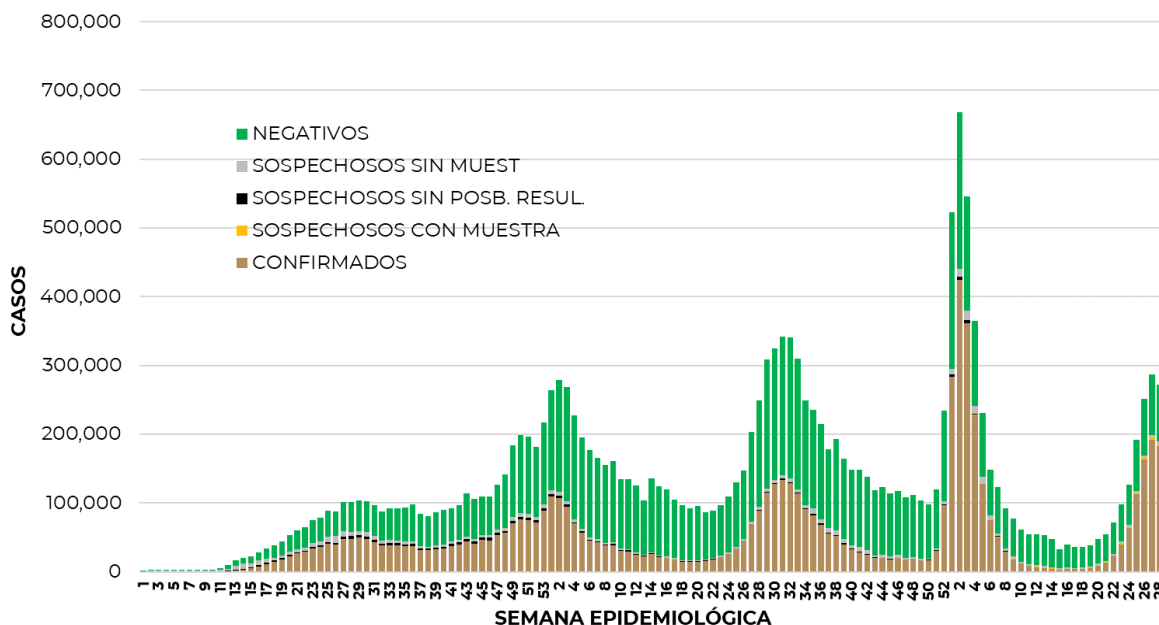


31/07/2022

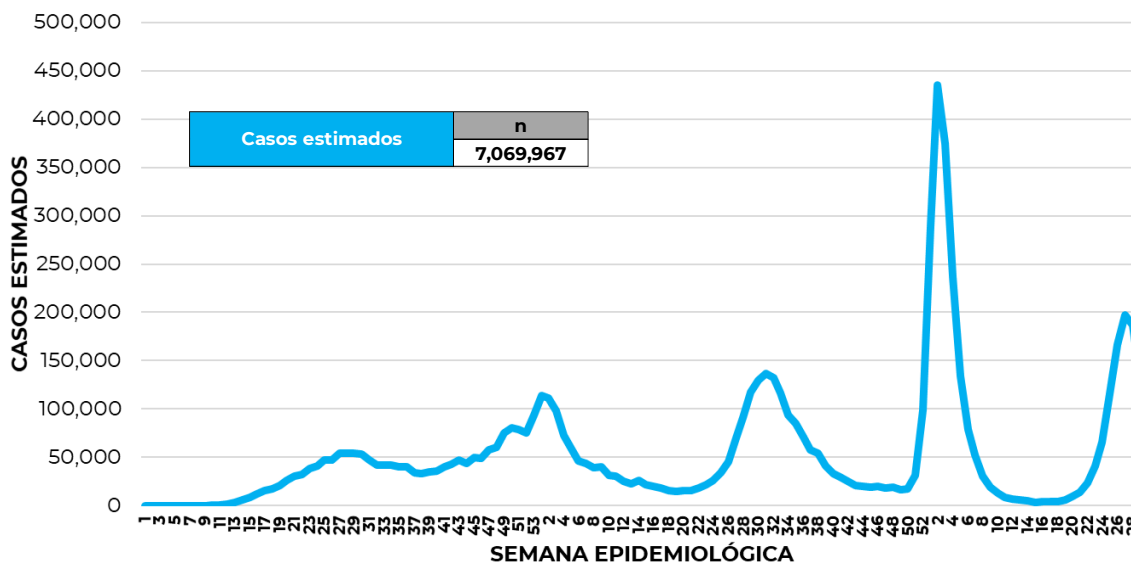
17:00 Hrs

Informe Técnico Diario COVID-19 MÉXICO

La siguiente gráfica de barras apiladas, muestra los **casos confirmados** (n=6, 758, 656) **sospechosos totales** (n=750, 102) y **casos negativos** (n=10, 165, 397) por semana epidemiológica de acuerdo a su fecha de inicio de síntomas.



La siguiente gráfica muestra la estimación de casos por semana epidemiológica de acuerdo a la fecha de inicio de síntomas. Se estima que se han recuperado 5,885,318 casos.

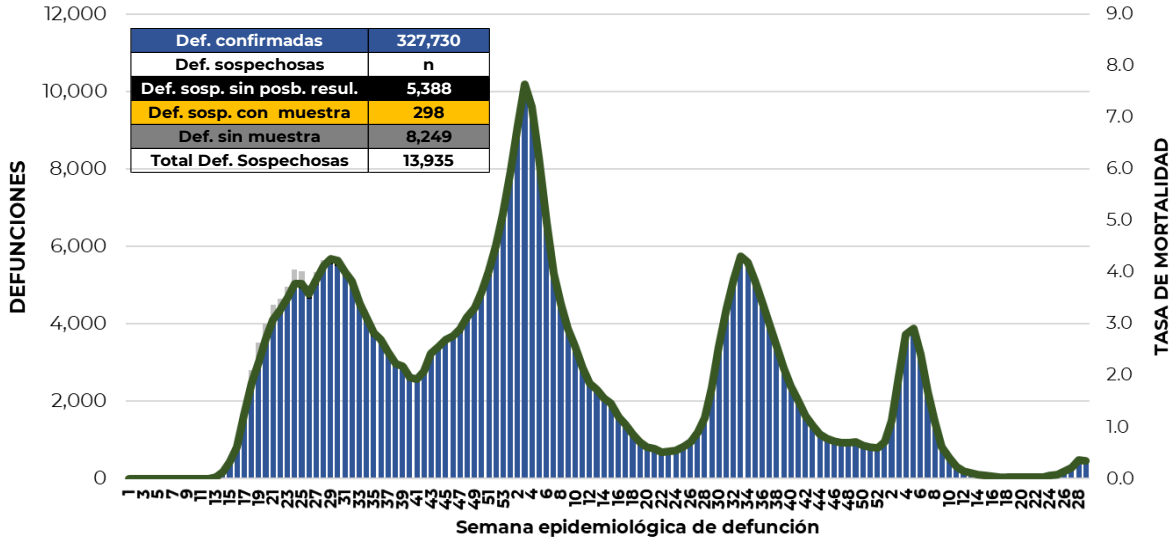


Al corte de información del día de hoy, se registraron **327, 730 defunciones totales** de COVID-19 y **13,935 defunciones sospechosas** de COVID-19 que incluyen las pendientes por laboratorio (n=3,158) y las que están en proceso de asociación- dictaminación clínica – epidemiológica (n=10,777) en SISVER.



Informe Técnico Diario COVID-19 MÉXICO

El siguiente gráfico muestra la distribución de las defunciones por semana epidemiológica de defunción, desglosando a las defunciones positivas totales, defunciones sospechosas sin posibilidad de resultado[¶], defunciones sospechosas con muestra y defunciones sin muestra; así como la tasa de mortalidad acumulada que hasta el día de hoy es de 251.9*** por cada 100,000 habitantes. ***La tasa de mortalidad se ajusta a la proyección de la población a mediados del periodo 2022 (Fuente: CONAPO)



Entidad Federativa	Defunciones Positivas
AGUASCALIENTES	3641
BAJA CALIFORNIA	12218
BAJA CALIFORNIA SUR	2692
CAMPECHE	2210
COAHUILA	8890
COLIMA	2434
CHIAPAS	2233
CHIHUAHUA	10071
CIUDAD DE MÉXICO	56835
DURANGO	3555
GUANAJUATO	14877
GUERRERO	6575
HIDALGO	8246
JALISCO	19679
MÉXICO	34990
MICHOACÁN	8643
MORELOS	5244
NAYARIT	3318
NUEVO LEÓN	15318
OAXACA	5979
PUEBLA	16555
QUERÉTARO	6466
QUINTANA ROO	4308
SAN LUIS POTOSÍ	7512
SINALOA	9881
SONORA	10341
TABASCO	6288
TAMAULIPAS	8358
TLAXCALA	2900
VERACRUZ	16610
YUCATÁN	7068
ZACATECAS	3795
NACIONAL	327,730

La distribución por sexo en las **defunciones confirmadas** muestra un predominio del 62% en hombres. La mediana de edad en los decesos es de 64 años.

La tabla describe el número de defunciones positivas a COVID-19 por entidad federativa de defunción al corte del día de hoy.

Medidas de higiene básicas:

- Las personas que padecen: diabetes, hipertensión, obesidad mórbida, insuficiencia renal, lupus, cáncer, enfermedades cardíacas y respiratorias, así como trasplantes, personas adultas mayores a partir de los 60 años cumplidos, personas embarazadas, deben hacer **resguardo familiar en casa.**
- Conservar una **sana distancia**, cuando menos a **1.5 metros** de distancia el uno del otro.
- Protección y cuidado de las personas adultas mayores**, la medida más importante es el aislamiento social voluntario y seguir las recomendaciones de sana distancia y medidas de prevención si se visita a personas adultas mayores.
- Uso de cubrebocas y lavado frecuente de manos.**
- Ventilación en lugares cerrados.**
- Saludo a distancia**, no saludar de beso, de mano o abrazo.
- Para mayor información sobre la vacunación COVID-19, visita: vacunacovid.gob.mx
- Para mayor información acerca de COVID-19 puede consultar la página electrónica de la secretaria de Salud: <https://coronavirus.gob.mx/>.