

**INFORMACIÓN RELEVANTE:**  
**INFECCIONES RESPIRATORIAS AGUDAS.**

Fuente: Dirección General de Epidemiología (DGE)

- Por incidencia\*, las entidades más afectadas durante la semana epidemiológica 28 fueron:

Zacatecas (777.6) y Tlaxcala (642.7).

- Precedidas por las entidades de: Nayarit (429.5), Hidalgo (416.8), Querétaro (342.6) y Tamaulipas (338.9).
- En esta semana se presenta un incremento en el número de casos del 15.4%, con respecto a la semana 25.
- Las entidades federativas que presentaron el menor decremento de casos de IRA en la semana epidemiológica 28, con respecto a la anterior fueron: San Luis Potosí (23.6%), Tlaxcala (21.5%), Guanajuato (17.7%), Zacatecas (16.5%), Chiapas (11.7%), Chihuahua (9.1%), Morelos (8%) y Aguascalientes (7.2%).
- En el canal endémico nacional de la semana epidemiológica 28, se observa que los casos de IRA se encuentran en la zona de Alarma.

**Información relevante**

Tabla 1:

Las entidades federativas que presentaron el menor decremento de casos de IRA en la semana epidemiológica 28, con respecto a la anterior fueron:

San Luis Potosí	( 23.6 %)
Tlaxcala	( 21.5 %)
Guanajuato	( 17.7 %)
Zacatecas	( 16.5 %)
Chiapas	( 11.7 %)
Chihuahua	( 9.1 %)
Morelos	( 8.0 %)
Aguascalientes	( 7.2 %)

Figura 1:

Por incidencia\*, las entidades más afectadas durante la semana epidemiológica 28 fueron:

Zacatecas	( 777.6 )
Tlaxcala	( 642.7 )

Precedidas por las entidades de: Nayarit (429.5), Hidalgo (416.8), Querétaro (342.6) y Tamaulipas (338.9).

En la semana epidemiológica 28, a nivel nacional se notificaron 274 casos nuevos de IRA por cada 100,000 habitantes.

En esta semana se presenta un incremento en el número de casos del 15.4%, con respecto a la semana 25.

Gáfica 1:

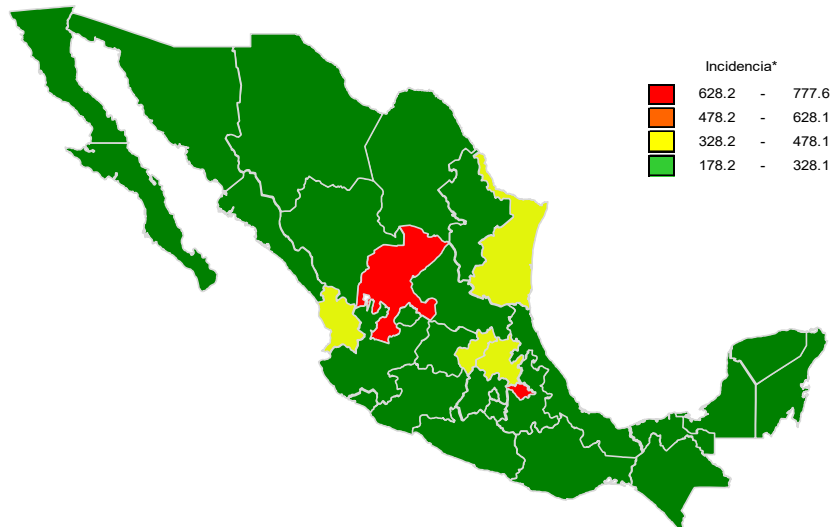
En el canal endémico nacional de la semana epidemiológica 28, se observa que los casos de IRA se encuentran en la zona de Alarma.

\*Incidencia semanal por 100,000 habitantes.

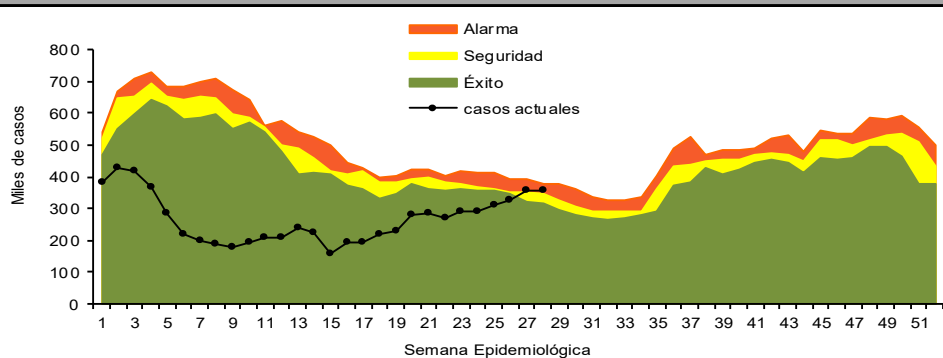
Tabla 1. Comparativo de incidencia\* de infección Respiratoria Aguda (IRA) desde la semana , 24 hasta la semana 28 de 2022 por entidad federativa, México.

Entidad	Semana Epidemiológica					Entidad	Semana Epidemiológica				
	24	25	26	27	28		24	25	26	27	28
Aguascalientes	235.8	234.5	239.2	243.4	260.9	Morelos	174.9	196.8	215.2	227.6	245.9
Baja California	186.3	197.0	186.0	224.2	216.7	Nayarit	332.6	378.9	403.7	446.1	429.5
Baja California Sur	292.3	273.8	278.4	282.1	284.1	Nuevo León	208.5	219.7	226.2	224.5	225.2
Campeche	245.7	257.6	275.1	315.1	297.5	Oaxaca	281.3	238.4	243.7	269.5	277.7
Coahuila	173.7	190.5	195.2	211.9	225.6	Puebla	208.6	210.1	237.8	285.6	304.5
Colima	213.2	228.5	261.5	295.4	296.2	Querétaro	271.3	275.4	316.6	349.8	342.6
Chiapas	127.9	139.3	143.2	159.5	178.2	Quintana Roo	304.4	323.8	363.9	330.0	263.9
Chihuahua	197.2	205.1	221.8	235.3	256.8	San Luis Potosí	249.4	255.9	259.8	244.7	302.4
Distrito Federal	281.5	309.7	329.6	341.7	304.9	Sinaloa	275.6	251.8	239.8	252.2	248.9
Durango	230.8	253.4	250.8	266.2	255.7	Sonora	175.4	196.2	210.8	225.6	227.4
Guanajuato	190.6	195.4	210.3	242.4	285.4	Tabasco	276.8	270.7	300.4	313.9	314.0
Guerrero	205.2	220.0	203.3	222.0	216.3	Tamaulipas	316.1	357.4	370.1	370.3	338.9
Hidalgo	323.6	304.1	335.3	432.6	416.8	Tlaxcala	391.1	407.7	469.6	529.0	642.7
Jalisco	183.7	207.4	208.3	210.3	196.2	Veracruz	158.6	181.0	207.0	220.9	219.9
México	211.2	232.3	244.8	285.7	272.7	Yucatán	237.2	308.6	294.1	298.3	264.6
Michoacán	155.8	168.3	182.0	226.4	224.7	Zacatecas	555.2	582.2	589.1	667.3	777.6
						Nacional	223.5	237.2	249.8	273.2	273.7

Figura 1. Incidencia\* de IRA durante la semana, 28 de 2022 por entidad federativa, México.



Gráfica 1. Casos notificados de IRA, México 2017 - 2022.



## Información relevante

### Gráfica 2:

Con respecto al mismo período del año anterior se presenta un incremento del 49.8% en el número de casos.

### Gráfica 3:

La tasa de \*incidencia nacional acumulada hasta la semana epidemiológica 28 en menores de un año es de 35,855 casos y en el grupo de de 1 a 4 años es de 24,146

La razón de tasas de incidencia hombre-mujer es de 1.2.

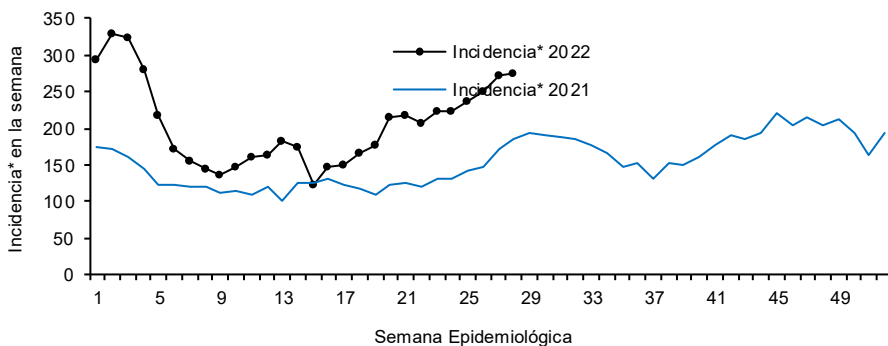
El 56% de los casos se presentaron en el sexo femenino.

\*Incidencia semanal por 100,000 habitantes.

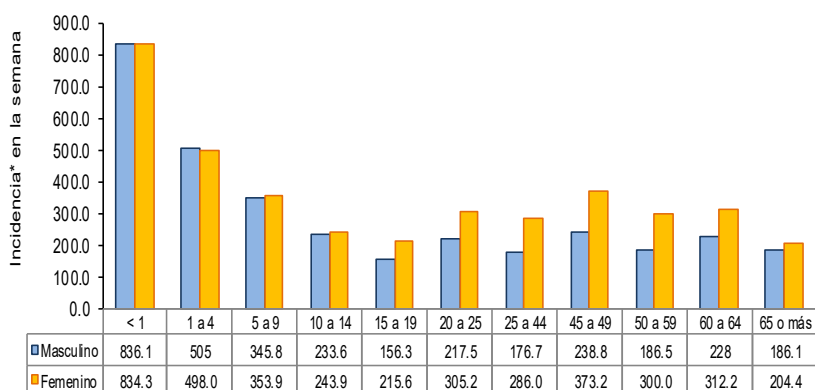
Fuente: SINAVE / DGE / SALUD.

Sistema de Notificación Semanal de casos Nuevos, acceso 44770.

Gráfica 2. Comparativo de incidencia\* de IRA, por semana epidemiológica, México 2021 - 2022.



Gráfica 3. Incidencia de IRA durante la semana epidemiológica 28, México 2022.



### Noticias relevantes

<https://proyectopuente.com.mx/2022/07/24/llama-salud-sonora-a-continuar-con-medidas-para-evitar-contagios-de-covid-y-otras-enfermedades-respiratorias/>

### enfermedades respiratorias

Hermosillo, Sonora.- La Secretaría de Salud (SSA) llamó a prevenir contagios de Covid-19 siguiendo medidas sanitarias.

La dependencia estatal recaló que, con cada una de las acciones preventivas, como uso del cubreboca, lavado de manos frecuente, usar gel antibacterial, respetar la sana distancia y aplicarse la vacuna, es posible disminuir los índices de contagios, hospitalizaciones y defunciones a causa de covid-19.

En cuanto al cubreboca, señaló, es fundamental utilizarlo adecuadamente, cubriendo nariz y boca, especialmente en lugares con poca ventilación y donde haya aglomeración de personas, aún más cuando no son del círculo familiar o social.

Recaló que las personas en que padecen diabetes, hipertensión o tienen su sistema inmunológico comprometido, así como personas adultas mayores, deben de utilizar el cubreboca y realizar las medidas sanitarias anteriores, pues con esto reducen el riesgo de contagiarse de la enfermedad y que su salud se agrave.

La SSA señaló a la población que, ante síntomas de malestar general, dolor de cabeza, pérdida del gusto y del olfato, tos o estornudos constantes, debe de acudir a su unidad de salud a realizarse la prueba para confirmar o descartar la enfermedad del covid-19.

La institución de salud recordó a sonorenses que en los centros de salud se realizan las pruebas para confirmar covid-19, de manera gratuita, para personas con y sin derechohabencia.

### Elementos de comunicación a la comunidad

- Por incidencia\*, las entidades más afectadas durante la semana epidemiológica 28 fueron: Zacatecas (777.6) y Tlaxcala (642.7).
- Precedidas por las entidades de: Nayarit (429.5), Hidalgo (416.8), Querétaro (342.6) y Tamaulipas (338.9).
- En esta semana se presenta un incremento en el número de casos del 15.4%, con respecto a la semana 25.
- Las entidades federativas que presentaron el menor decremento de casos de IRA en la semana epidemiológica 28, con respecto a la anterior fueron: San Luis Potosí (23.6%), Tlaxcala (21.5%), Guanajuato (17.7%), Zacatecas (16.5%), Chiapas (11.7%), Chihuahua (9.1%), Morelos (8%) y Aguascalientes (7.2%).
- En el canal endémico nacional de la semana epidemiológica 28, se observa que los casos de IRA se encuentran en la zona de Alarma.