

INFORMACIÓN RELEVANTE:
INFECCIONES RESPIRATORIAS AGUDAS.

Fuente: Dirección General de Epidemiología (DGE)

- Por incidencia*, la entidad mas afectada durante la semana epidemiológica 27 fue:

Zacatecas (667.3).

- Precedida por las entidades de: Tlaxcala (529), Nayarit (446.1) y Hidalgo (429.6) .
- En esta semana se presenta un incremento en el número de casos del 21.3%, con respecto a la semana 24.
- Las entidades federativas que presentaron el menor decremento de casos de IRA en la semana epidemiológica 27, con respecto a la anterior fueron: Hidalgo (28.9%), Michoacán (22.5%), Baja California (20.4%), Puebla (19.2%), México (15%), Guanajuato (15%), Chiapas (14.9%) y Campeche (14.5%) .
- En el canal endémico nacional de la semana epidemiológica 27, se observa que los casos de IRA se encuentran en la zona de Alarma.

Información relevante

Tabla 1:

Las entidades federativas que presentaron el menor decremento de casos de IRA en la semana epidemiológica 27, con respecto a la anterior fueron:

Hidalgo	(28.9 %)
Michoacán	(22.5 %)
Baja California	(20.4 %)
Puebla	(19.2 %)
México	(15.0 %)
Guanajuato	(15.0 %)
Chiapas	(14.9 %)
Campeche	(14.5 %)

Figura 1:

Por incidencia*, la entidad mas afectada durante la semana epidemiológica 27 fue:

Zacatecas (667.3)

Precedida por las entidades de: Tlaxcala (529), Nayarit (446.1) y Hidalgo (429.6) .

En la semana epidemiológica 27, a nivel nacional se notificaron 271 casos nuevos de IRA por cada 100,000 habitantes.

En esta semana se presenta un incremento en el número de casos del 21.3%, con respecto a la semana 24.

Gáfica 1:

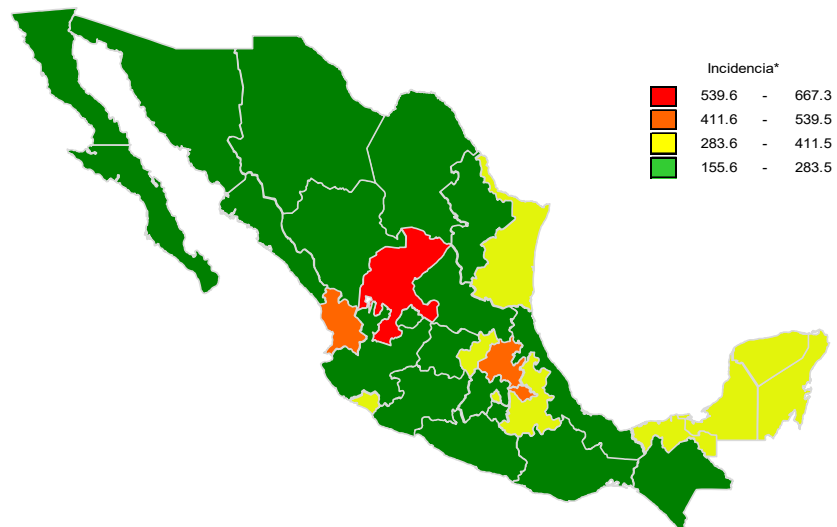
En el canal endémico nacional de la semana epidemiológica 27, se observa que los casos de IRA se encuentran en la zona de Alarma.

*Incidencia semanal por 100,000 habitantes.

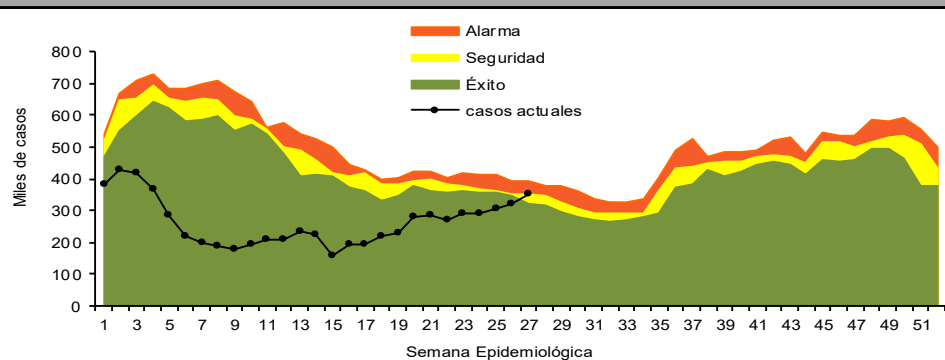
Tabla 1. Comparativo de incidencia* de infección Respiratoria Aguda (IRA) desde la semana , 23 hasta la semana 27 de 2022 por entidad federativa, México.

Entidad	Semana Epidemiológica					Entidad	Semana Epidemiológica				
	23	24	25	26	27		23	24	25	26	27
Aguascalientes	244.9	235.8	234.5	239.2	243.4	Morelos	186.4	174.9	196.8	215.2	227.6
Baja California	186.3	186.1	196.9	186.0	223.9	Nayarit	362.7	332.6	378.9	403.7	446.1
Baja California Sur	319.5	292.3	273.8	278.4	281.8	Nuevo León	214.8	208.5	219.7	226.2	224.5
Campeche	244.7	245.7	257.6	275.1	315.1	Oaxaca	225.4	276.6	235.8	233.5	265.3
Coahuila	202.4	174.1	191.2	196.0	206.4	Puebla	210.5	208.9	210.6	238.7	284.5
Colima	216.7	213.2	228.5	261.5	295.4	Querétaro	270.0	271.3	275.4	316.6	349.8
Chiapas	133.5	125.5	134.4	135.4	155.6	Quintana Roo	262.9	304.4	323.1	363.9	329.9
Chihuahua	202.5	196.2	203.5	221.6	233.6	San Luis Potosí	251.1	249.4	255.9	259.8	244.5
Distrito Federal	267.0	281.5	309.7	329.6	338.4	Sinaloa	268.9	275.6	251.8	239.8	252.1
Durango	225.0	230.8	252.9	250.3	245.1	Sonora	173.2	175.4	196.1	210.7	223.7
Guanajuato	195.8	190.6	195.4	210.8	242.4	Tabasco	265.4	276.0	266.7	294.9	306.6
Guerrero	197.7	205.3	220.0	202.7	220.4	Tamaulipas	329.4	316.1	357.4	369.1	365.8
Hidalgo	343.2	323.6	303.8	333.3	429.6	Tlaxcala	375.8	391.1	407.7	469.6	529.0
Jalisco	193.7	183.7	207.4	208.3	208.1	Veracruz	158.9	159.1	181.4	207.4	221.7
México	208.8	210.7	231.9	244.0	280.6	Yucatán	219.4	237.2	308.6	294.1	298.3
Michoacán	151.5	155.8	168.3	181.4	222.2	Zacatecas	563.9	555.2	582.2	589.1	667.3
						Nacional	222.7	223.2	236.8	248.9	270.7

Figura 1. Incidencia* de IRA durante la semana, 27 de 2022 por entidad federativa, México.



Gráfica 1. Casos notificados de IRA, México 2017 - 2022.



Información relevante

Gráfica 2:

Con respecto al mismo período del año anterior se presenta un incremento del 59% en el número de casos.

Gráfica 3:

La tasa de *incidencia nacional acumulada hasta la semana epidemiológica 27 en menores de un año es de 34,178 casos y en el grupo de de 1 a 4 años es de 23,136

La razón de tasas de incidencia hombre-mujer es de 1.2.

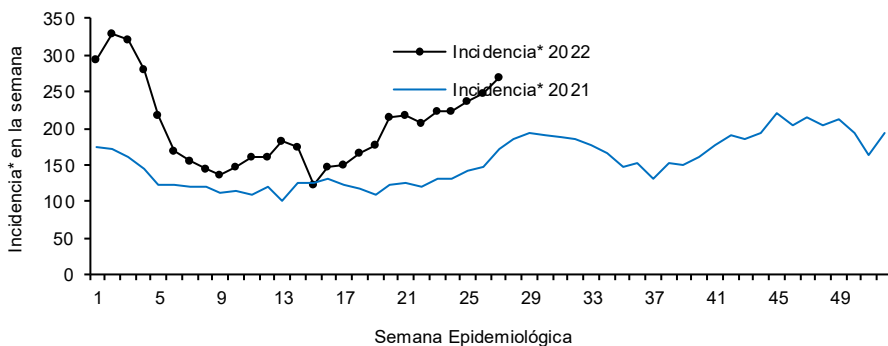
El 56% de los casos se presentaron en el sexo femenino.

*Incidencia semanal por 100,000 habitantes.

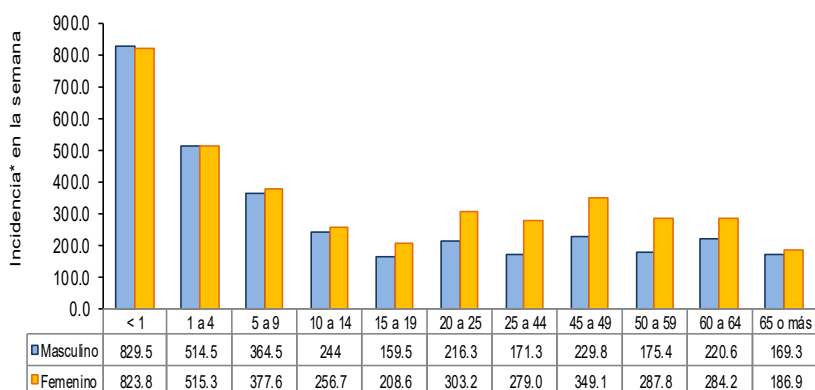
Fuente: SINAVE / DGE / SALUD.

Sistema de Notificación Semanal de casos Nuevos, acceso 44763.

Gráfica 2. Comparativo de incidencia* de IRA, por semana epidemiológica, México 2021 - 2022.



Gráfica 3. Incidencia de IRA durante la semana epidemiológica 27, México 2022.



Noticias relevantes

<https://elqueretano.info/trafico/se-sumaron-2-mil-833-casos-de-covid-19-hay-43-hospitalizados/>

Se sumaron 2 mil 833 casos de COVID-19; hay 43 hospitalizados

La Secretaría de Salud de Querétaro reportó este miércoles cero defunciones por COVID-19, y tras una actualización de datos en la plataforma SISVER -Sistema de Vigilancia Epidemiológico de Enfermedades Respiratorias-, reportó que se sumaron dos mil 833 casos de la enfermedad; se trata de mil 685 mujeres y mil 198 hombres. El registro acumulado es de 157 mil 631 casos; 53% son mujeres y 47% son hombres. Se dio de alta sanitaria a dos mil 498 pacientes, con lo que se tiene un registro de 148 mil 961 altas (94.49%).

Con sintomatología leve, aislamiento y manejo en su domicilio hay mil 907 pacientes y 43 hospitalizados, cinco de ellos se encuentran graves. Se han registrado seis mil 720 defunciones.

Con relación a la disponibilidad de camas de hospitalización general y con ventilador, con información del 19 de julio, se tiene una ocupación de 33 por ciento, con base en la Red Negativa de Infecciones Respiratorias Agudas (IRAG).

En Querétaro se registra cinco por ciento de ocupación de camas con ventilador y 49 por ciento en camas sin ventilador.

Se exhorta a la población a no automedicarse y, para prevenir la transmisión, mantener sana distancia entre personas (al menos un metro), lavarse las manos de manera frecuente con agua y jabón o utilizar soluciones alcoholadas a 70%, usar cubreboca cuando se asista a reuniones o eventos en sitios públicos o privados, sean lugares cerrados o al aire libre y en donde no se pueda mantener la distancia entre personas, así como en el transporte público y al interior de las instituciones educativas.

Elementos de comunicación a la comunidad

- Por incidencia*, la entidad mas afectada durante la semana epidemiológica 27 fue: Zacatecas (667.3).
- Precedida por las entidades de: Tlaxcala (529), Nayarit (446.1) y Hidalgo (429.6) .
- En esta semana se presenta un incremento en el número de casos del 21.3%, con respecto a la semana 24.
- Las entidades federativas que presentaron el menor decremento de casos de IRA en la semana epidemiológica 27, con respecto a la anterior fueron: Hidalgo (28.9%), Michoacán (22.5%), Baja California (20.4%), Puebla (19.2%), México (15%), Guanajuato (15%), Chiapas (14.9%) y Campeche (14.5%) .
- En el canal endémico nacional de la semana epidemiológica 27, se observa que los casos de IRA se encuentran en la zona de Alarma.