

# COVID-19

Comunicado Técnico

---

11 julio, 2022



**SALUD**  
SECRETARÍA DE SALUD

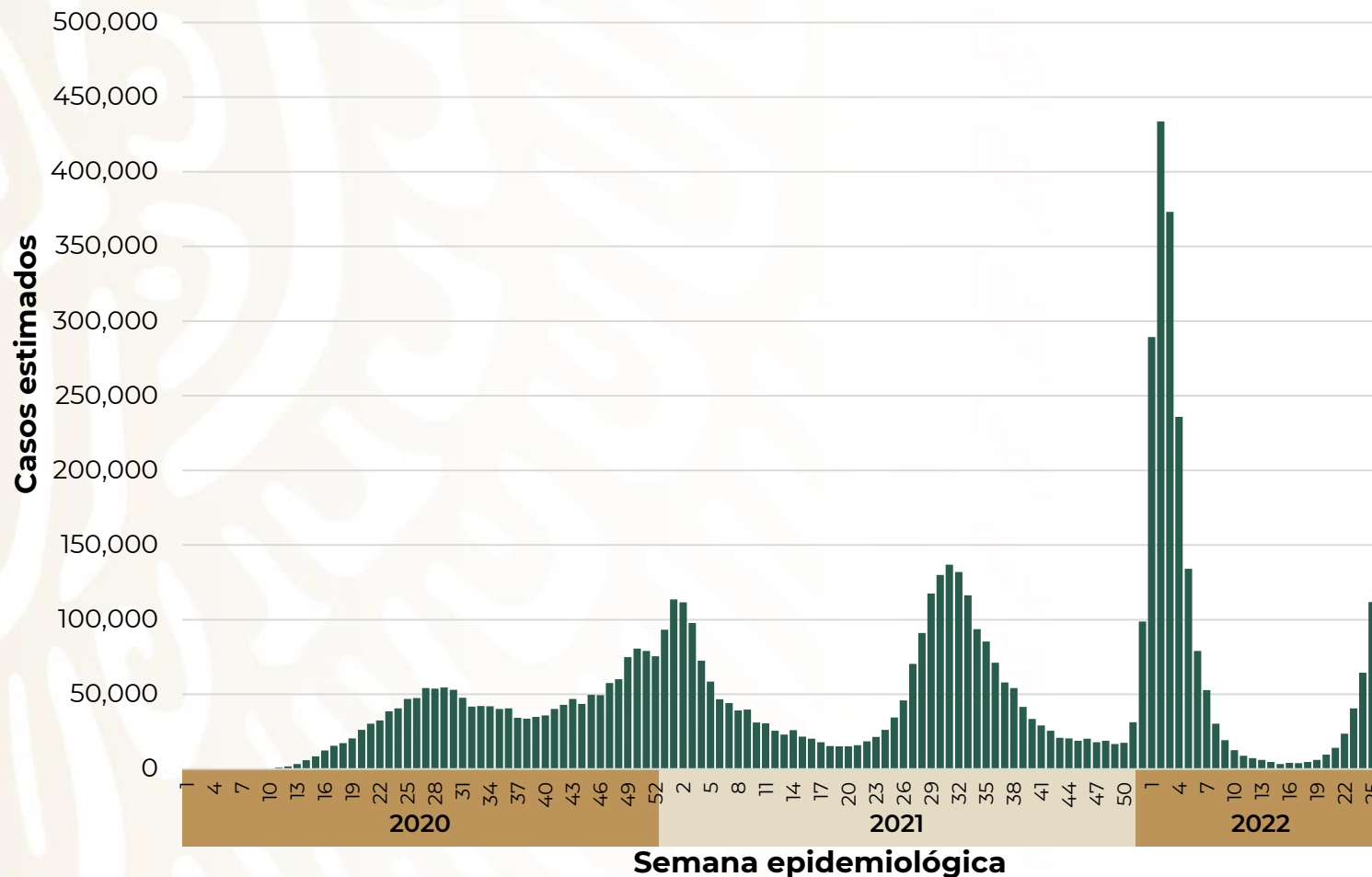


**2022** *Ricardo Flores*  
*Año de Magón*  
PRECURSOR DE LA REVOLUCIÓN MEXICANA

# COVID-19 México: casos diarios de COVID-19, promedio móvil de 7 días

11 julio, 2022

## Escenario nacional



### Promedio diario de casos por semana

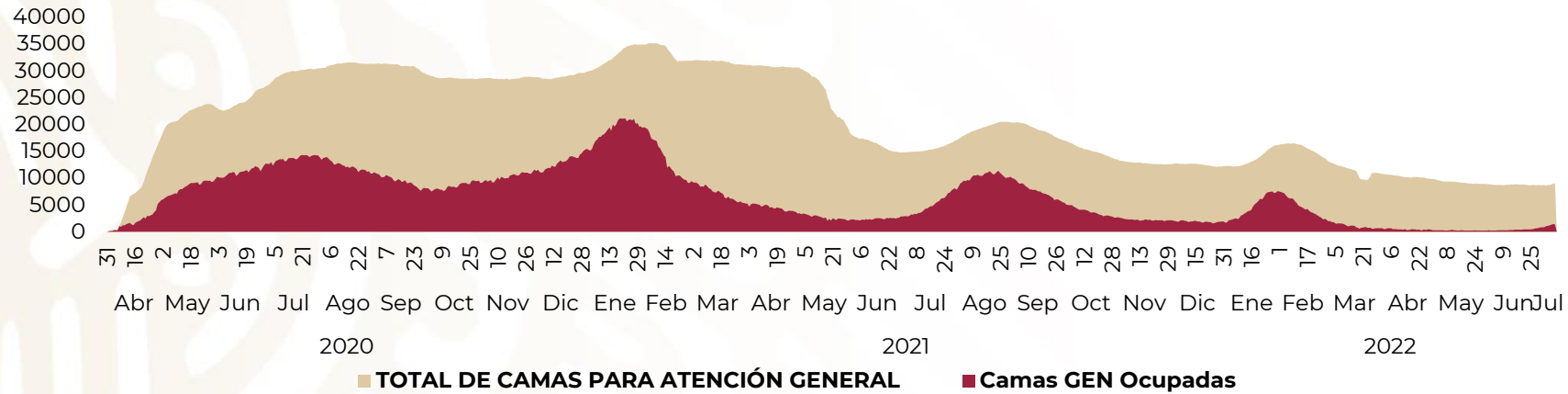
Sem. Epi.	Fechas	Casos
23	5 - 11 junio	5,793
24	12 - 18 junio	9,197
25	19 - 25 junio	15,966
26	26 junio - 2 julio	21,341
27	3 - 9 julio	14,233



# COVID-19 México: ocupación nacional de camas generales y camas con ventilador mecánico

11 julio, 2022

## Escenario nacional

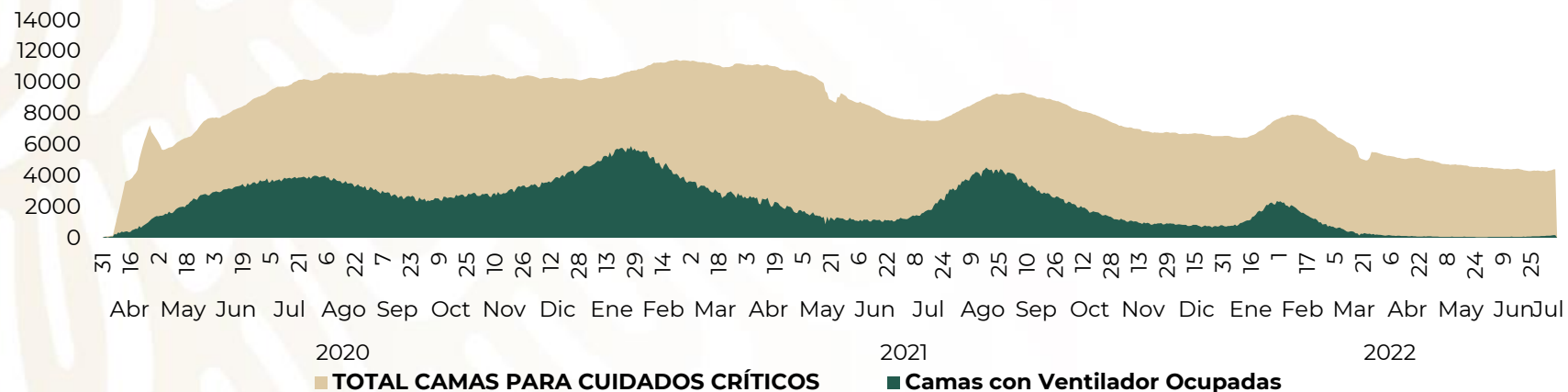


**16 %**

Ocupación  
Camas General

**4 %**

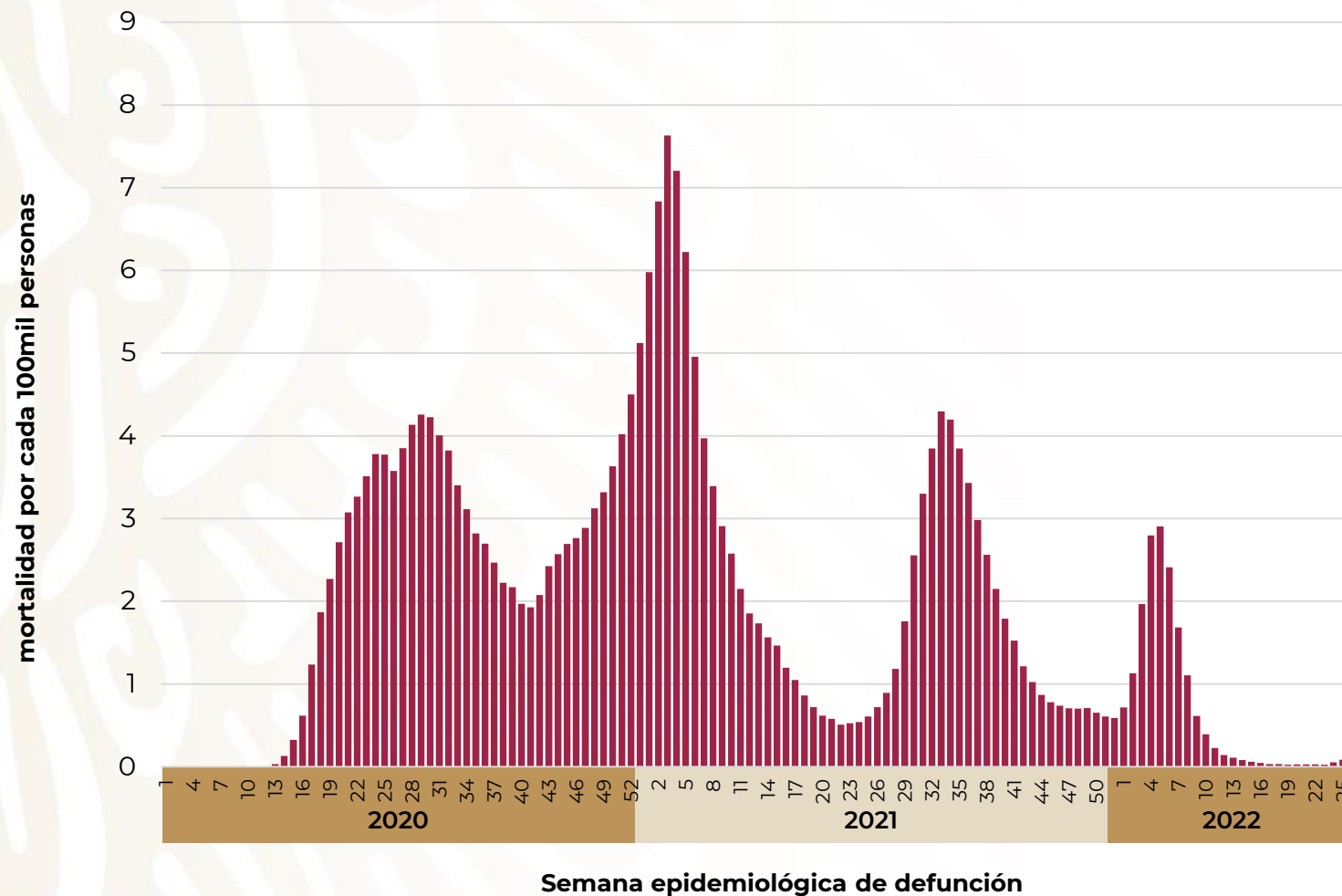
Ocupación  
Camas Ventilador



# COVID-19 México: curva de defunciones diarias confirmadas a COVID-19, promedio móvil de 7 días

11 julio, 2022

## Escenario nacional



Promedio diario de defunciones por semana

Sem. epi.	Fechas	Defunciones
23	5 - 11 junio	10
24	12 - 18 junio	15
25	19 - 25 junio	21
26	26 junio - 2 julio	20
27	3 - 9 julio	5



# Estrategia Nacional de Vacunación

11 julio, 2022

**COVID-19**

## Coberturas, grupos de edad

**Todas las edades**

**91,561,346**

personas con al menos 1 dosis reportadas

**118,240,242**

Personas de 5 años o más\*

**77%**

Cobertura\*

**Personas de 18 años y más**

**81,179,645**

personas con al menos 1 dosis reportadas

**89,484,507**

Personas de 18 años y más\*

**91%**

Cobertura\*

**Personas de 12 a 17 años**

**8,012,710**

personas con al menos 1 dosis reportadas

**13,331,565**

Personas de 12 a 17 años\*

**60%**

Cobertura\*

**Personas de 5 a 11 años**

**2,368,991**

personas con al menos 1 dosis reportadas

**15,424,170**

Personas de 5 a 11 años\*

**15%**

Cobertura\*

# Estrategia Nacional de Vacunación

Cobertura refuerzos base admin., 18 años y más\*

11 julio, 2022

**COVID-19**

# 56,638,339

Total de refuerzos aplicados

# 70%

Cobertura de  
refuerzos alcanzada