



Informe Técnico Diario COVID-19 MÉXICO

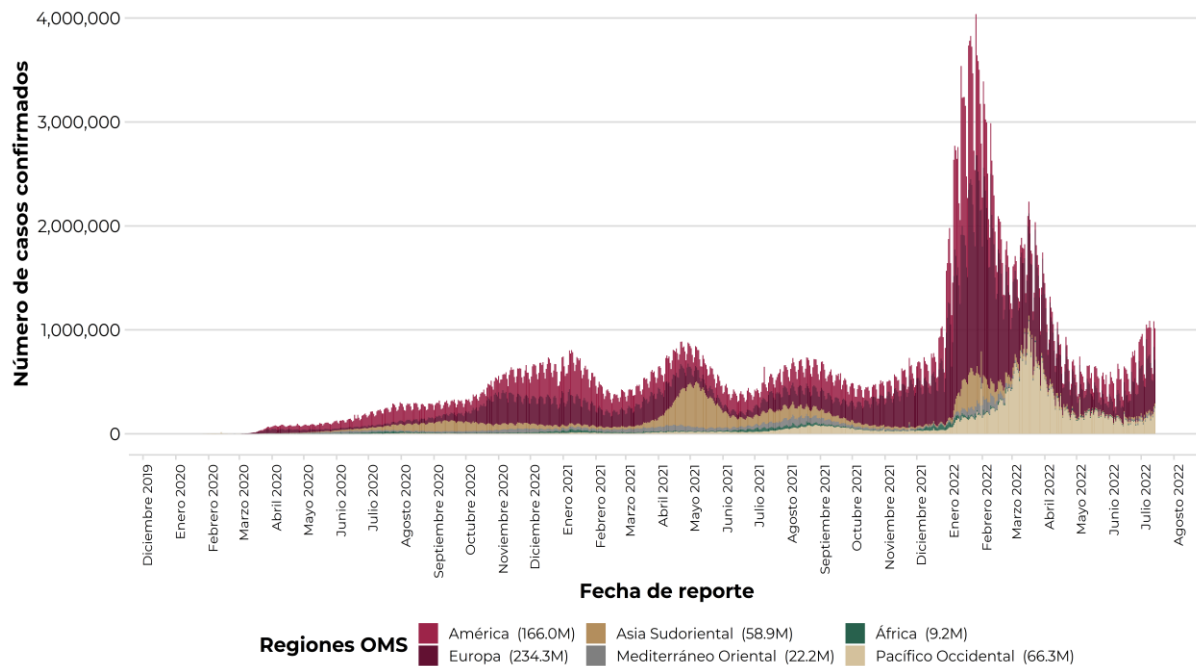
Al 14 de julio de 2022, a nivel mundial se han reportado **557,006,079 casos confirmados** (1,062,496 casos nuevos) y **6,357,116 defunciones** (1,871 nuevas defunciones).*

En las últimas 24 horas se reportaron 1,062,496 casos y 1,871 defunciones a nivel global.*

La letalidad global es de **1.1%.***

La OMS clasifica su distribución de casos por regiones. *En espera de actualización de la OMS

Casos diarios por regiones de la OMS jueves, 14 de julio de 2022



*Los casos y defunciones incluyen las embarcaciones internacionales.

El análisis nacional contempla a todos los casos sospechosos totales de enfermedad respiratoria viral (casos sospechosos sin muestra, sin posibilidad de resultado[‡] y sospechosos con muestra) y los casos y defunciones con asociación o dictaminación clínica-epidemiológica desde la semana epidemiológica 1 del 2020 a la 28 del 2022.

[‡]Muestra rechazada, no recibida, no adecuado, no amplifico, sin células y sin aislamiento.

La variable de asociación o dictaminación clínica – epidemiológica a COVID-19, se incorporó al estudio epidemiológico de caso sospechoso de enfermedad respiratoria viral y a la vigilancia epidemiológica, con el objetivo de tener un mejor acercamiento al comportamiento de la epidemia en el país.

En México, hasta el día de hoy se han confirmado **6,408,443 casos totales y 326,420 defunciones** totales por COVID-19. (Ver Imagen 1).

La **tasa de incidencia de casos acumulados de 4,925.1**** por cada 100,000 habitantes. **La tasa de incidencia se ajusta a la proyección de la población a mediados del periodo 2022 (Fuente: CONAPO)

La distribución por sexo en los casos confirmados muestra un predominio en mujeres (52.7%). La mediana de edad en general es de 38 años.

Informe Técnico Diario COVID-19 MÉXICO

Imagen 1. Mapa con la tasa de incidencia de **casos activos estimados** de COVID-19 por entidad de residencia.



- 6, 408, 443**
- Casos**
- 740, 078**
- Sospechosos**
- 9, 989, 015**
- Negativos**
- 326, 420**
- Defunciones**
- 257, 808**
- Activos estimados**
- 17, 137, 536**
- Personas notificadas**

Mapa interactivo COVID-19 en México: <https://covid19.sinave.gob.mx>

La siguiente gráfica muestra los **casos confirmados acumulados** por entidad de residencia, las 10 primeras entidades que acumulan el mayor número de casos son: Ciudad de México, Estado de México, Nuevo León, Guanajuato, Jalisco, San Luis Potosí, Tabasco, Veracruz, Puebla y Sonora, que en conjunto conforman el 65% de todos los casos acumulados registrados en el país.

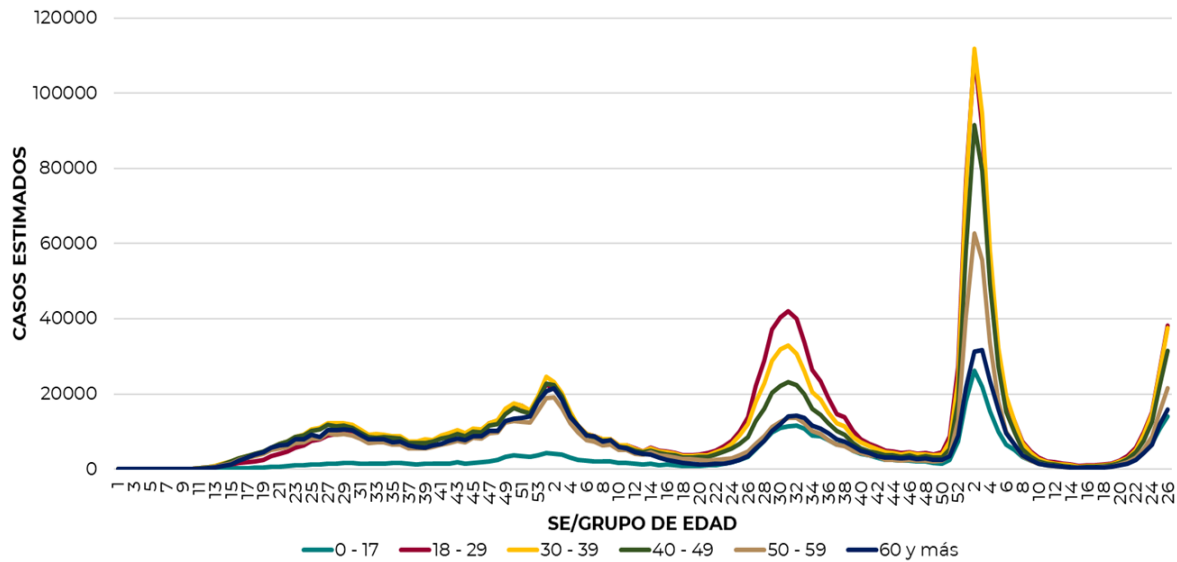




Informe Técnico Diario COVID-19 MÉXICO

15/07/2022
17:00 Hrs

La siguiente gráfica muestra la distribución de los casos estimados por los grupos de edad seleccionados y semanas epidemiológicas del 2020, 2021 y 2022, observando que, en las últimas cinco semanas, la mayor parte de los casos están presentes en los grupos de 18 a 29 años, seguido del grupo de 30 a 39 años y 40 a 49 años.

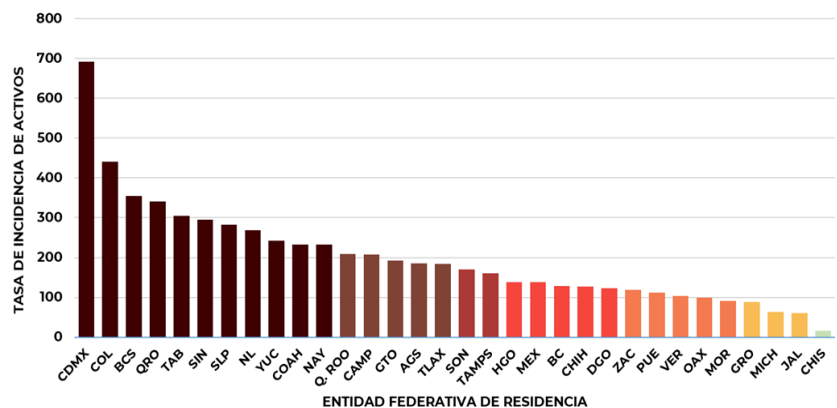


Se consideran **casos activos**, aquellos casos positivos que iniciaron síntomas en los últimos 14 días, permitiendo identificar donde hay mayor actividad viral y por consecuencia aumento en la transmisión. La tabla describe el número de casos activos en los últimos 14 días por entidad federativa de residencia.

ENTIDAD DE RESIDENCIA	CASOS ACTIVOS
AGUASCALIENTES	2,724
BAJA CALIFORNIA	4,819
BAJA CALIFORNIA SUR	2,973
CAMPECHE	2,142
COAHUILA	7,695
COLIMA	3,565
CHIAPAS	967
CHIHUAHUA	4,938
CIUDAD DE MÉXICO	62,180
DURANGO	2,340
GUANAJUATO	12,159
GUERRERO	3,270
HIDALGO	4,379
JALISCO	5,190
MÉXICO	24,588
MICHOACÁN	3,067
MORELOS	1,887
NAYARIT	3,075
NUEVO LEÓN	15,496
OAXACA	4,188
PUEBLA	7,533
QUERÉTARO	8,045
QUINTANA ROO	3,771
SAN LUIS POTOSÍ	8,228
SINALOA	9,479
SONORA	5,377
TABASCO	8,004
TAMAULIPAS	5,949
TLAXCALA	2,602
VERACRUZ	8,968
YUCATÁN	5,605
ZACATECAS	1,998
NACIONAL	247,201

Al corte de información del día de hoy, se tienen registrados **247,201 casos activos** con una **tasa de incidencia de 190.0 por 100 mil habitantes** (Del 02 al 15 de julio del 2022).

La gráfica presenta la tasa de casos activos por cada 100,000 habitantes, por entidad federativa posicionando en los primeros 10 lugares a: Ciudad de México, Colima, Baja California Sur, Querétaro, Tabasco, Sinaloa, San Luis Potosí, Nuevo León, Yucatán y Coahuila.

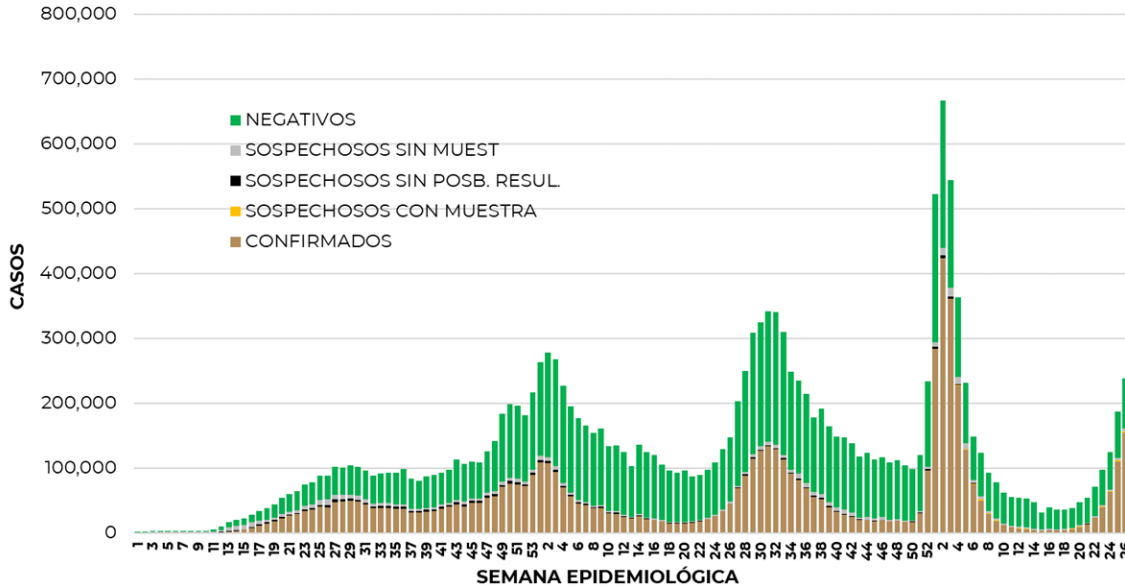




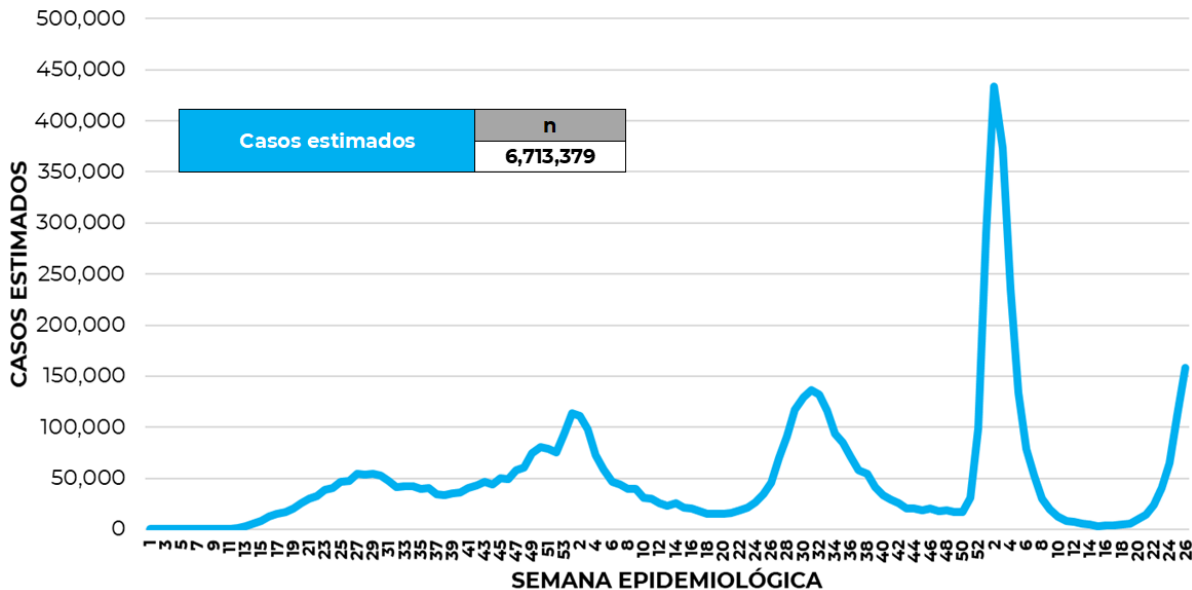
Informe Técnico Diario COVID-19 MÉXICO

15/07/2022
17:00 Hrs

La siguiente gráfica de barras apiladas, muestra los **casos confirmados** (n=6, 408, 443) **sospechosos totales** (n=740, 078) y **casos negativos** (n=9, 989, 015) por semana epidemiológica de acuerdo a su fecha de inicio de síntomas.



La siguiente gráfica muestra la estimación de casos por semana epidemiológica de acuerdo a la fecha de inicio de síntomas. Se estima que se han recuperado 5,458,506 casos.



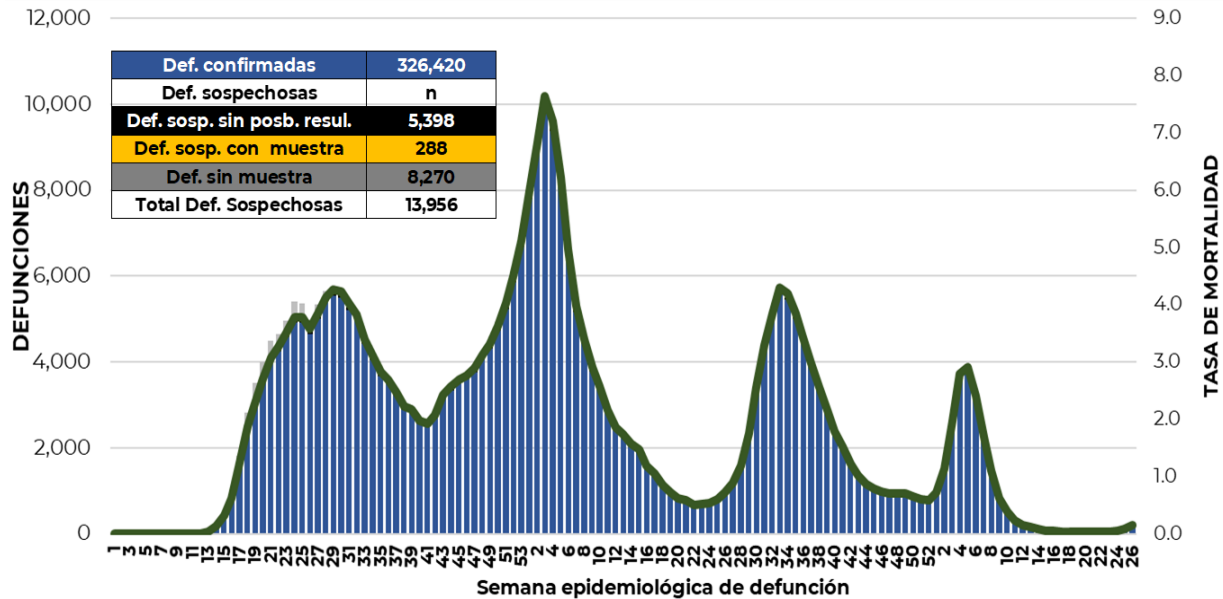
Al corte de información del día de hoy, se registraron **326, 420 defunciones totales** de COVID-19 y **13,956 defunciones sospechosas** de COVID-19 que incluyen las pendientes por laboratorio (n=3,172) y las que están en proceso de asociación- dictaminación clínica – epidemiológica (n=10,784) en SISVER.



15/07/2022
17:00 Hrs

Informe Técnico Diario COVID-19 MÉXICO

El siguiente gráfico muestra la distribución de las defunciones por semana epidemiológica de defunción, desglosando a las defunciones positivas totales, defunciones sospechosas sin posibilidad de resultado*, defunciones sospechosas con muestra y defunciones sin muestra; así como la tasa de mortalidad acumulada que hasta el día de hoy es de 250.9*** por cada 100,000 habitantes. ***La tasa de mortalidad se ajusta a la proyección de la población a mediados del periodo 2022 (Fuente: CONAPO)



Entidad Federativa	Defunciones Positivas
AGUASCALIENTES	3634
BAJA CALIFORNIA	12187
BAJA CALIFORNIA SUR	2685
CAMPECHE	2195
COAHUILA	8852
COLIMA	2423
CHIAPAS	2230
CHIHUAHUA	10043
CIUDAD DE MÉXICO	56513
DURANGO	3552
GUANAJUATO	14841
GUERRERO	6557
HIDALGO	8229
JALISCO	19606
MÉXICO	34891
MICHOACÁN	8617
MORELOS	5235
NAYARIT	3312
NUEVO LEÓN	15230
OAXACA	5954
PUEBLA	16513
QUERÉTARO	6454
QUINTANA ROO	4293
SAN LUIS POTOSÍ	7492
SINALOA	9840
SONORA	10295
TABASCO	6261
TAMAULIPAS	8305
TLAXCALA	2895
VERACRUZ	16456
YUCATÁN	7045
ZACATECAS	3785
NACIONAL	326,420

La distribución por sexo en las **defunciones confirmadas** muestra un predominio del 62% en hombres. La mediana de edad en los decesos es de 64 años.

La tabla describe el número de defunciones positivas a COVID-19 por entidad federativa de defunción al corte del día de hoy.

Medidas de higiene básicas:

- Las personas que padecen: diabetes, hipertensión, obesidad mórbida, insuficiencia renal, lupus, cáncer, enfermedades cardíacas y respiratorias, así como trasplantes, personas adultas mayores a partir de los 60 años cumplidos, personas embarazadas, deben hacer **resguardo familiar en casa.**
- Conservar una **sana distancia**, cuando menos a **1.5 metros** de distancia el uno del otro.
- Protección y cuidado de las personas adultas mayores**, la medida más importante es el aislamiento social voluntario y seguir las recomendaciones de sana distancia y medidas de prevención si se visita a personas adultas mayores.
- Uso de cubrebocas y lavado frecuente de manos.**
- Ventilación en lugares cerrados.**
- Saludo a distancia**, no saludar de beso, de mano o abrazo.
- Para mayor información sobre la vacunación COVID-19, visita: vacunacovid.gob.mx
- Para mayor información acerca de COVID-19 puede consultar la página electrónica de la secretaria de Salud: <https://coronavirus.gob.mx/>.