

**INFORMACIÓN RELEVANTE:**  
**INFECCIONES RESPIRATORIAS AGUDAS.**

Fuente: Dirección General de Epidemiología (DGE)

- Por incidencia\*, la entidad mas afectada durante la semana epidemiológica 26 fue:  
  
Zacatecas (589.1).  
  
Precedida por las entidades de: Tlaxcala (469.6), Nayarit (403.7) y Quintana Roo (361.8) .
- En esta semana se presenta un incremento en el número de casos del 10.3%, con respecto a la semana 23.
- Las entidades federativas que presentaron el menor decremento de casos de IRA en la semana epidemiológica 26, con respecto a la anterior fueron: Tlaxcala (15.2%), Querétaro (15%), Veracruz (14.6%), Colima (14.4%), Puebla (12.8%), Quintana Roo (12%), Hidalgo (9.6%) y Morelos (9.3%) .
- En el canal endémico nacional de la semana epidemiológica 26, se observa que los casos de IRA se encuentran en la zona de Éxito.

**Información relevante**

Tabla 1:

Las entidades federativas que presentaron el menor decremento de casos de IRA en la semana epidemiológica 26, con respecto a la anterior fueron:

Tlaxcala	( 15.2 %)
Querétaro	( 15.0 %)
Veracruz	( 14.6 %)
Colima	( 14.4 %)
Puebla	( 12.8 %)
Quintana Roo	( 12.0 %)
Hidalgo	( 9.6 %)
Morelos	( 9.3 %)

Figura 1:

Por incidencia\*, la entidad mas afectada durante la semana epidemiológica 26 fue:

Zacatecas	( 589.1 )
-----------	-----------

Precedida por las entidades de: Tlaxcala (469.6), Nayarit (403.7) y Quintana Roo (361.8) .

En la semana epidemiológica 26, a nivel nacional se notificaron 245 casos nuevos de IRA por cada 100,000 habitantes.

En esta semana se presenta un incremento en el número de casos del 10.3%, con respecto a la semana 23.

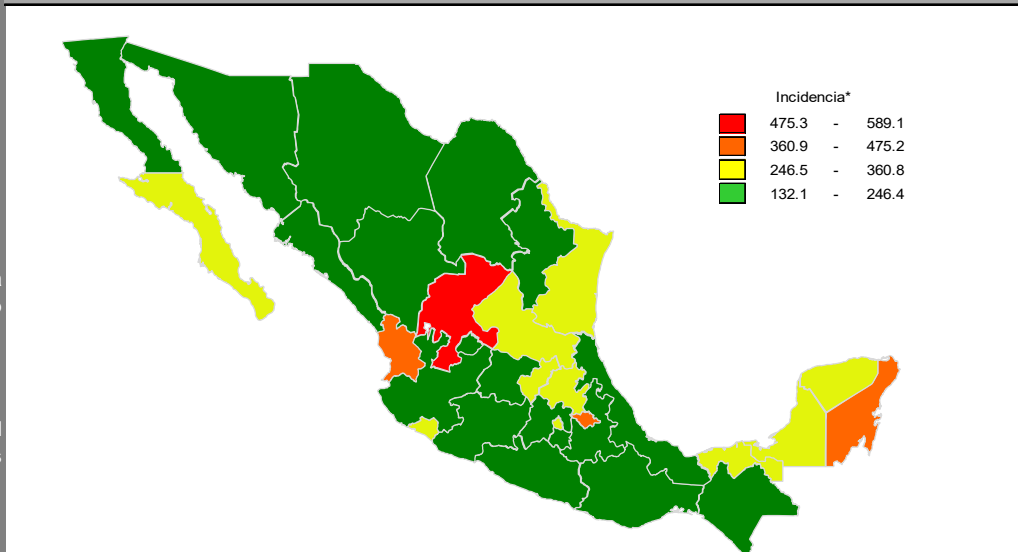
Gáfica 1:

En el canal endémico nacional de la semana epidemiológica 26, se observa que los casos de IRA se encuentran en la zona de Éxito.

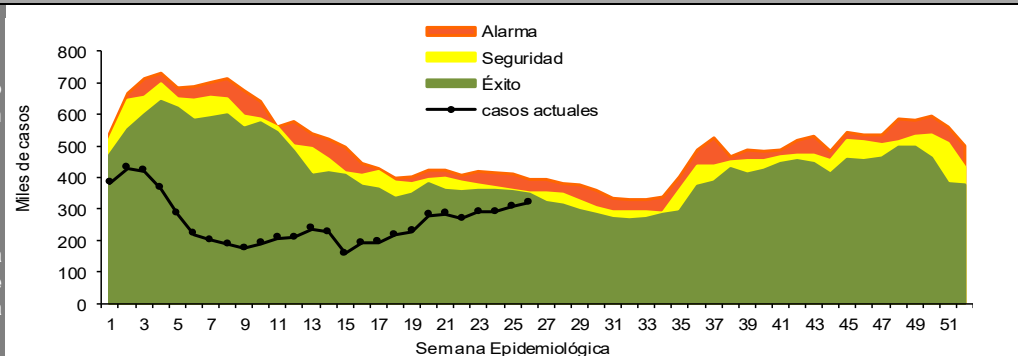
Tabla 1. Comparativo de incidencia\* de infección Respiratoria Aguda (IRA) desde la semana , 22 hasta la semana 26 de 2022 por entidad federativa, México.

Entidad	Semana Epidemiológica					Entidad	Semana Epidemiológica				
	22	23	24	25	26		22	23	24	25	26
Aguascalientes	256.6	244.9	235.8	234.5	239.2	Morelos	175.6	186.4	174.6	196.8	215.2
Baja California	179.1	186.3	186.1	196.9	185.6	Nayarit	347.2	362.7	332.6	378.9	403.7
Baja California Sur	321.6	319.5	292.3	273.8	268.0	Nuevo León	218.5	214.8	208.5	219.7	225.1
Campeche	190.5	244.7	245.7	257.6	275.1	Oaxaca	182.4	224.0	275.0	235.2	230.9
Coahuila	195.5	202.6	174.3	191.6	196.4	Puebla	200.0	209.8	208.5	208.7	235.4
Colima	206.9	216.7	213.2	228.5	261.5	Querétaro	252.8	270.0	271.3	275.4	316.6
Chiapas	114.3	133.6	125.5	133.9	132.1	Quintana Roo	228.5	262.9	303.9	323.1	361.8
Chihuahua	208.6	200.1	194.6	204.8	217.2	San Luis Potosí	219.2	251.1	249.4	255.9	259.8
Distrito Federal	244.9	267.0	281.5	309.6	328.9	Sinaloa	275.7	268.9	275.1	249.4	237.8
Durango	215.2	225.0	230.8	248.0	244.0	Sonora	168.4	173.2	175.4	196.1	208.7
Guanajuato	183.3	195.8	190.6	195.4	210.8	Tabasco	234.8	265.1	276.0	266.1	282.4
Guerrero	154.8	200.9	204.9	219.5	201.4	Tamaulipas	320.9	329.4	316.1	354.8	351.1
Hidalgo	299.8	343.2	323.6	303.8	332.9	Tlaxcala	347.3	375.8	391.1	407.7	469.6
Jalisco	187.9	193.7	183.7	207.3	207.8	Veracruz	141.1	158.9	159.4	181.3	207.7
México	184.6	207.5	209.4	230.4	235.6	Yucatán	214.5	219.4	236.0	308.6	290.7
Michoacán	158.4	151.5	155.8	168.3	165.8	Zacatecas	566.6	563.9	555.2	582.2	589.1
						Nacional	207.3	222.4	222.9	236.2	245.4

Figura 1. Incidencia\* de IRA durante la semana, 26 de 2022 por entidad federativa, México.



Gráfica 1. Casos notificados de IRA, México 2017 - 2022.



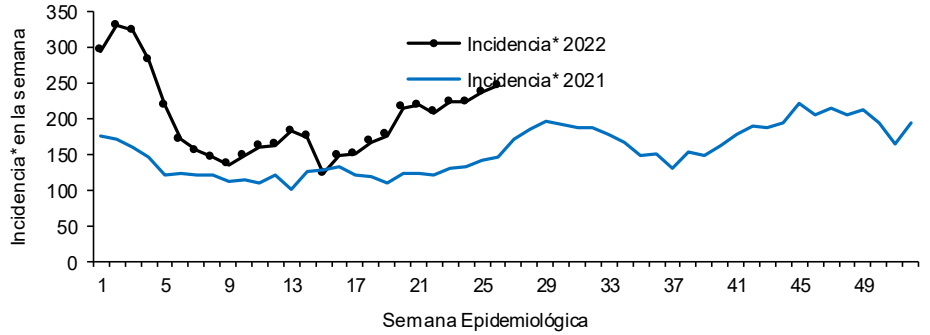
\*Incidencia semanal por 100,000 habitantes.

Información relevante

Gráfica 2:

Con respecto al mismo periodo del año anterior se presenta un incremento del 69.4% en el número de casos.

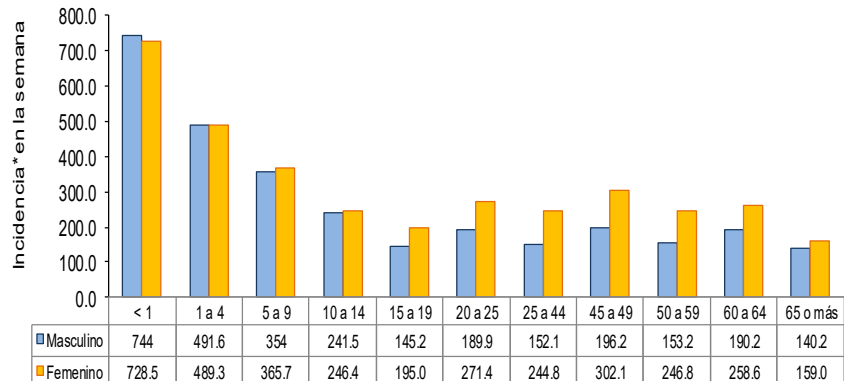
Gráfica 2. Comparativo de incidencia\* de IRA, por semana epidemiológica, México 2021 - 2022.



Gráfica 3:

La tasa de \*incidencia nacional acumulada hasta la semana epidemiológica 26 en menores de un año es de 32,514 casos y en el grupo de de 1 a 4 años es de 22,097

Gráfica 3. Incidencia de IRA durante la semana epidemiológica 26, México 2022.



La razón de tasas de incidencia hombre-mujer es de 1.2.

El 56% de los casos se presentaron en el sexo femenino.

Noticias relevantes

<https://www.elsoldesalamanca.com.mx/local/aumentan-enfermedades-respiratorias-un-20-por-ciento-8589023.html>

**Aumentan enfermedades respiratorias un 20 %**

Luego de las tres precontingencias ambientales que se presentaron en Salamanca, el jefe de Jurisdicción Sanitaria V, Juan Jesús Martínez García dijo que se trabaja de manera coordinada con las instituciones de salud y médicos de primer nivel para detectar afectación a la salud de los salmantinos, cuyas enfermedades respiratorias se han incrementado un 29%.

“En la Jurisdicción Sanitaria V Salamanca tenemos un aumento del 29%, por lo que nos encontramos por arriba del número total de enfermedades respiratorias agudas esperadas para esta temporada”, explicó Martínez García.

En relación con las vulnerabilidades atmosféricas, Martínez García, señaló que en ciudades como Salamanca donde hay niveles elevados de contaminación atmosférica, la población padece más enfermedades cardíacas, problemas respiratorios y cánceres de pulmón, en donde los efectos nocivos de dicho fenómeno se presentan con mayor frecuencia en niños, ancianos y familias de pocos ingresos y con un acceso limitado a la asistencia médica.

Indicó que en caso de que se presente un caso de este tipo, la tarea del sector salud es activar el protocolo de atención de la Jurisdicción Sanitaria V e informar a las unidades médicas operativas y médicos de primer contacto para la identificación de Coordinación de Epidemiología y Protección contra riesgos Sanitarios.

“El área de Protección Contra Riesgos Sanitarios, se encarga de llevar a cabo actividades no regulatorias como; difusión de recomendaciones a través de material impreso, dirigidas a la población en general, distribuido en puntos estratégicos”, explicó.

**Elementos de comunicación a la comunidad**

\*Incidencia semanal por 100,000 habitantes.

- Por incidencia\*, la entidad mas afectada durante la semana epidemiológica 26 fue: Zacatecas (589.1).
- Precedida por las entidades de: Tlaxcala (469.6), Nayarit (403.7) y Quintana Roo (361.8) .
- En esta semana se presenta un incremento en el número de casos del 10.3%, con respecto a la semana 23.
- Las entidades federativas que presentaron el menor decremento de casos de IRA en la semana epidemiológica 26, con respecto a la anterior fueron: Tlaxcala (15.2%), Querétaro (15%), Veracruz (14.6%), Colima (14.4%), Puebla (12.8%), Quintana Roo (12%), Hidalgo (9.6%) y Morelos (9.3%) .
- En el canal endémico nacional de la semana epidemiológica 26, se observa que los casos de IRA se encuentran en la zona de Éxito.

Fuente: SINAVE / DGE / SALUD.

Sistema de Notificación Semanal de casos Nuevos, acceso 44756.