





SERVICIO GEOLÓGICO MEXICANO
Estado Analítico del Activo
Del 01 de enero al 30 de junio de 2022
 (Cifras en Pesos)


1.6

Concepto	Saldo Inicial	Cargos del Periodo	Abonos del Periodo	Saldo Final	Variación del Periodo
1 ACTIVO	2,490,396,455	7,267,726,717	6,705,159,122	3,052,964,050	562,567,595
1.1 ACTIVO CIRCULANTE	1,262,294,023	6,868,610,091	6,434,192,987	1,696,711,127	434,417,104
1.1.1 Efectivo y Equivalentes	1,226,003,045	5,487,323,639	5,044,362,100	1,668,964,584	442,961,539
1.1.2 Derechos a recibir Efectivo o Equivalentes	23,760,301	1,380,340,089	1,383,867,609	20,232,781	(3,527,520)
1.1.3 Derechos a Recibir Bienes o Servicios	-	35,976	-	35,976	35,976
1.1.5 Almacenes	12,820,573	910,387	5,963,278	7,767,682	(5,052,891)
1.1.6 Estimación por Pérdida o Deterioro de Activos Circulantes	(289,896)	-	-	(289,896)	-
1.1.9 Otros Activos Circulantes	-	-	-	-	-
1.2 ACTIVO NO CIRCULANTE	1,228,102,432	399,116,626	270,966,135	1,356,252,923	128,150,491
1.2.2 Derechos a Recibir Efectivo o Equivalentes a Largo Plazo	13,422,363	7,561,060	5,773,805	15,209,618	1,787,255
1.2.3 Bienes Inmuebles, Infraestructura y Construcciones en Proceso	208,953,586	-	-	208,953,586	-
1.2.4 Bienes Muebles	707,750,841	55,663,588	56,061,697	707,352,732	(398,109)
1.2.5 Activos Intangibles	829,267,582	98,917,851	98,845,246	829,340,187	72,605
1.2.6 Depreciación, Deterioro y Amortización Acumulada de Bienes	(673,784,164)	37,257,650	58,491,901	(695,018,415)	(21,234,251)
1.2.7 Activos Diferidos	142,492,224	199,716,477	51,793,486	290,415,215	147,922,991

"Bajo Protesta de decir verdad declaramos que los Estados Financieros y sus notas son razonablemente correctos y son responsabilidad del emisor".


 L.C. Luis Edgar Campos Hernández
 Subgerente de Contabilidad


 L.C. Xochiquetzalli Díaz Vivas
 Gerente de Contabilidad y Presupuestos


 L.C. María de Lourdes Baños Martínez
 Subdirectora de Finanzas