



SERVICIO GEOLÓGICO MEXICANO
Estado de Flujos de Efectivo
Del 01 enero al 30 de junio de 2022
(Cifras en Pesos)


1.5

Concepto	2022	2021
Flujos de Efectivo por Actividades de Operación		
Origen:	736,546,905	679,171,884
<u>Ingresos por Ventas de Bienes y Servicios Producidos en Establecimientos del Gobierno</u>	575,199,113	551,408,523
<u>Transferencias, Asignaciones, Subsidios y Subvenciones, y Pensiones y Jubilaciones</u>	106,441,828	105,772,296
<u>Otros Orígenes de Operación</u>	54,905,964	21,991,065
Intereses Ganados de Valores, Créditos, Bonos y Otros	47,144,691	14,045,238
Otros Ingresos y Beneficios	7,761,273	7,945,827
Aplicación:	(162,557,416)	(156,411,547)
<u>Servicios Personales</u>	(157,835,339)	(150,211,681)
<u>Materiales y Suministros</u>	(2,366,675)	(582,322)
<u>Servicios Generales</u>	(14,961,468)	(10,274,109)
<u>Ayudas Sociales a Personas</u>	(21,131)	(9,668)
<u>Otras Aplicaciones de Operación</u>	12,627,197	4,666,233
Otros gastos (otros ingresos)	(11,726)	(53,073)
Disminución (incremento) Cuentas por Cobrar	1,704,289	1,344,663
Disminución (incremento) Almacenes	5,052,891	(634,246)
Disminución (incremento) Otros Activos	(16,966,179)	(19,960,343)
Incremento (disminución) en Pasivos	22,847,922	23,969,232
Flujo Neto de Efectivo por Actividades de Operación	573,989,489	522,760,337
Flujos de Efectivo de las Actividades de Inversión		
Origen:	0	0
<u>Bienes Inmuebles, Infraestructura y Construcciones en Proceso</u>	0	0
<u>Bienes Muebles</u>	0	0
<u>Otros Orígenes de Inversión</u>	0	0
Aplicación:	(131,027,950)	(141,339,712)
<u>Bienes Inmuebles, Infraestructura y Construcciones en Proceso</u>	0	0
<u>Bienes Muebles</u>	0	0
<u>Otras Aplicaciones de Inversión</u>	(131,027,950)	(141,339,712)
Proyectos de Inversión	(131,027,950)	(141,339,712)
Flujos Neto de Efectivo por las Actividades de Inversión	(131,027,950)	(141,339,712)
Flujo de Efectivo de las Actividades de Financiamiento		
Origen:	0	0
<u>Endeudamiento Neto</u>	0	0
<u>Otros Orígenes de Financiamiento</u>	0	0
Aplicación:	0	0
<u>Servicios de la Deuda</u>	0	0
<u>Otras Aplicaciones de Financiamiento</u>	0	0
Disminución en revalúo de bienes inmuebles	0	0
Retiro del Patrimonio Invertido de la Nación	0	0
Flujo Neto de Efectivo por Actividades de Financiamiento	0	0
Incremento (Disminución) Neta en el ejercicio del Efectivo y Equivalentes al Efectivo	442,961,539	381,420,625
Efectivo y Equivalentes al Efectivo al Inicio del Ejercicio (Nota No. 20)	1,226,003,045	529,131,513
Efectivo y Equivalentes al Efectivo al Final del Ejercicio (Nota No. 20)	1,668,964,584	910,552,138

"Bajo Protesta de decir verdad declaramos que los Estados Financieros y sus notas son razonablemente correctos y son responsabilidad del emisor".


L.C. Luis Edgar Campos Hernández
Subgerente de Contabilidad


L.C. Xochiquetzalli Díaz Vivas
Gerente de Contabilidad y Presupuestos


L.C. María de Lourdes Baños Martínez
Subdirectora de Finanzas