



**REPORTE SEMANAL DE PRECIOS DE AZÚCAR,**

**No. 40, ciclo azucarero 2021/2022**

**al 8/jul/2022**

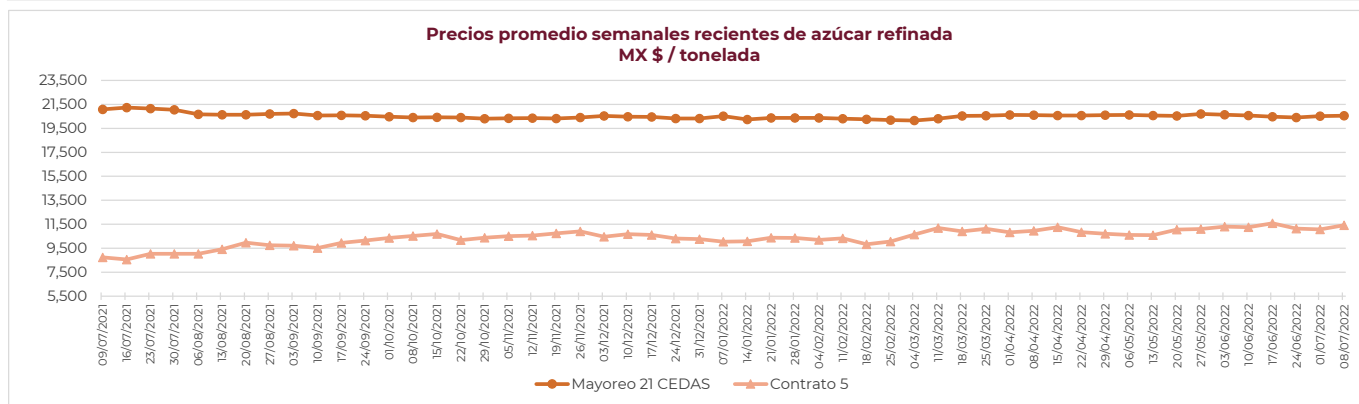
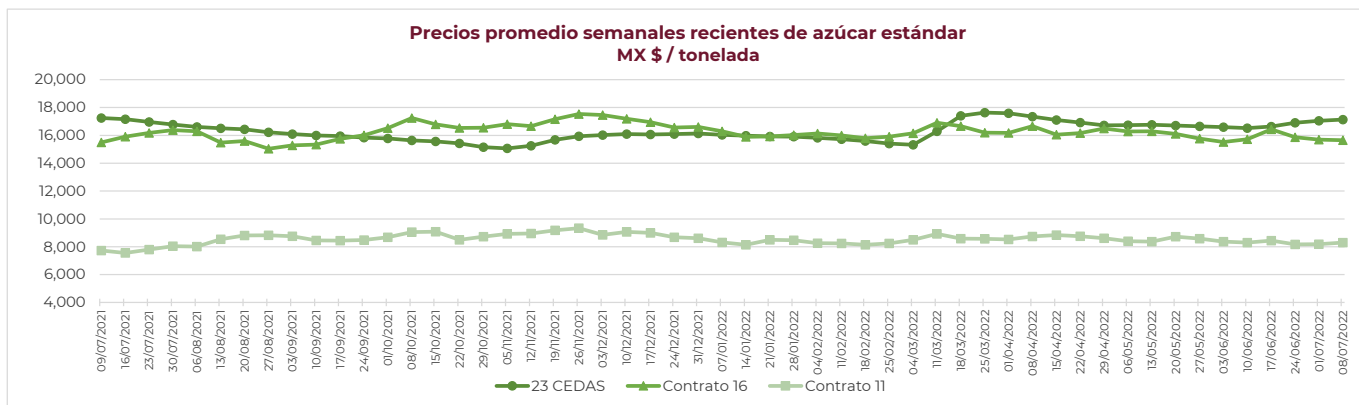
**PRECIOS RECIENTES**

CONCEPTO	04/07/2022	05/07/2022	06/07/2022	07/07/2022	08/07/2022	Promedio Semanal	Promedio Mensual	Promedio del ciclo
<b>Tipo de cambio fix</b> (MX Pesos / US Dólar)	20.29	20.56	20.72	20.60	20.44	20.52	20.50	20.44
<b>MX \$ / TONELADA</b>								
<b>AZÚCAR ESTÁNDAR</b>								
<b>Mayoreo 23 CEDAS*</b>	17,119.60	17,111.05	17,096.28	17,140.50	17,198.27	17,133.14	17,127.99	16,254.20
<b>Contrato 16</b>	---	15,682.99	15,807.32	15,715.33	15,570.82	15,694.11	15,723.13	16,382.62
<b>Contrato 11</b>	---	8,068.13	8,218.89	8,411.79	8,571.84	8,317.66	8,278.04	8,607.47
<b>Consumidor **</b>	---	---	---	---	---	26,133.33	26,153.89	25,625.53
<b>AZÚCAR REFINADA</b>								
<b>Mayoreo 21 CEDAS*</b>	20,589.28	20,574.68	20,502.46	20,534.12	20,565.79	20,553.26	20,556.30	20,446.91
<b>Contrato 5</b>	11,229.24	11,266.77	11,507.37	11,434.22	11,629.62	11,413.45	11,377.49	10,681.31
<b>Consumidor **</b>	---	---	---	---	---	30,953.67	30,959.72	30,540.38

**Notas:**

\* En el periodo del 4 al 8 de julio de 2022 en promedio se contó con dato de 22 CEDAS para el azúcar estándar y 18 CEDAS para la refinada.

\*\* Precios promedio al consumidor en la Ciudad de México, Guadalajara, Jal., y Monterrey, N.L.





**REPORTE SEMANAL DE PRECIOS DE AZÚCAR,**

**No. 40, ciclo azucarero 2021/2022**

**al 8/jul/2022**

**CICLO 2021/2022 VS 2020/2021**

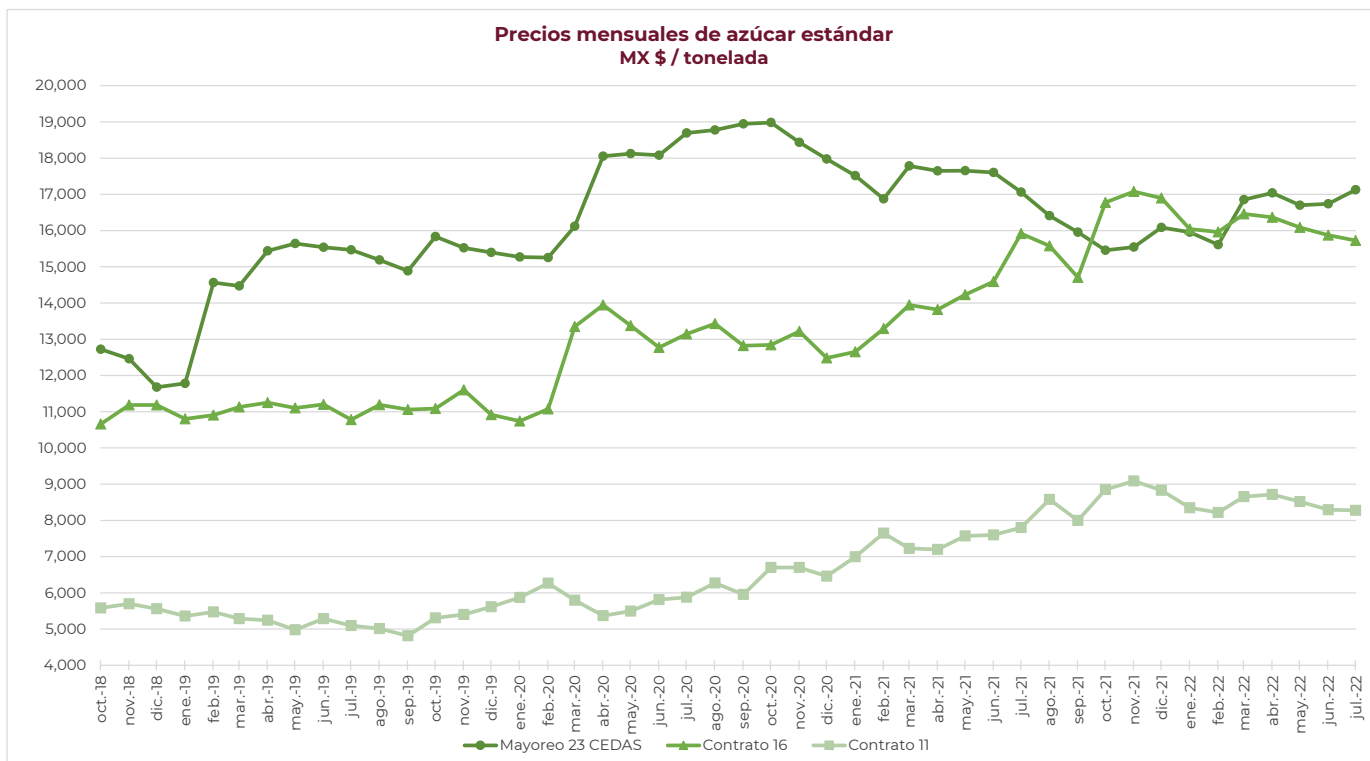
CONCEPTO	Promedio semanal (Sem. 41 de cada ciclo)			Promedio mensual de cada ciclo			Promedio de cada ciclo		
	4 al 8 jul 2022 (a)	5 al 9 jul 2021 (b)	Variación %	1 al 8 jul 2022 (a)	1 al 9 jul 2021 (b)	Variación %	1 oct 2021 al 8 jul 2022 (a)	1 oct 2020 al 9 jul 2021 (b)	Variación %
	MX Pesos / tonelada		(a) / (b)	MX Pesos / tonelada		(a) / (b)	MX Pesos / tonelada		(a) / (b)
Tipo de cambio fix (MX \$ / US \$)	20.52	19.94	2.93	20.50	19.95	2.78	20.44	20.28	0.76
<b>AZÚCAR ESTÁNDAR</b>									
Mayoreo 23 CEDAS*	17,133.14	17,250.58	-0.68	17,127.99	17,256.45	-0.74	16,254.20	17,821.59	-8.79
Contrato 16	15,694.11	15,517.40	1.14	15,723.13	15,312.50	2.68	16,382.62	13,520.88	21.17
Contrato 11	8,317.66	7,739.80	7.47	8,278.04	7,806.56	6.04	8,607.47	7,136.54	20.61
Consumidor **	26,133.33	27,712.00	-5.70	26,153.89	27,694.05	-5.56	25,625.53	27,671.01	-7.39
<b>AZÚCAR REFINADA</b>									
Mayoreo 21 CEDAS*	20,553.26	21,086.96	-2.53	20,556.30	21,089.43	-2.53	20,446.91	21,599.82	-5.34
Contrato 5	11,413.45	8,746.94	30.48	11,377.49	8,816.86	29.04	10,681.31	8,802.74	21.34
Consumidor **	30,953.67	30,291.67	2.19	30,959.72	30,310.24	2.14	30,540.38	31,277.20	-2.36

**Notas:**

\* Derivado de la contingencia sanitaria por COVID-19, durante el ciclo azucarero 2020/2021 en promedio se contó con dato de 20 CEDAS para el azúcar estándar, mientras que para el azúcar refinada con 17 CEDAS.

En el periodo del 4 al 8 de julio de 2022 en promedio se contó con dato de 22 CEDAS para el azúcar estándar y 18 CEDAS para la refinada.

\*\* Precios promedio al consumidor en la Ciudad de México, Guadalajara, Jal., y Monterrey, N.L.

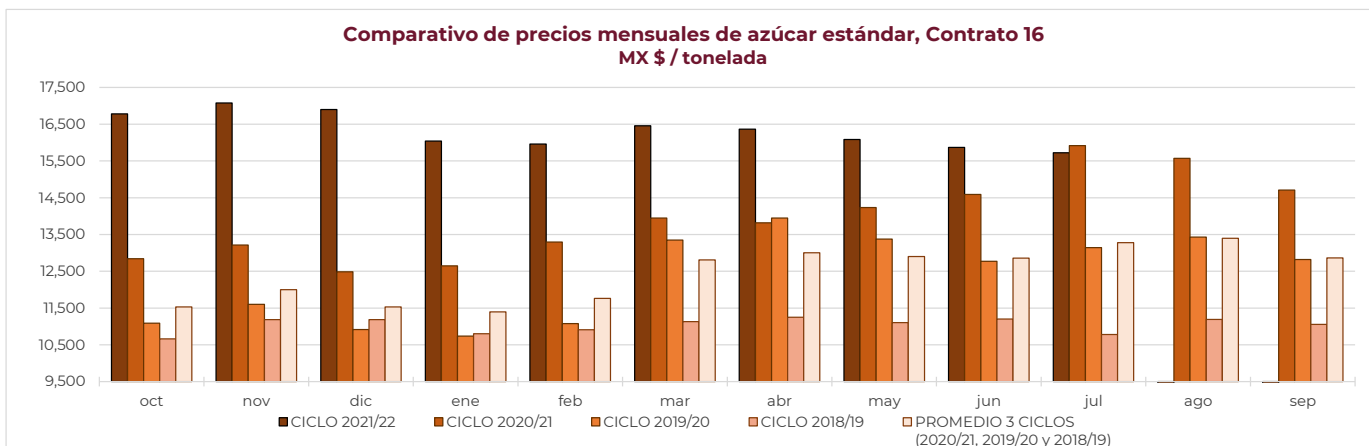
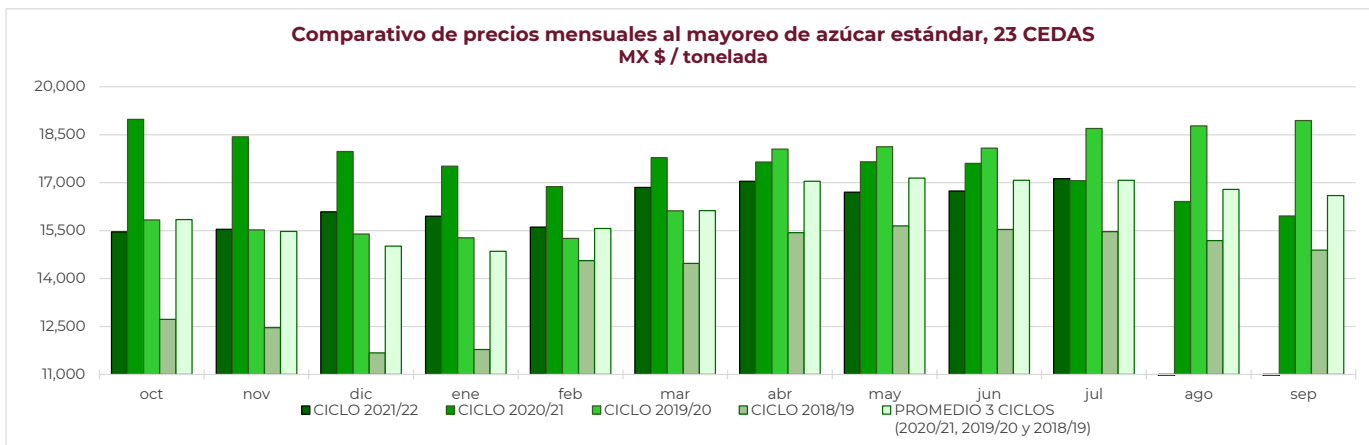




**REPORTE SEMANAL DE PRECIOS DE AZÚCAR,**

**No. 40, ciclo azucarero 2021/2022**

**al 8/jul/2022**



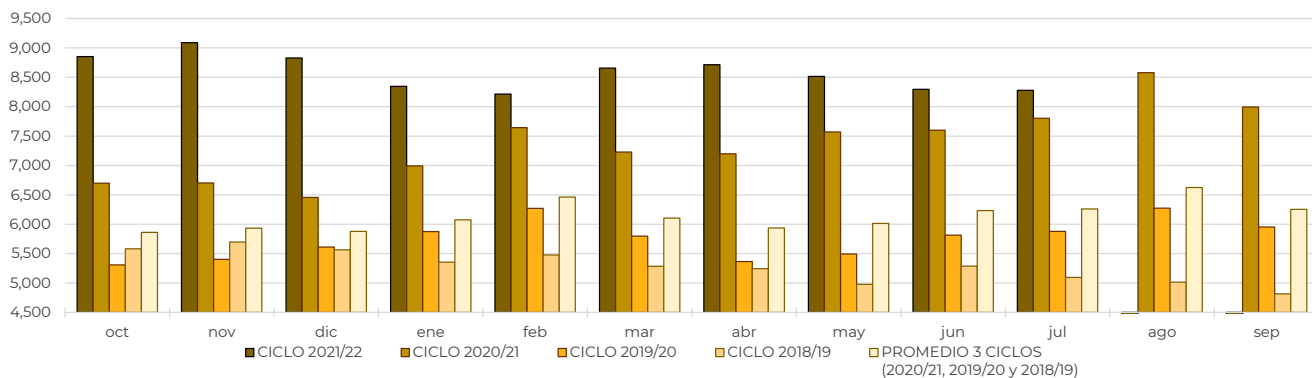


**REPORTE SEMANAL DE PRECIOS DE AZÚCAR,**

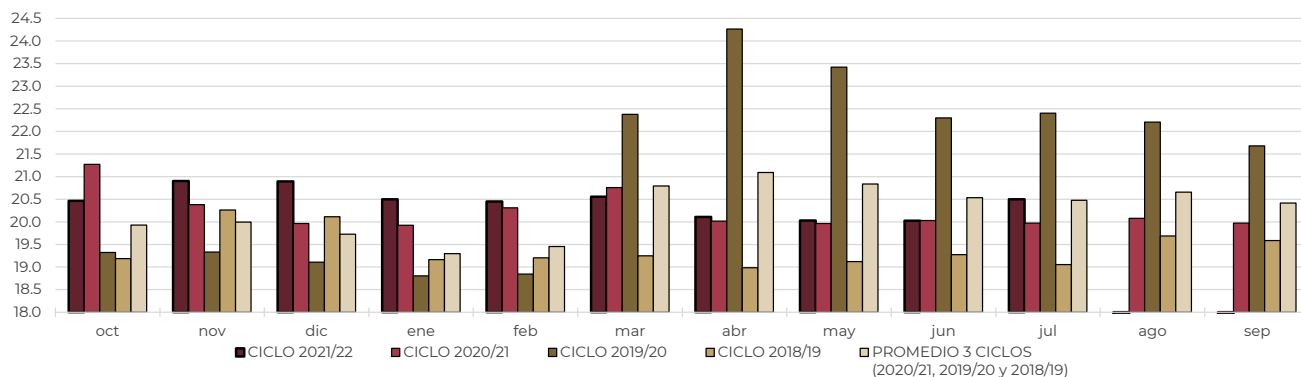
**No. 40, ciclo azucarero 2021/2022**

**al 8/jul/2022**

**Comparativo de precios mensuales de azúcar estándar, Contrato 11  
MX \$ / tonelada**



**Comparativo del Tipo de cambio fix  
MX \$ / US \$**





## REPORTE SEMANAL DE PRECIOS DE AZÚCAR,

No. 40, ciclo azucarero 2021/2022

al 8/jul/2022

