

**INFORMACIÓN RELEVANTE:**  
**INFECCIONES RESPIRATORIAS AGUDAS.**

Fuente: Dirección General de Epidemiología (DGE)

- Por incidencia\*, la entidad mas afectada durante la semana epidemiológica 25 fue:  
  
Zacatecas (582.2).
- Precedida por las entidades de: Tlaxcala (407.7) y Nayarit (378.9) .
- En esta semana se presenta un incremento en el número de casos del 13.6%, con respecto a la semana 22.
- Las entidades federativas que presentaron el menor decremento de casos de IRA en la semana epidemiológica 25, con respecto a la anterior fueron: Yucatán (30.8%), Nayarit (13.9%), Veracruz (13.9%), Morelos (12.7%), Jalisco (12.5%), Sonora (10.8%), Tamaulipas (10.4%) y México (9.8%) .
- En el canal endémico nacional de la semana epidemiológica 25, se observa que los casos de IRA se encuentran en la zona de Éxito.

**Información relevante**

Tabla 1:

Las entidades federativas que presentaron el menor decremento de casos de IRA en la semana epidemiológica 25, con respecto a la anterior fueron:

Yucatán	( 30.8 %)
Nayarit	( 13.9 %)
Veracruz	( 13.9 %)
Morelos	( 12.7 %)
Jalisco	( 12.5 %)
Sonora	( 10.8 %)
Tamaulipas	( 10.4 %)
México	( 9.8 %)

Figura 1:

Por incidencia\*, la entidad mas afectada durante la semana epidemiológica 25 fue:

Zacatecas	( 582.2 )
-----------	-----------

Precedida por las entidades de: Tlaxcala (407.7) y Nayarit (378.9).

En la semana epidemiológica 25, a nivel nacional se notificaron 235 casos nuevos de IRA por cada 100,000 habitantes.

En esta semana se presenta un incremento en el número de casos del 13.6%, con respecto a la semana 22.

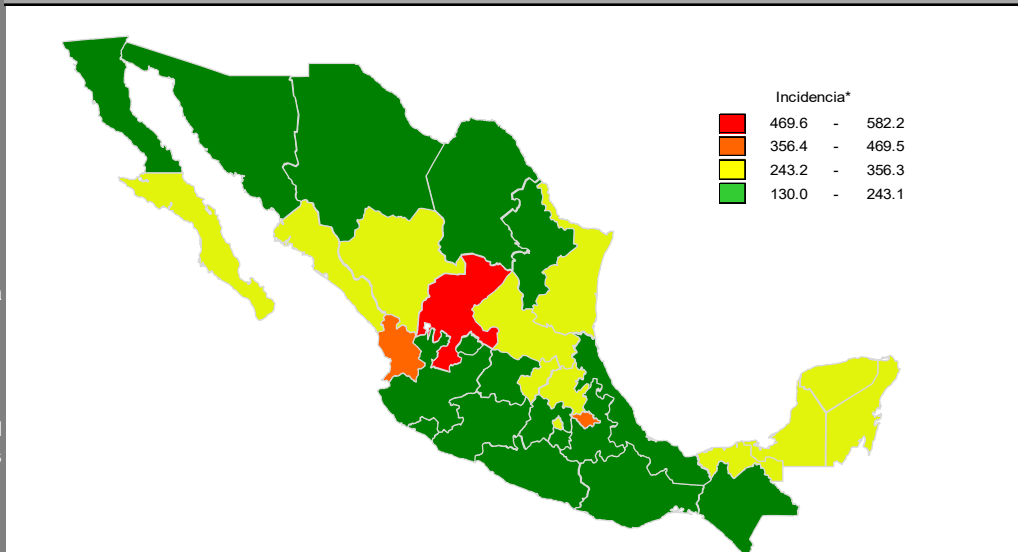
Gáfica 1:

En el canal endémico nacional de la semana epidemiológica 25, se observa que los casos de IRA se encuentran en la zona de Éxito.

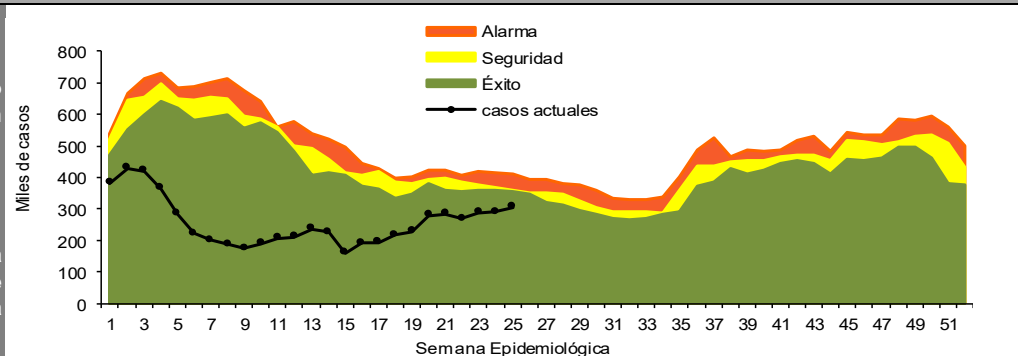
Tabla 1. Comparativo de incidencia\* de infección Respiratoria Aguda (IRA) desde la semana , 21 hasta la semana 25 de 2022 por entidad federativa, México.

Entidad	Semana Epidemiológica					Entidad	Semana Epidemiológica				
	21	22	23	24	25		21	22	23	24	25
Aguascalientes	274.1	256.6	244.9	235.7	234.5	Morelos	177.3	175.6	186.4	174.6	196.8
Baja California	170.8	179.1	186.3	186.1	196.9	Nayarit	327.7	347.2	362.7	332.6	378.9
Baja California Sur	359.4	321.6	319.5	292.3	273.8	Nuevo León	230.3	218.5	214.8	208.5	219.7
Campeche	216.7	190.5	244.7	245.7	257.6	Oaxaca	210.0	181.4	221.3	273.6	232.8
Coahuila	193.1	195.7	202.7	174.4	191.3	Puebla	224.6	200.3	210.2	209.1	209.6
Colima	229.0	206.9	216.7	213.2	228.5	Querétaro	247.7	252.8	270.0	271.3	275.3
Chiapas	120.8	113.7	131.9	123.7	130.0	Quintana Roo	266.9	228.5	262.9	303.9	321.8
Chihuahua	222.4	208.6	202.4	196.4	205.5	San Luis Potosí	239.1	219.2	251.1	249.4	255.9
Distrito Federal	242.0	244.9	267.0	281.5	309.0	Sinaloa	258.1	275.7	268.9	275.1	248.9
Durango	228.8	215.2	225.0	225.9	248.0	Sonora	168.5	168.4	173.1	175.3	194.2
Guanajuato	185.7	183.3	195.7	190.6	195.4	Tabasco	280.1	233.5	265.1	274.5	263.7
Guerrero	192.7	154.8	200.1	203.6	216.3	Tamaulipas	330.5	320.9	328.5	315.4	348.1
Hidalgo	304.9	299.8	343.2	323.6	303.6	Tlaxcala	369.9	347.3	375.8	391.1	407.7
Jalisco	182.9	187.9	193.7	183.7	206.6	Veracruz	150.9	141.4	159.4	159.5	181.6
México	195.2	184.3	206.9	208.9	229.4	Yucatán	257.3	214.5	219.4	236.0	308.6
Michoacán	168.3	158.4	151.5	155.8	166.4	Zacatecas	602.3	566.6	563.9	555.2	582.2
						Nacional	217.6	207.2	222.2	222.6	235.3

Figura 1. Incidencia\* de IRA durante la semana, 25 de 2022 por entidad federativa, México.



Gráfica 1. Casos notificados de IRA, México 2017 - 2022.



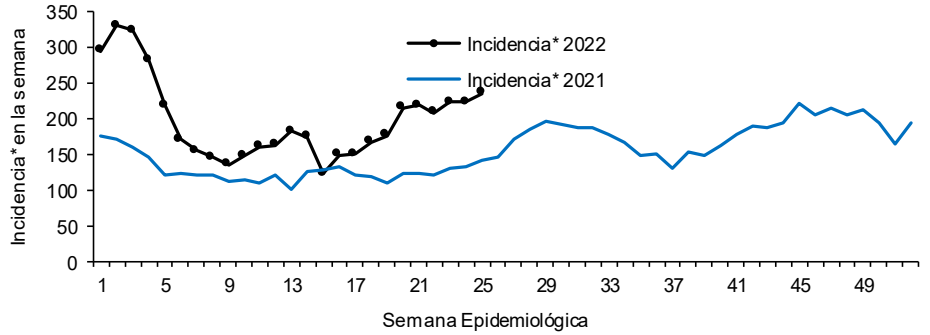
\*Incidencia semanal por 100,000 habitantes.

Información relevante

Gráfica 2:

Con respecto al mismo periodo del año anterior se presenta un incremento del 67.9% en el número de casos.

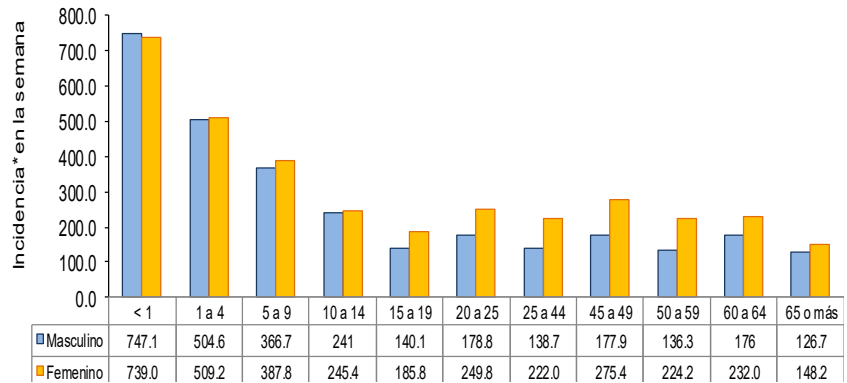
Gráfica 2. Comparativo de incidencia\* de IRA, por semana epidemiológica, México 2021 - 2022.



Gráfica 3:

La tasa de \*incidencia nacional acumulada hasta la semana epidemiológica 25 en menores de un año es de 31,056 casos y en el grupo de de 1 a 4 años es de 21,133

Gráfica 3. Incidencia de IRA durante la semana epidemiológica 25, México 2022.



La razón de tasas de incidencia hombre-mujer es de 1.2.

El 56% de los casos se presentaron en el sexo femenino.

Noticias relevantes

<https://www.diariodequeretaro.com.mx/local/se-han-registrado-124-mil-728-casos-de-infecciones-respiratorias-agudas-8557274.html>

Se han registrado 124 mil 728 casos de infecciones respiratorias agudas

En el estado de Querétaro se han registrado 124 mil 728 casos de infecciones respiratorias agudas, informó la Secretaría de Salud de la entidad (Seseq), siendo los municipios de Peñamiller, Tolimán y Arroyo Seco los de mayor tasa de incidencia.

La Secretaría dio a conocer que las infecciones respiratorias agudas están entre las causas más frecuentes de consulta o de ingreso a los establecimientos de atención médica, las cuales afectan, principalmente, a la población menor de cinco años y a las personas adultos mayores.

Las infecciones se transmiten a través de las gotas de saliva que las personas infectadas expulsan al toser o estornudar, o de las manos que se contaminan al asear la nariz o cubrir la boca al estornudar, así como a través de artículos y superficies contaminados.

Las personas enfermas pueden presentar algunos síntomas como fiebre, dolor de cabeza, tos, dolores musculares y/o de articulaciones, de garganta, ojos llorosos, secreción nasal, malestar general, calosfríos, cansancio y en situaciones más graves hay dificultad para respirar.

Por lo anterior, para prevenir infecciones respiratorias, la secretaría exhortó a la población a lavarse las manos de manera frecuente con agua y jabón, y usar soluciones alcoholadas a 70%; usar cubreboca cuando se asista a reuniones o eventos en sitios públicos o privados, sean lugares cerrados o al aire libre, en el transporte público y en las escuelas; y estornudar o toser en el ángulo interno del brazo, denominado estornudo de etiqueta.

Elementos de comunicación a la comunidad

\*Incidencia semanal por 100,000 habitantes.

- Por incidencia\*, la entidad mas afectada durante la semana epidemiológica 25 fue: Zacatecas (582.2).
- Precedida por las entidades de: Tlaxcala (407.7) y Nayarit (378.9) .
- En esta semana se presenta un incremento en el número de casos del 13.6%, con respecto a la semana 22.
- Las entidades federativas que presentaron el menor decremento de casos de IRA en la semana epidemiológica 25, con respecto a la anterior fueron: Yucatán (30.8%), Nayarit (13.9%), Veracruz (13.9%), Morelos (12.7%), Jalisco (12.5%), Sonora (10.8%), Tamaulipas (10.4%) y México (9.8%) .
- En el canal endémico nacional de la semana epidemiológica 25, se observa que los casos de IRA se encuentran en la zona de Éxito.

Fuente: SINAVE / DGE / SALUD.

Sistema de Notificación Semanal de casos Nuevos, acceso 44749.