



DIGIPRiS

Guía para usuario de DIGIPRiS

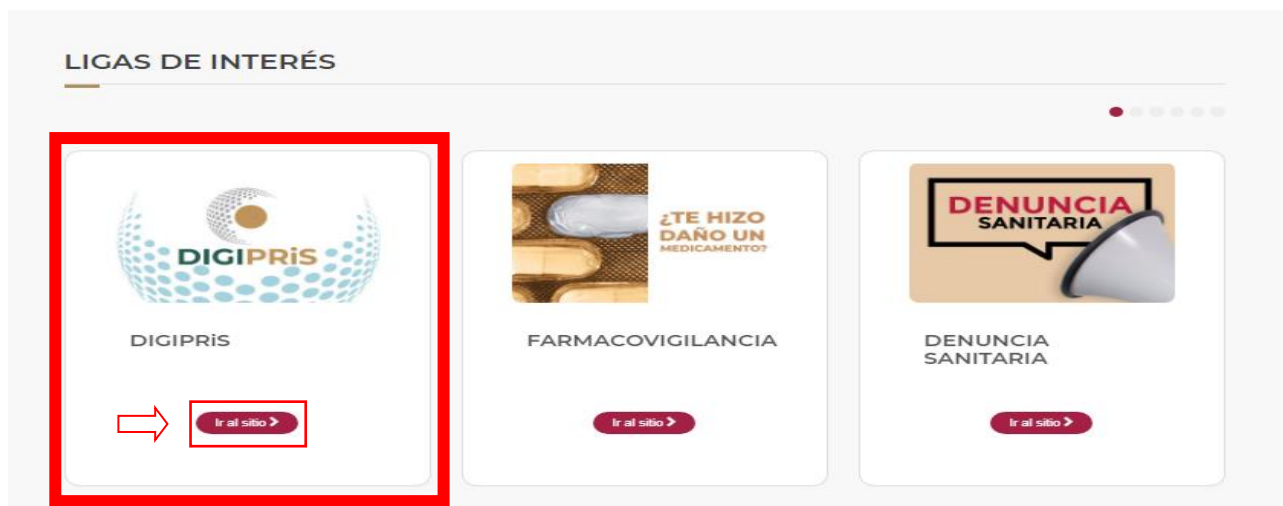
**Solicitud de Prórroga de Registro Sanitario
asociada a oficios en blanco de aprobación
de modificaciones**

En este manual encontrara los pasos para que las personas físicas o morales realicen de manera digital y a través de la plataforma DIGIPRiS, el trámite de Solicitud de Segunda Prórroga y Subsecuentes de Registro Sanitario la cual se encuentra asociada a oficios blancos aprobados de modificaciones a las condiciones de registro sanitario y que ya cuenten con la constancia de prórroga de su registro sanitario de medicamentos.

Para poder realizar este trámite, lo único que debe de hacer es seguir los siguientes pasos:

Acceso al Sistema

1.- Para ingresar a DIGIPRiS ingrese a <https://www.gob.mx/cofepris>, diríjase a la sección “ligas de interés” y dar clic en el botón “**Ir al sitio**” que corresponde a DIGIPRiS.



2.- Una vez en el sitio, en la parte inferior dar clic en “**Accede aquí**”, correspondiente a Trámites Electrónicos.



Trámites electrónicos

Trámites realizados vía portal de internet que pueden tener una resolución en el portal ó bien en ventanilla.

Aa+

Aa-

*Recuerda: Los usuarios para acceder a DIGIPRiS / Trámites Electrónicos serán emitidos a Representantes Legales y Responsables Sanitarios. Solicítalo a través del correo digipris@cofepris.gob.mx



- [Conoce los manuales](#)
- [Preguntas frecuentes trámites electrónicos](#)
- [Preguntas frecuentes prórrogas](#)



3.- Ingrese usuario y contraseña, dar clic en “Confirmar datos” y enseguida seleccione la opción de “Iniciar un trámite nuevo” y clic en “Continuar”.

ESTADOS UNIDOS MEXICANOS

Trámites

> Inicio

Trámites electrónicos de la COFEPRIS

Para utilizar este servicio es necesario que cuentes con su usuario y contraseña. Si no lo tienes, ponte en contacto con COFEPRIS para obtenerlo.

Usuario (correo electrónico):
usuario1@xxx.com.mx

Contraseña:

Confirmar datos

ESTADOS UNIDOS MEXICANOS

Trámites Gobierno

Datos generales

RFC: [blurred]
Nombre: [blurred]
RFC de establecimiento: [blurred]

Bitácora de uso de portal de los últimos 5 días

- Iniciar un trámite nuevo
- Continuar con un trámite previamente iniciado
- Consultar el estado de un trámite

Continuar



4.- Seleccionar la clave en el sistema COFEPRIS-022-6A2, en la modalidad A2. Dar clic en “Continuar”.

Trámites y servicios de la COFEPRIS

Datos generales

RFC: PRUE24052019
Nombre: PRUEBAS PORTAL
RFC de establecimiento: GAAA7910202U1

Selección de trámite

Homoclave*:

COFEPRIS-22-6A2

Nombre del trámite*:

COFEPRIS 22 006 A2 SOLICITUD DE SEGUNDA PRORROGA Y SUBSECUENTES

Modalidad*:

A2. SOLICITUD DE PRORROGA CON EMISION DE OFICIO DE REGISTRO SANITARIO (ASOCIADA A OFICIOS DE MCR EMITII)

* Campos obligatorios

Cancelar

Continuar

5.- Ingresar el número de constancia de prórroga y dar clic en la “lupa” para corroborar el Numero de Registro sanitario asociado a la constancia. Una vez que se tenga el Número de Registro sanitario, dar clic en “Guardar cambios”.

Trámites y servicios de la COFEPRIS

Trámite: COFEPRIS-22-6A2
Nombre: CO-EPRIS-22-006 A2 SOLICITUD DE SEGUNDA PRORROGA Y SUBSECUENTES

Solicitud 366756

Actualizar el estado del trámite

Prórroga con emisión de Registro Sanitario Archivos

Número de Constancia:

No. de Constancia*:

223300226A0133



No. de Registro asociado a la constancia,*:

223300226A0133/1331133 (PRUEBA)

Guardar cambios

Nota: Recuerda que si no tienes una Constancia de Prórroga no podrás usar esta clave, ya que el sistema valida el número de Constancia de Prórroga

6.- Pasar a la pestaña “Archivos” para ver el expediente digital e ingresar nuevamente usuario y contraseña.

En esta sección podrás enviar tu documentación en formato digital, para esto es necesario ingresar al Administrador de expediente digital, después de cargar los documentos y **cerrar el expediente digital** podrás continuar con la finalización del trámite.

Estado: **Abierto**

▼ Expediente Digital

- DOCTO. DIGITAL. Escritura de Prórroga
- DOCTO. DIGITAL. Constancia de Prórroga
- DOCTO. DIGITAL. Oficio de registro sanitario
- DOCTO. DIGITAL. Oficio de registro sanitario (últimas condiciones autorizadas)
- DOCTO. DIGITAL. Proyecto de Registro Sanitario

Administrador de expediente digital

Para ejecutar el administrador de expediente digital debes contar con un Sistema Operativo basado en Windows y tener un usuario con privilegios de **Administración** en tu equipo. Te recordamos que la carga de archivos puede tardar varios minutos u horas dependiendo de tu conexión. Es necesario hacer click en el botón de **"Actualizar el estado del trámite"** para que los cambios hechos en el "Administrador de expediente digital" se ven reflejados.

7. Posteriormente se visualizarán los trámites que se están realizando, en donde se deberá seleccionar el trámite con el número indicado en la parte superior de la página.

Solicitud 366756

Prórroga con emisión de Registro Sanitario

Expediente digital

De conformidad con el artículo 371 y 373 de la Ley de Sanidad, se emiten las siguientes disposiciones de carácter general:

En esta sección podrás enviar tu documentación en formato digital, para esto es necesario ingresar al Administrador de expediente digital, después de cargar los documentos y **cerrar el expediente digital** podrás continuar con la finalización del trámite.

Estado: **Abierto**

Trámites

Datos de Usuario:

RFC: PRUE2402219
 Nombre: Pruebas Portal
 RFC de la empresa: paaa7910203u1

Actualmente usted se encuentra realizando los siguientes trámites, seleccione el trámite del cual desea actualizar su documentación

Identificador	Fecha de Inicio	Folio de solicitud	Numero de ingreso	Archivos seleccionados	Archivos enviados o en tránsito	Total de documentos	Acciones
COFEPRIS-22-640 OA. MEDIC...	17/05/2022 06:26 p. m.	364854	N/A	0	0	5	Cargar archivos
COFEPRIS-22-641 A.I. DISPO...	17/05/2022 09:53 p. m.	364972	N/A	0	0	5	Cargar archivos
COFEPRIS-22-640 OA. MEDIC...	18/05/2022 12:45 p. m.	365062	N/A	0	1	5	Descargar trámite
COFEPRIS 22 641 A.I. DISPO...	18/05/2022 01:02 p. m.	365070	N/A	0	1	5	Descargar trámite
COFEPRIS-22-642 A2. SOLUCI...	25/05/2022 11:16 a. m.	366241	N/A	0	0	9	Cargar archivos
COFEPRIS-22-642 A2. SOLUCI...	25/05/2022 11:46 a. m.	366756	N/A	0	0	9	Cargar archivos

Trámites de la empresa, seleccione el trámite del cual desea actualizar su documentación

Tipo trámite	Fecha de Inicio	Folio de solicitud	Numero de ingreso	Archivos seleccionados	Archivos enviados o en tránsito	Total de documentos	Acciones
COFEPRIS-34-023 A. FABRIC...	25/06/2021 02:36 p. m.	287729	N/A	0	0	6	Cargar archivos
COFEPRIS 34 023 A. FABRIC...	09/07/2021 06:47 p. m.	272162	N/A	0	0	5	Cargar archivos
COFEPRIS-34-023 A. FABRIC...	12/07/2021 10:46 a. m.	272417	N/A	0	0	5	Cargar archivos
COFEPRIS-34-023 A. FABRIC...	12/07/2021 10:46 a. m.	272420	N/A	0	0	5	Cargar archivos
COFEPRIS-34-023 A. FABRIC...	19/07/2021 12:07 p. m.	274777	N/A	0	5	8	Cargar archivos
COFEPRIS-34-022 A. PRORR...	29/07/2021 08:06 p. m.	278668	N/A	0	1	9	Cargar archivos

Actualizar Sair

Le recordamos que la carga de archivos puede tardar varios minutos u horas dependiendo de su conexión



8.- Para cada documento, dar clic derecho y “seleccionar archivo...” buscar el documento y cargar el archivo solicitado.

The screenshot shows the 'Expediente Digital de Trámite' window for 'COFEPRIS-22-6A2 A2. SOLICITUD DE PRORROGA CON EMISION DE OFICIO DE REGISTRO SANITARIO (AS)'. The 'Expediente Digital' tree on the left lists various documents, with 'Folio-3075 DOCTO DIGITAL Proyecto de Registro Sanitario' selected. A context menu is open over this document, showing options: 'Seleccionar archivo...', 'Ver archivos...', and 'Borrar archivo cargado'. The main window displays a table of documents with columns for 'Fecha de inicio', 'Folio de solicitud', 'Numero de ingreso', 'Archivos seleccionados', 'Archivos enviados o en trámite', 'Total de documentos', and 'Acciones'. The table contains several rows of document information, including dates and folio numbers.

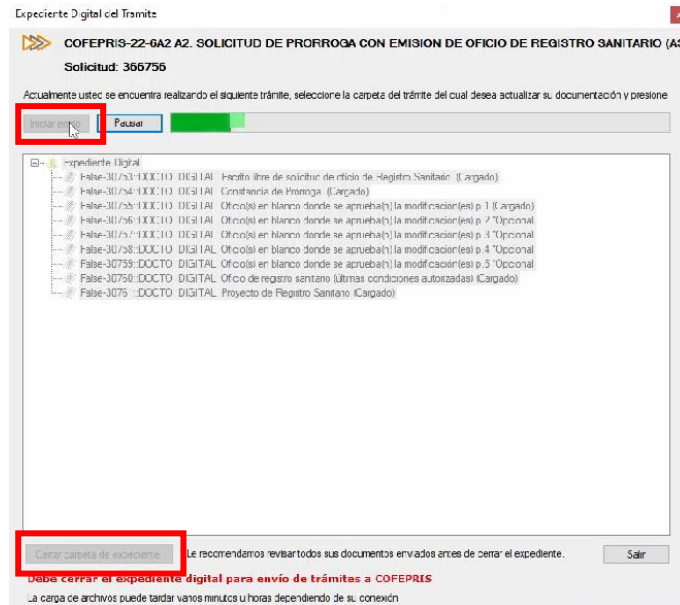
Id	Fecha de inicio	Folio de solicitud	Numero de ingreso	Archivos seleccionados	Archivos enviados o en trámite	Total de documentos	Acciones
122-640 CA. MEDIC...	17/05/2022 06:26 p. m.	364854	N/A	0	0	5	Cargar archivos
122-641 A1. DISPO...	17/05/2022 05:53 p. m.	364872	N/A	0	0	5	Cargar archivos
122-640 CA. MEDIC...	18/05/2022 12:45 p. m.	365062	N/A	0	1	5	Descargar trámite
122-611 A1. DISPO...	18/05/2022 3:02 p. m.	365670	N/A	0	1	5	Descargar trámite
122-642 A2. SOLIC...	25/05/2022 11:16 a. m.	366741	N/A	0	0	9	Cargar archivos
122-642 A2. SOLIC...	25/05/2022 11:46 a. m.	366756	N/A	0	0	9	Cargar archivos

9.- Deberá subir los siguientes documentos:

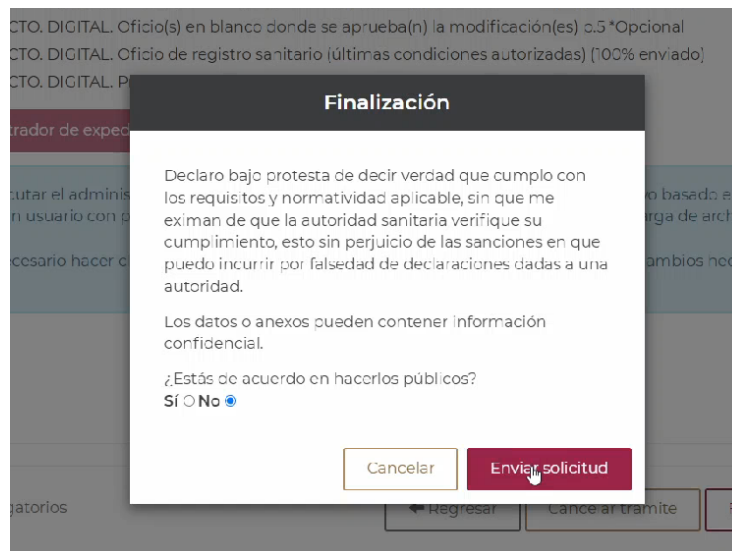
- Constancia de Prórroga, en formato pdf.
- El o los oficios blancos de aprobación de modificaciones (emitidos antes del 24 de febrero de 2022) u oficios blancos de corrección interna, en formato pdf.
- Formato “Datos del oficio de Registro Sanitario de medicamentos”, en formato word, este debe contener todas las modificaciones aprobadas en el o los oficios en blanco que agregaste en tu solicitud.

El formato de “Datos del oficio de Registro Sanitario de medicamentos” se encuentra disponible en: <https://www.gob.mx/cofepris/documentos/datos-del-oficio-de-registro-sanitario-de-medicamentos?state=published>

10.- Al concluir la carga de archivos, dar clic en “Iniciar envío” y al terminar el envío, dar clic en “Cerrar carpeta de expediente” y por ultimo salir de la aplicación.



11 .- Para concluir dar clic en “Finalizar trámite”, donde aparecerá un anuncio de aviso de “bajo protesta de decir verdad” y se cuestiona si se desea o no que la información sea pública, una vez seleccionado la opción, dar clic en “Enviar Solicitud”.





12.- Antes de finalizar, favor de completar la encuesta de satisfacción.

13.- Para finalizar, puede descargar su acuse mediante el boton “Descargar e imprimir comprobante”

Trámites y servicios de la COFEPRIS

Datos generales	
RFC:	PRUE24052019
Nombre:	PRUEBAS PORTAL
RFC de establecimiento:	GAAA7910202U1

Tu trámite ha concluido satisfactoriamente.

Solicitud 366756

Gracias por utilizar el Centro Integral de Servicios Digital de la Comisión Federal para la Protección Contra Riesgos Sanitarios. Tu solicitud ha sido recibida de manera exitosa.

No olvides imprimir el acuse de recibo para realizar posteriores consultas o aclaraciones y para poder recoger el oficio de resolución en la ventanilla de COFEPRIS.

Tu trámite ha sido registrado con el número de ingreso: 2233002GA20006
Fecha de ingreso: 26/05/2022

[Encuesta de satisfacción](#)
[← Regresar](#)
[Descargar e imprimir comprobante](#)



gob mx	
Comisión Federal para la Protección contra Riesgos Sanitarios	
Centro Integral de Servicios Comprobante de Trámite	
	
Homoclave del Trámite: COFEPRIS-2022-22-6A2 A	NÚMERO DE SOLICITUD 22330026A20006
Nombre de Trámite: COFEPRIS-22-006 A2 SOLICITUD DE SEGUNDA PRORROGA Y SUBSECUENTES	Trámite electrónico 26/05/2022 11:53 hrs
Modalidad: A2. SOLICITUD DE PRORROGA CON EMISION DE OFICIO DE REGISTRO SANITARIO (ASOCIADA A OFICIOS DE MCR EMITIDOS ANTES DEL 24 DE FEBRERO DE 2022)	NÚMERO DE CONSTANCIA 223300226A0133
Datos generales del solicitante	
NOMBRE O RAZÓN SOCIAL:	PRUEBA
R.F.C. o C.U.R.P.:	GAAA7910202U1
DOMICILIO:	AVENIDA RR 2125 COL. RRR GUSTAVO A. MADERO, C.P. 03810 CIUDAD DE MÉXICO
REPRESENTANTE LEGAL O RESPONSABLE SANITARIO:	PRUEBAS PORTAL
REGISTRO SANITARIO:	11331133 (PRUEBA)
DENOMINACIÓN DISTINTIVA:	PRUEBA
DENOMINACIÓN GENÉRICA:	//
FECHA EMISIÓN:	29/01/2010

14.- Después de descargar el comprobante y regresado al menu de inicio, habrá completado su trámite.

Una vez evaluado su trámite y en cuanto se encuentre como “Trámite Disponible” en nuestra página podrá recoger su oficio de Registro Sanitario en la ventanilla del CIS.



SALUD
SECRETARÍA DE SALUD



COFEPRIS
COMISIÓN FEDERAL PARA LA PROTECCIÓN
CONTRA RIESGOS SANITARIOS

15.- Por último, recuerde que puede reportar cualquier falla y dudas del sistema al correo digipris@cofepris.gob.mx, incluyendo la pantalla con el error presentado de la plataforma correspondiente, fecha y hora en que se presentó el error, el RFC del usuario y el RFC del establecimiento.



Fallas y dudas:
digipris@cofepris.gob.mx

Anexa:
Pantalla con el error
Plataforma
RFC del usuario
RFC del establecimiento

