

INFORMACIÓN RELEVANTE:
INFECCIONES RESPIRATORIAS AGUDAS.

Fuente: Dirección General de Epidemiología (DGE)

- Por incidencia*, la entidad mas afectada durante la semana epidemiológica 24 fue:

Zacatecas (555.2).
- Precedida por la entidad de: Tlaxcala (389.1) .
- En esta semana se presenta un incremento en el número de casos del 1.3%, con respecto a la semana 21.
- Las entidades federativas que presentaron el menor decremento de casos de IRA en la semana epidemiológica 24, con respecto a la anterior fueron: Oaxaca (23.1%), Quintana Roo (15.6%), Yucatán (6.5%), Ciudad de México (4.7%), Tlaxcala (3.5%), Tabasco (3.4%), Sinaloa (1.5%) y Michoacán (0.9%) .
- En el canal endémico nacional de la semana epidemiológica 24, se observa que los casos de IRA se encuentran en la zona de Éxito.

Información relevante

Tabla 1:

Las entidades federativas que presentaron el menor decremento de casos de IRA en la semana epidemiológica 24, con respecto a la anterior fueron:

Oaxaca	(23.1 %)
Quintana Roo	(15.6 %)
Yucatán	(6.5 %)
Ciudad de México	(4.7 %)
Tlaxcala	(3.5 %)
Tabasco	(3.4 %)
Sinaloa	(1.5 %)
Michoacán	(0.9 %)

Figura 1:

Por incidencia*, la entidad mas afectada durante la semana epidemiológica 24 fue:

Zacatecas (555.2)

Precedida por la entidad de: Tlaxcala (389.1) .

En la semana epidemiológica 24, a nivel nacional se notificaron 221 casos nuevos de IRA por cada 100,000 habitantes.

En esta semana se presenta un incremento en el número de casos del 1.3%, con respecto a la semana 21.

Gáfica 1:

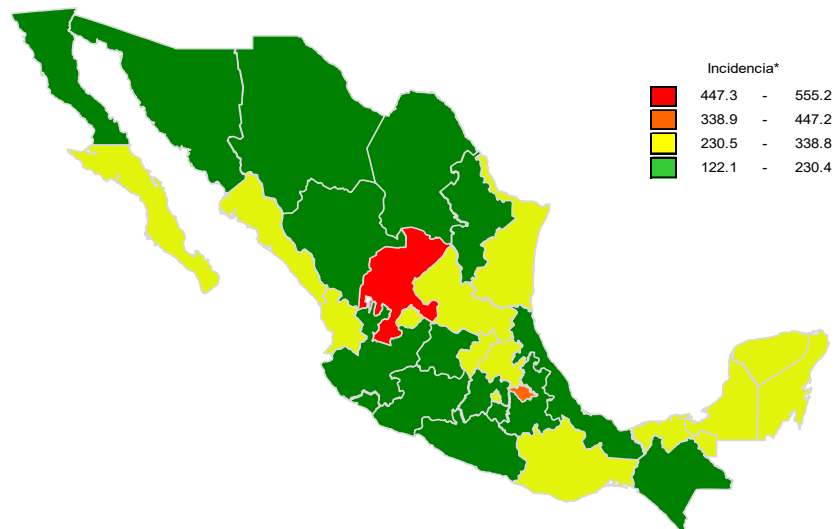
En el canal endémico nacional de la semana epidemiológica 24, se observa que los casos de IRA se encuentran en la zona de Éxito.

*Incidencia semanal por 100,000 habitantes.

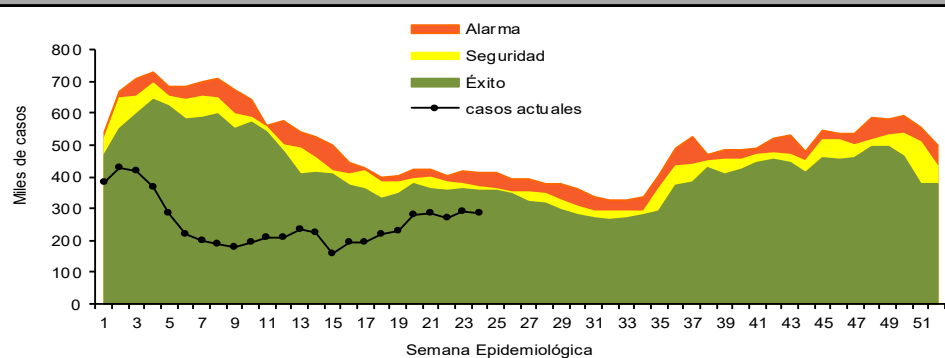
Tabla 1. Comparativo de incidencia* de infección Respiratoria Aguda (IRA) desde la semana , 20 hasta la semana 24 de 2022 por entidad federativa, México.

Entidad	Semana Epidemiológica					Entidad	Semana Epidemiológica				
	20	21	22	23	24		20	21	22	23	24
Aguascalientes	267.8	274.1	256.6	244.7	233.8	Morelos	189.8	177.3	175.6	186.4	174.6
Baja California	169.1	170.8	178.6	186.1	185.1	Nayarit	336.2	327.7	347.2	362.7	332.6
Baja California Sur	321.6	359.4	321.6	319.5	292.3	Nuevo León	221.4	230.3	218.5	214.8	208.5
Campeche	216.7	216.7	190.5	244.7	245.7	Oaxaca	229.8	209.6	181.4	220.3	271.1
Coahuila	175.0	193.5	195.1	202.2	173.3	Puebla	228.5	228.4	203.8	214.4	210.2
Colima	221.1	229.0	206.9	216.7	213.2	Querétaro	258.8	247.7	252.8	270.0	271.3
Chiapas	128.3	120.6	113.4	131.4	122.1	Quintana Roo	279.2	266.9	228.5	262.9	303.9
Chihuahua	233.1	221.2	208.6	201.7	190.3	San Luis Potosí	226.1	239.1	219.2	251.1	249.4
Distrito Federal	250.2	242.3	243.2	265.6	278.2	Sinaloa	255.6	258.1	275.7	268.9	273.0
Durango	224.3	228.8	214.9	224.4	225.6	Sonora	168.1	168.5	168.3	173.0	173.7
Guanajuato	187.2	185.7	183.3	195.2	190.6	Tabasco	276.9	280.1	233.5	264.7	273.7
Guerrero	190.5	192.7	154.8	200.1	196.6	Tamaulipas	322.6	329.0	320.8	328.2	311.2
Hidalgo	309.0	304.9	299.8	342.9	323.5	Tlaxcala	385.5	369.9	347.3	375.8	389.1
Jalisco	160.5	182.9	188.0	193.6	182.1	Veracruz	142.5	150.9	141.4	159.4	159.5
México	187.6	195.2	184.3	205.1	203.2	Yucatán	262.0	257.3	214.5	219.4	233.7
Michoacán	164.2	168.3	158.4	150.5	151.8	Zacatecas	573.7	602.3	566.6	563.9	555.2
						Nacional	215.1	217.7	207.3	221.9	220.5

Figura 1. Incidencia* de IRA durante la semana, 24 de 2022 por entidad federativa, México.



Gráfica 1. Casos notificados de IRA, México 2017 - 2022.



Información relevante

Gráfica 2:

Con respecto al mismo período del año anterior se presenta un incremento del 69.1% en el número de casos.

Gráfica 3:

La tasa de *incidencia nacional acumulada hasta la semana epidemiológica 24 en menores de un año es de 29,607 casos y en el grupo de de 1 a 4 años es de 20,148

La razón de tasas de incidencia hombre-mujer es de 1.2.

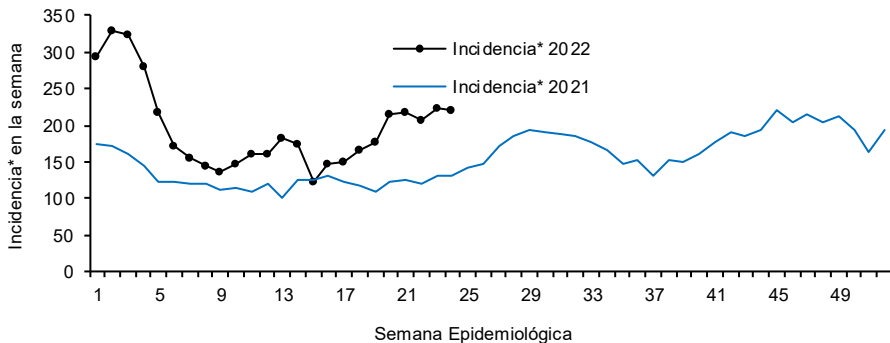
El 56% de los casos se presentaron en el sexo femenino.

*Incidencia semanal por 100,000 habitantes.

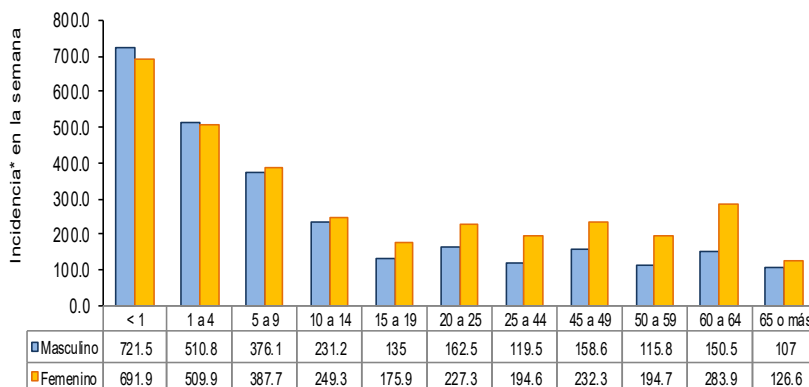
Fuente: SINAVE / DGE / SALUD.

Sistema de Notificación Semanal de casos Nuevos, acceso 44742.

Gráfica 2. Comparativo de incidencia* de IRA, por semana epidemiológica, México 2021 - 2022.



Gráfica 3. Incidencia de IRA durante la semana epidemiológica 24, México 2022.



Noticias relevantes

<https://canalsonora.com/2022/06/orientan-a-estudiantes-de-uthermosillo-sobre-prevencion-de-enfermedades-respiratorias/>

Orientan a estudiantes de UTHermosillo sobre prevención de enfermedades respiratorias

Aunque las enfermedades e infecciones respiratorias son un riesgo latente en la minería, existen medidas de prevención que inciden en la disminución de riesgos, destacó Diana Lizeth Gallegos Durazo.

La epidemióloga y experta en el tema impartió una plática al alumnado de la carrera de Minas y Mantenimiento Industrial de la Universidad Tecnológica de Hermosillo (UTH) para orientarlo y prevenir padecimientos de esa índole.

“El uso adecuado de equipos de protección, la identificación temprana de síntomas y las evaluaciones médicas periódicas son la clave para mantener una salud respiratoria óptima”, enfatizó Gallegos Durazo.

Enfatizó que el desconocimiento de las enfermedades infecciosas respiratorias que afectan al personal que labora en la industria minera, puede repercutir en la calidad de vida, la salud de las personas y, en consecuencia, a la industria misma.

La epidemióloga reiteró que la mejor manera de prevenir estas enfermedades es conocer y tener en cuenta lo que puede suceder en el ámbito laboral, así como procurar tomar las medidas necesarias para evitar infecciones.

Las y los estudiantes universitarios también recibieron información sobre afecciones pulmonares asociadas a la minería y las enfermedades causadas por partículas inorgánicas y agentes biológicos, que derivan en los problemas de neumoconiosis, tuberculosis pulmonar y coccidioidomicosis.

Elementos de comunicación a la comunidad

- Por incidencia*, la entidad mas afectada durante la semana epidemiológica 24 fue: Zacatecas (555.2).
- Precedida por la entidad de: Tlaxcala (389.1) .
- En esta semana se presenta un incremento en el número de casos del 1.3%, con respecto a la semana 21.
- Las entidades federativas que presentaron el menor decremento de casos de IRA en la semana epidemiológica 24, con respecto a la anterior fueron: Oaxaca (23.1%), Quintana Roo (15.6%), Yucatán (6.5%), Ciudad de México (4.7%), Tlaxcala (3.5%), Tabasco (3.4%), Sinaloa (1.5%) y Michoacán (0.9%) .
- En el canal endémico nacional de la semana epidemiológica 24, se observa que los casos de IRA se encuentran en la zona de Éxito.