

## Informe Semanal

# Situación Epidemiológica de Dengue en México.

Semana epidemiológica 25 de 2022.

Dirección de Vigilancia Epidemiológica  
de Enfermedades Transmisibles



## DIRECTORIO

### DIRECCIÓN GENERAL DE EPIDEMIOLOGÍA

**Dr. Gabriel García Rodríguez**

Director General de Epidemiología

**Dra. Santa Elizabeth Ceballos Liceaga**

Directora de Vigilancia Epidemiológica  
de Enfermedades Transmisibles

**Dr. Christian Arturo Zaragoza Jiménez**

Director de Información Epidemiológica

**Dra. Nilza Aslim Rojas Arroyo**

Directora de Investigación Operativa Epidemiológica

**Dra. Yaneth Fortunata López Santiago**

Directora de Vigilancia Epidemiológica  
de Enfermedades No Transmisibles

**MGS. Lucía Hernández Rivas**

Directora de Servicios y Apoyo Técnico

**Biol. Irma López Martínez**

Directora de Diagnóstico y referencia

## ELABORÓ

### DIRECCIÓN DE VIGILANCIA EPIDEMIOLÓGICA DE ENFERMEDADES TRANSMISIBLES

**Dra. Santa Elizabeth Ceballos Liceaga**  
Directora de Vigilancia Epidemiológica  
de Enfermedades Transmisibles

**Dr. Guillermo Carbajal Sandoval**  
Subdirector de Sistemas Especiales de Vigilancia  
Epidemiológica de Enfermedades Transmisibles

## EQUIPO TÉCNICO

Dr. Marco Antonio Padilla Monroy

Dr. Armando Amezcua Jiménez

Enf. José Gilberto Moreno Castro

**Situación Actual:**

**Tabla 1. Casos y Defunciones al Corte de la Semana; México, 2021–2022**

Indicador	Casos nuevos en la semana	Casos acumulados 2022	Incidencia	Casos acumulados 2021	Incidencia
<b>Probables</b>	<b>1,086</b>	<b>11,722</b>	<b>9.01</b>	<b>10,426</b>	<b>8.13</b>
<b>Confirmados</b>					
. Dengue no Grave	179	1,016	0.78	596	0.46
. Dengue con Signos de Alarma y Dengue Grave	83	682	0.52	346	0.27
. Total de casos	262	1,698	1.30	942	0.73
<b>Defunciones</b>	<b>0</b>	<b>5</b>	<b>0.73</b>	<b>2</b>	<b>0.58</b>
<b>Estimados</b>	<b>321</b>	<b>2,892</b>	<b>2.22</b>	<b>1,824</b>	<b>1.42</b>

Nota: La tasa de defunciones corresponde a la letalidad por cada 100 casos.

**Tabla 2. Defunciones por Dengue**

En lo que va del 2022 se han notificado 89 defunciones por probable dengue, las cuales 5 están confirmadas, 34 se encuentran en estudio y 50 se han descartado. Las defunciones confirmadas corresponden a los estados de México (1), Oaxaca (1), Sinaloa (1), Tabasco (1) y Veracruz (1). Las defunciones en estudio corresponden a los estados de Sonora (6), Chiapas (4), Nuevo León (3), Oaxaca (3), Veracruz (3), Baja California Sur (2), Coahuila (2), Guerrero (2), Sinaloa (2), Tabasco (2), Colima (1), Michoacán (1), Morelos (1), Quintana Roo (1) y Yucatán (1). Las defunciones descartadas corresponden a Jalisco (10), Veracruz (10), Sinaloa (7), Tabasco (4), Colima (3), Michoacán (3), Coahuila (2), Guerrero (2), Oaxaca (2), San Luis Potosí (2), Sonora (2), Nuevo León (1), Puebla (1) y Quintana Roo (1).

**Tabla 3. Entidades con Mayor Número de Casos Confirmados y Estimados de Dengue**

ESTADO	TOT. CASOS	CASOS	INCIDENCIA	CASOS	INCIDENCIA
	PROBABLES	CONFIRMADOS	CONFIRMADOS	ESTIMADOS	ESTIMADOS
MEXICO	986	487	2.74	659	3.71
TABASCO	1,529	289	11.00	491	18.69
CHIAPAS	1,167	205	2.28	350	3.89
OAXACA	999	107	2.56	300	7.17
SINALOA	578	121	3.77	230	7.17
GUERRERO	703	79	2.15	209	5.68
VERACRUZ	1,093	140	1.62	201	2.33
MORELOS	614	78	3.74	187	8.97

Información hasta la semana epidemiológica 25 del 2022.

**INFORMACIÓN RELEVANTE:**

Los estados con mayor incidencia de casos confirmados, son: Tabasco (11.00), Sinaloa (3.77), Morelos (3.74), México (2.74) y Oaxaca (2.56).

73% de los casos confirmados del país lo concentra: México (487), Tabasco (289), Chiapas (205), Veracruz (140) y Sinaloa (121).

Tabla 3:  
• Los estados con mayor número de casos estimados son: México, Tabasco, Chiapas, Oaxaca y Sinaloa.

• Estos concentran el 70% del total de casos estimados.

• Y suman el 71% de los casos confirmados.

**Gráfica 1. Casos de Dengue con Signos de Alarma y Dengue Grave, Letalidad Anual; México, 2021–2022**

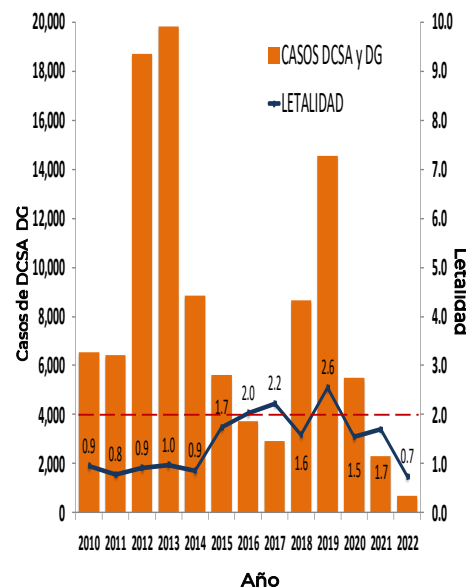


Figura 1:

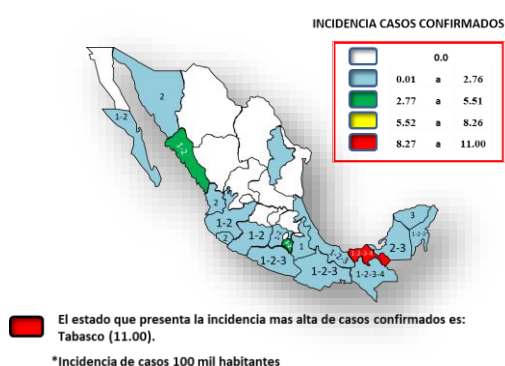
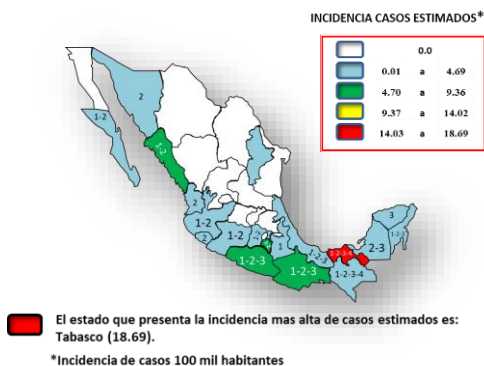
• La entidad que presenta la incidencia más alta de casos estimados es Tabasco.

Figura 2:

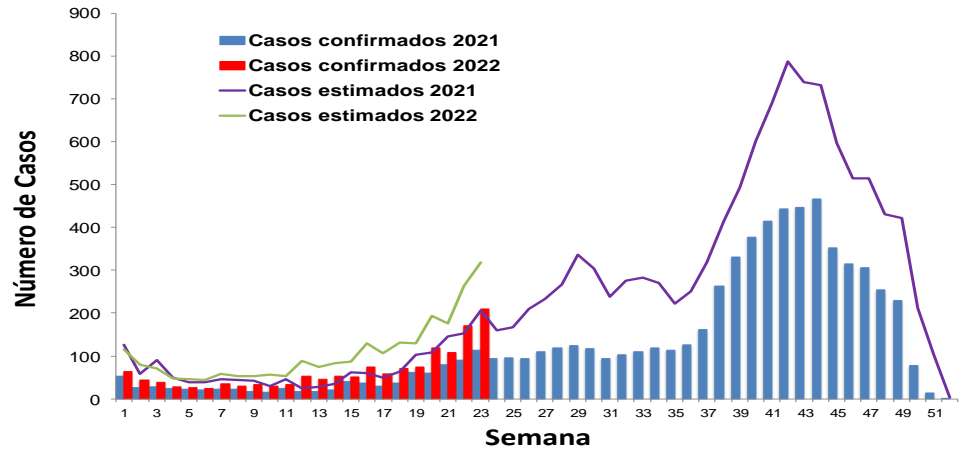
• La entidad que presenta la incidencia más alta de casos confirmados es Tabasco.

**Figura 1. Serotipos Identificados e Incidencias de Casos Estimados por Entidad Federativa; México, 2022.**

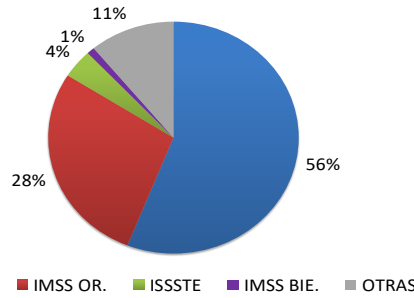
**Figura 2. Serotipos Identificados e Incidencias de Casos Confirmados por Entidad Federativa; México, 2022.**



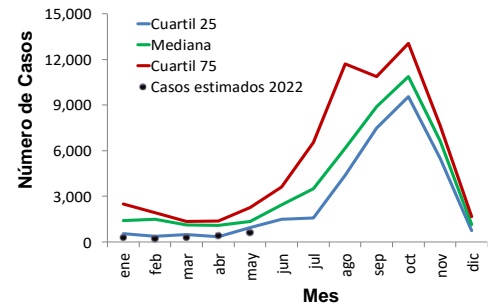
## Gráfica 2. Análisis Comparativo de Casos Confirmados y Estimados de Dengue; México, 2021 - 2022.



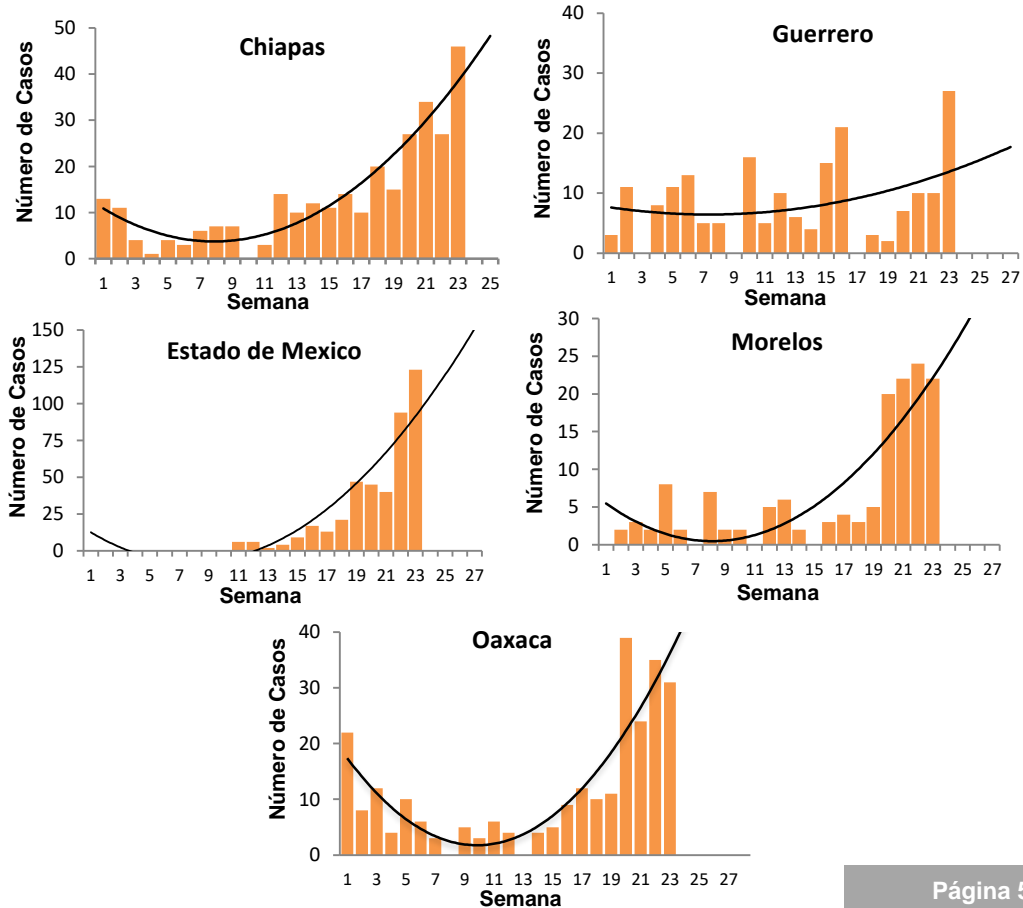
Gráfica 3. Casos Estimados de Dengue por Institución; México, 2022.



Gráfica 4. Canal Endémico de Casos Estimados de Dengue; México, 2022.



Gráfica 5. Curvas Epidémicas de Entidades con Tendencia Ascendente de Casos Estimados; México, 2022.



Gráfica 3:  
La mayor proporción de casos estimados se registraron en la SSA (56%) y el IMSS (28%).

Ejercicio adicional:

La entidad con tendencia ascendente de casos estimados son: Chiapas, Guerrero, Estado de México, Morelos y Oaxaca.

Fuentes:  
1) SINAVE/DGE/SSA. Sistema de Vigilancia Epidemiológica de Dengue/Información al 27 de junio de 2022.  
2) SINAVE/InDRE/SSA. Laboratorio de Arbovirus.  
3) Proyecciones de población 2010-2030, CONAPO.