

INFORMACIÓN RELEVANTE:
INFECCIONES RESPIRATORIAS AGUDAS.

Fuente: Dirección General de Epidemiología (DGE)

- Por incidencia*, la entidad mas afectada durante la semana epidemiológica 23 fue:

Zacatecas (563.9).
- Precedida por las entidades de: Tlaxcala (375.8) y Nayarit (362.7) .
- En esta semana se presenta un incremento en el número de casos del 2.5%, con respecto a la semana 20.
- Las entidades federativas que presentaron el menor decremento de casos de IRA en la semana epidemiológica 23, con respecto a la anterior fueron: Campeche (28.5%), Guerrero (27%), Oaxaca (18.9%), Quintana Roo (14.9%), San Luis Potosí (14.6%), Tabasco (13.4%), Hidalgo (13.1%) y Veracruz (12.3%) .
- En el canal endémico nacional de la semana epidemiológica 23, se observa que los casos de IRA se encuentran en la zona de Éxito.

Información relevante

Tabla 1:

Las entidades federativas que presentaron el menor decremento de casos de IRA en la semana epidemiológica 23, con respecto a la anterior fueron:

Campeche	(28.5 %)
Guerrero	(27.0 %)
Oaxaca	(18.9 %)
Quintana Roo	(14.9 %)
San Luis Potosí	(14.6 %)
Tabasco	(13.4 %)
Hidalgo	(13.1 %)
Veracruz	(12.3 %)

Figura 1:

Por incidencia*, la entidad mas afectada durante la semana epidemiológica 23 fue:

Zacatecas	(563.9)
-----------	-----------

Precedida por las entidades de: Tlaxcala (375.8) y Nayarit (362.7) .

En la semana epidemiológica 23, a nivel nacional se notificaron 220 casos nuevos de IRA por cada 100,000 habitantes.

En esta semana se presenta un incremento en el número de casos del 2.5%, con respecto a la semana 20.

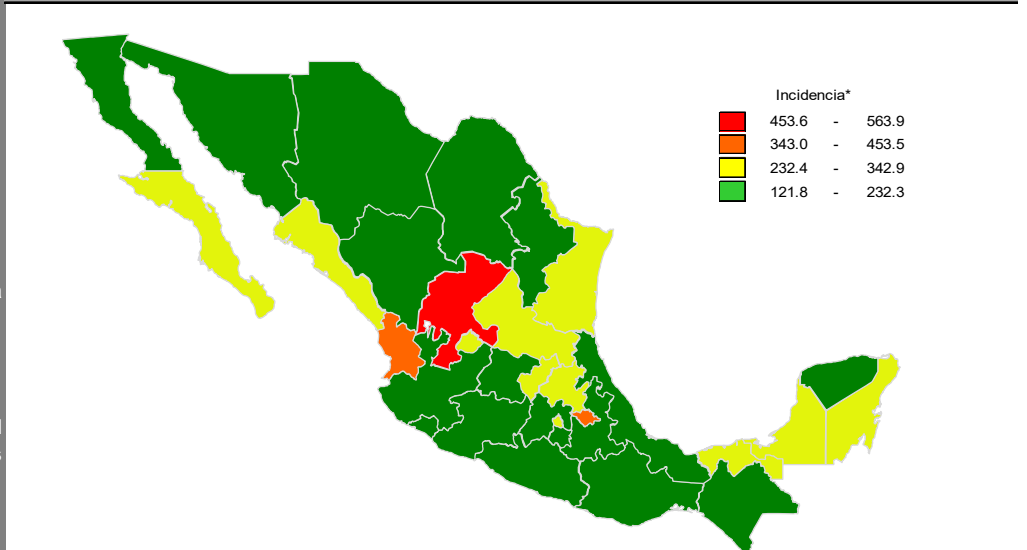
Gáfica 1:

En el canal endémico nacional de la semana epidemiológica 23, se observa que los casos de IRA se encuentran en la zona de Éxito.

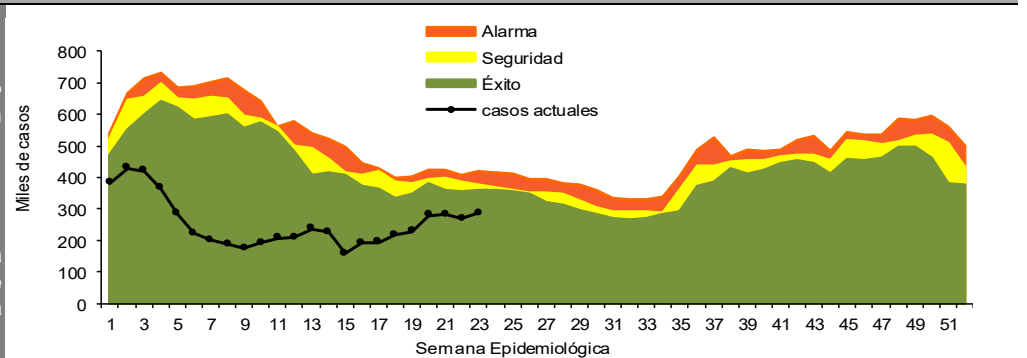
Tabla 1. Comparativo de incidencia* de infección Respiratoria Aguda (IRA) desde la semana , 19 hasta la semana 23 de 2022 por entidad federativa, México.

Entidad	Semana Epidemiológica					Entidad	Semana Epidemiológica				
	19	20	21	22	23		19	20	21	22	23
Aguascalientes	221.9	267.8	274.1	256.6	244.6	Morelos	141.4	189.8	177.3	175.6	186.4
Baja California	152.9	169.1	170.8	178.6	186.0	Nayarit	275.4	336.2	327.7	347.2	362.7
Baja California Sur	259.3	321.6	353.6	315.8	314.8	Nuevo León	149.1	221.4	230.3	218.5	214.0
Campeche	169.8	216.7	216.7	190.5	244.7	Oaxaca	175.2	228.1	207.5	180.2	214.3
Coahuila	144.3	173.7	192.2	195.4	202.4	Puebla	198.0	225.6	225.6	200.9	211.5
Colima	185.9	221.1	229.0	206.9	216.7	Querétaro	215.2	258.8	247.7	252.8	270.0
Chiapas	111.9	127.1	120.5	110.6	121.8	Quintana Roo	246.4	279.2	266.9	228.5	262.6
Chihuahua	210.8	233.1	220.8	208.6	201.7	San Luis Potosí	166.4	226.1	239.1	219.2	251.1
Distrito Federal	201.5	250.3	242.5	243.3	265.8	Sinaloa	214.0	255.5	257.9	275.2	261.1
Durango	180.3	221.3	228.8	211.6	220.4	Sonora	145.0	168.1	168.5	168.1	172.4
Guanajuato	162.5	187.2	185.7	183.3	194.8	Tabasco	209.2	276.2	279.9	233.5	264.7
Guerrero	139.2	190.3	192.6	154.5	196.2	Tamaulipas	278.1	322.0	324.6	316.4	318.9
Hidalgo	235.8	309.0	304.9	303.3	342.9	Tlaxcala	298.2	385.5	369.9	347.3	375.8
Jalisco	138.7	160.5	182.9	188.0	193.4	Veracruz	114.5	142.3	150.7	141.4	158.8
México	150.6	187.6	194.6	184.2	203.9	Yucatán	197.6	262.0	256.1	213.9	216.6
Michoacán	154.8	164.2	168.3	158.4	150.1	Zacatecas	493.9	573.7	602.3	566.6	563.9
						Nacional	176.0	214.7	217.2	206.8	220.1

Figura 1. Incidencia* de IRA durante la semana, 23 de 2022 por entidad federativa, México.



Gráfica 1. Casos notificados de IRA, México 2017 - 2022.



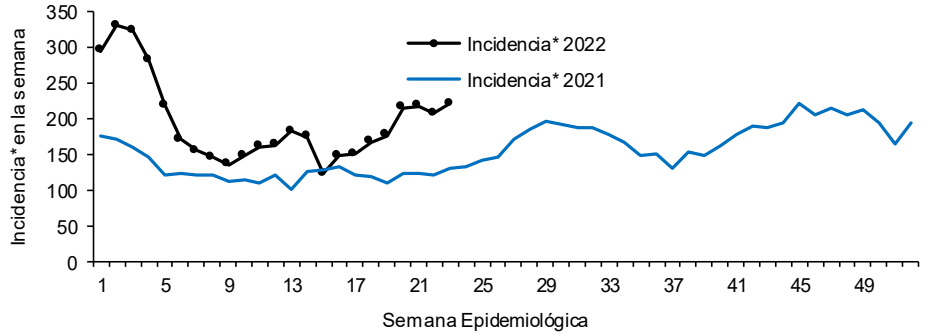
*Incidencia semanal por 100,000 habitantes.

Información relevante

Gráfica 2:

Con respecto al mismo periodo del año anterior se presenta un incremento del 70.6% en el número de casos.

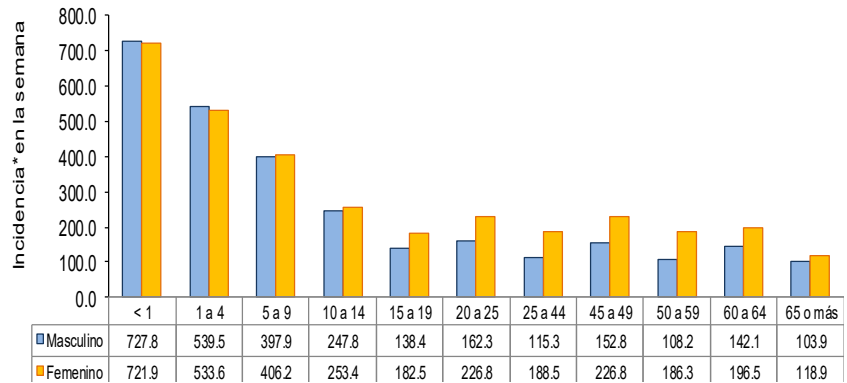
Gráfica 2. Comparativo de incidencia* de IRA, por semana epidemiológica, México 2021 - 2022.



Gráfica 3:

La tasa de *incidencia nacional acumulada hasta la semana epidemiológica 23 en menores de un año es de 28,159 casos y en el grupo de de 1 a 4 años es de 19,104

Gráfica 3. Incidencia de IRA durante la semana epidemiológica 23, México 2022.



La razón de tasas de incidencia hombre-mujer es de 1.2.

El 56% de los casos se presentaron en el sexo femenino.

Noticias relevantes

<https://www.presencia.mx/nota.aspx?id=190210&s=11>

Enfermedades respiratorias virales, lo que más padecen los habitantes de Tonalá

El encargado de la unidad médica detalló que el principal factor son los cambios climáticos típicos de esta temporada. Las enfermedades que más padecen los pobladores de la congregación de Tonalá son las relacionadas con las vías respiratorias, reveló el Director del Centro de Salud de esa comunidad pesquera, Moisés García Jiménez. El encargado de la unidad médica detalló que el principal factor son los cambios climáticos típicos de esta temporada, pues de repente llueve y baja la temperatura, mientras que al día siguiente hace mucho calor. Asimismo, detalló que estos casos de enfermedades respiratorias no están relacionados con el coronavirus, siendo en su mayoría infecciones virales típicas y en algunos casos, infecciones causadas por bacterias. En el mismo tenor, recomendó a la población en general a cuidarse de los cambios de temperatura; consumir muchos líquidos, entre estos aquellos ricos en vitamina c, como los cítricos; además de abrigarse adecuadamente cuando baja la temperatura. En caso de que las molestias sean mayores a las de un resfriado común, se recomienda acudir inmediatamente a su unidad de salud más cercana, además de evitar automedicarse, una práctica muy común en las enfermedades virales.

Elementos de comunicación a la comunidad

*Incidencia semanal por 100,000 habitantes.

- Por incidencia*, la entidad mas afectada durante la semana epidemiológica 23 fue: Zacatecas (563.9).
- Precedida por las entidades de: Tlaxcala (375.8) y Nayarit (362.7) .
- En esta semana se presenta un incremento en el número de casos del 2.5%, con respecto a la semana 20.
- Las entidades federativas que presentaron el menor decremento de casos de IRA en la semana epidemiológica 23, con respecto a la anterior fueron: Campeche (28.5%), Guerrero (27%), Oaxaca (18.9%), Quintana Roo (14.9%), San Luis Potosí (14.6%), Tabasco (13.4%), Hidalgo (13.1%) y Veracruz (12.3%) .
- En el canal endémico nacional de la semana epidemiológica 23, se observa que los casos de IRA se encuentran en la zona de Éxito.

Fuente: SINAVE / DGE / SALUD.

Sistema de Notificación Semanal de casos Nuevos, acceso 44735.