



**REPORTE SEMANAL DE PRECIOS DE AZÚCAR,**

**No. 37, ciclo azucarero 2021/2022**

**al 17/jun/2022**

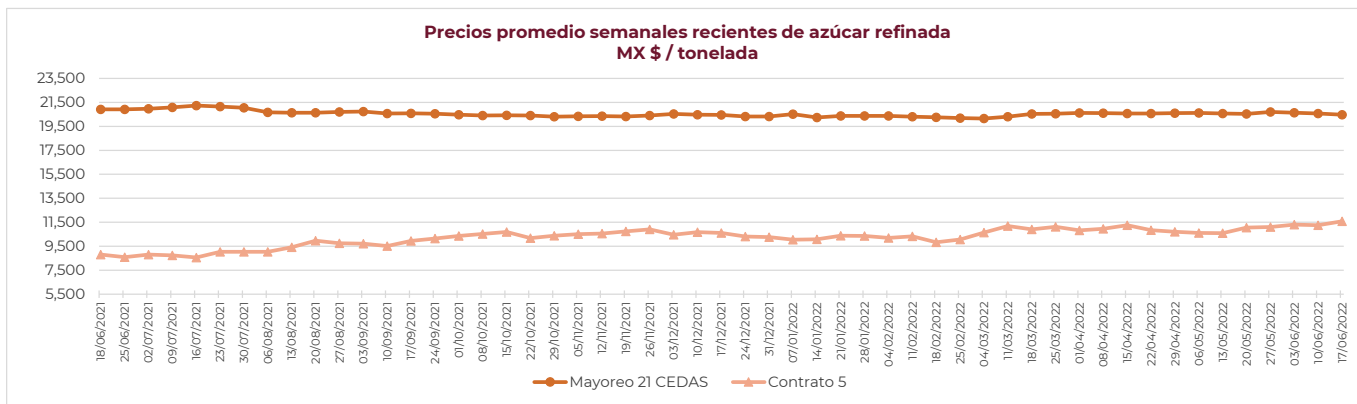
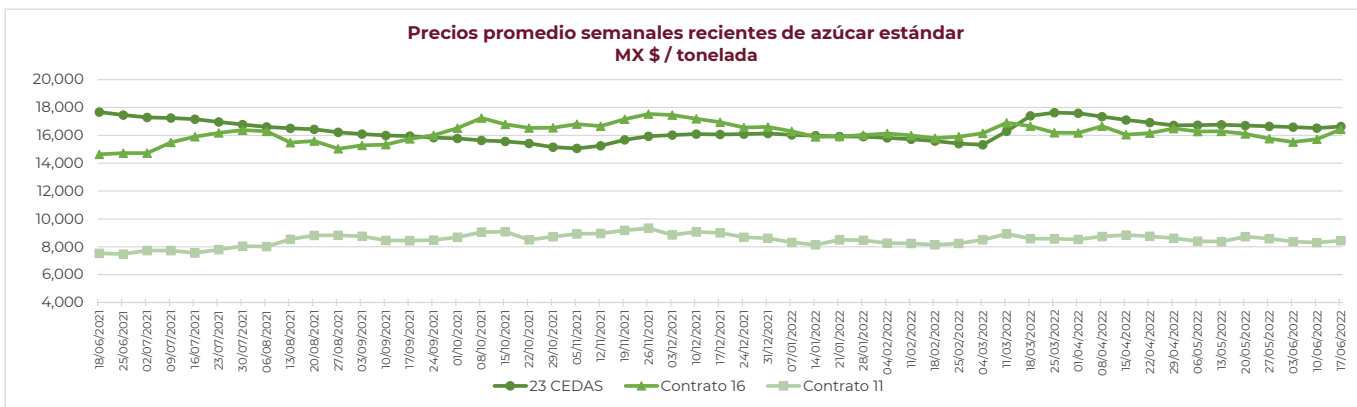
**PRECIOS RECIENTES**

CONCEPTO	13/06/2022	14/06/2022	15/06/2022	16/06/2022	17/06/2022	Promedio Semanal	Promedio Mensual	Promedio del ciclo
<b>Tipo de cambio fix</b> (MX Pesos / US Dólar)	20.45	20.66	20.67	20.57	20.48	20.57	20.00	20.46
<b>MX \$ / TONELADA</b>								
<b>AZÚCAR ESTÁNDAR</b>								
<b>Mayoreo 23 CEDAS*</b>	16,620.98	16,601.57	16,632.58	16,612.59	16,704.29	16,634.40	16,584.64	16,189.21
<b>Contrato 16</b>	16,300.19	16,418.50	16,585.29	16,509.30	16,363.90	16,435.44	15,946.88	16,430.22
<b>Contrato 11</b>	8,436.42	8,516.67	8,411.11	8,427.00	8,396.37	8,437.52	8,367.19	8,636.43
<b>Consumidor **</b>	---	---	---	---	---	25,777.33	25,700.64	25,595.90
<b>AZÚCAR REFINADA</b>								
<b>Mayoreo 21 CEDAS*</b>	20,593.20	20,546.90	20,421.90	20,421.54	20,418.21	20,480.35	20,543.01	20,442.97
<b>Contrato 5</b>	11,568.05	11,756.64	11,590.33	11,496.08	11,495.23	11,581.27	11,410.53	10,637.23
<b>Consumidor **</b>	---	---	---	---	---	30,776.33	30,806.15	30,506.19

**Notas:**

\* En el periodo del 13 al 17 de junio de 2022 en promedio se contó con dato de 22 CEDAS para el azúcar estándar y 18 CEDAS para la refinada.

\*\* Precios promedio al consumidor en la Ciudad de México, Guadalajara, Jal., y Monterrey, N.L.





**REPORTE SEMANAL DE PRECIOS DE AZÚCAR,**

**No. 37, ciclo azucarero 2021/2022**

**al 17/jun/2022**

**CICLO 2021/2022 VS 2020/2021**

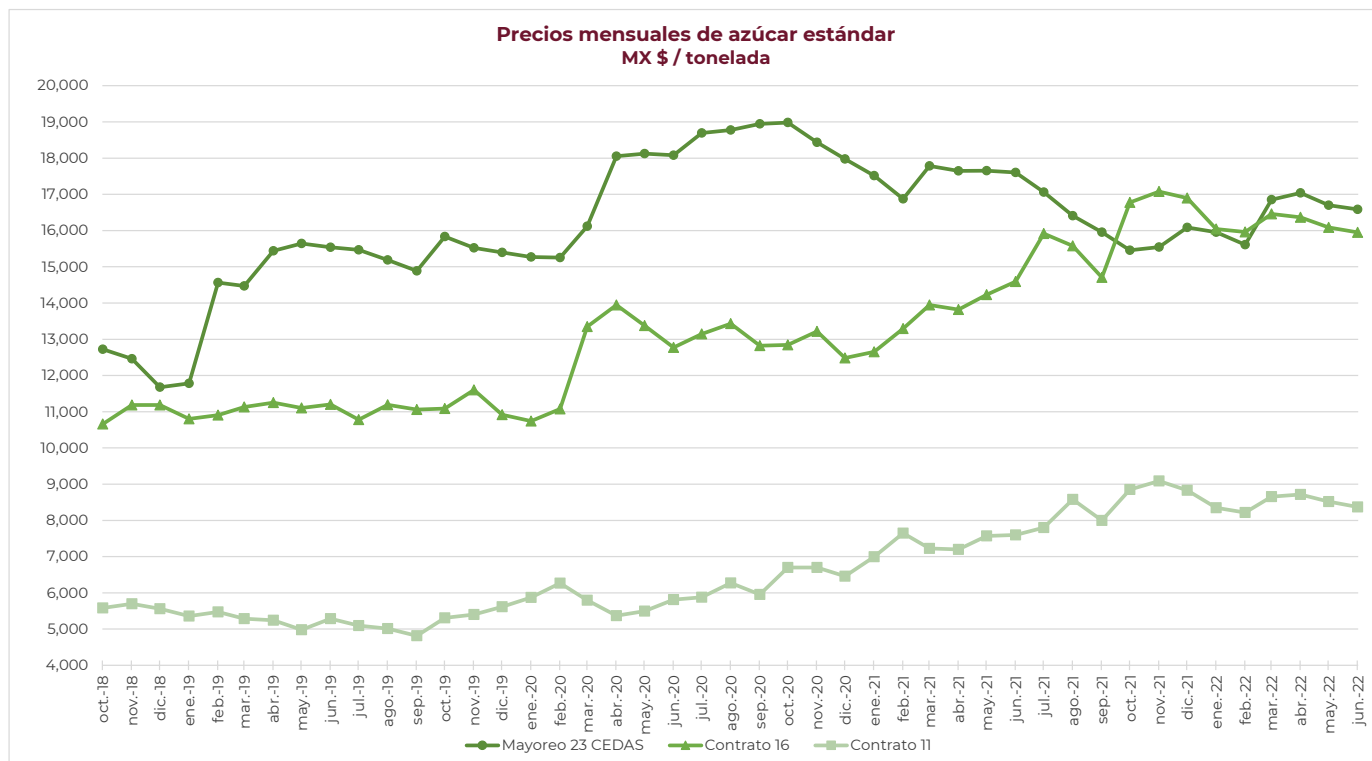
CONCEPTO	Promedio semanal (Sem. 38 de cada ciclo)			Promedio mensual de cada ciclo			Promedio de cada ciclo		
	13 al 17 jun 2022 (a)	14 al 18 jun 2021 (b)	Variación %	1 al 17 jun 2022 (a)	1 al 18 jun 2021 (b)	Variación %	1 oct 2021 al 17 jun 2022 (a)	1 oct 2020 al 18 jun 2021 (b)	Variación %
	MX Pesos / tonelada		(a) / (b)	MX Pesos / tonelada		(a) / (b)	MX Pesos / tonelada		(a) / (b)
Tipo de cambio fix (MX \$ / US \$)	20.57	20.24	1.59	20.00	19.99	0.04	20.46	20.31	0.74
<b>AZÚCAR ESTÁNDAR</b>									
Mayoreo 23 CEDAS*	16,634.40	17,675.00	-5.89	16,584.64	17,716.71	-6.39	16,189.21	17,862.67	-9.37
Contrato 16	16,435.44	14,638.14	12.28	15,946.88	14,544.68	9.64	16,430.22	13,406.69	22.55
Contrato 11	8,437.52	7,527.89	12.08	8,367.19	7,644.01	9.46	8,636.43	7,096.00	21.71
Consumidor **	25,777.33	27,430.33	-6.03	25,700.64	27,538.93	-6.68	25,595.90	27,683.60	-7.54
<b>AZÚCAR REFINADA</b>									
Mayoreo 21 CEDAS*	20,480.35	20,912.90	-2.07	20,543.01	20,918.52	-1.80	20,442.97	21,651.08	-5.58
Contrato 5	11,581.27	8,802.21	31.57	11,410.53	9,009.80	26.65	10,637.23	8,809.96	20.74
Consumidor **	30,776.33	30,260.00	1.71	30,806.15	30,332.38	1.56	30,506.19	31,343.51	-2.67

**Notas:**

\* Derivado de la contingencia sanitaria por COVID-19, durante el ciclo azucarero 2020/2021 en promedio se contó con dato de 20 CEDAS para el azúcar estándar, mientras que para el azúcar refinada con 17 CEDAS.

En el periodo del 13 al 17 de junio de 2022 en promedio se contó con dato de 22 CEDAS para el azúcar estándar y 18 CEDAS para la refinada.

\*\* Precios promedio al consumidor en la Ciudad de México, Guadalajara, Jal., y Monterrey, N.L.

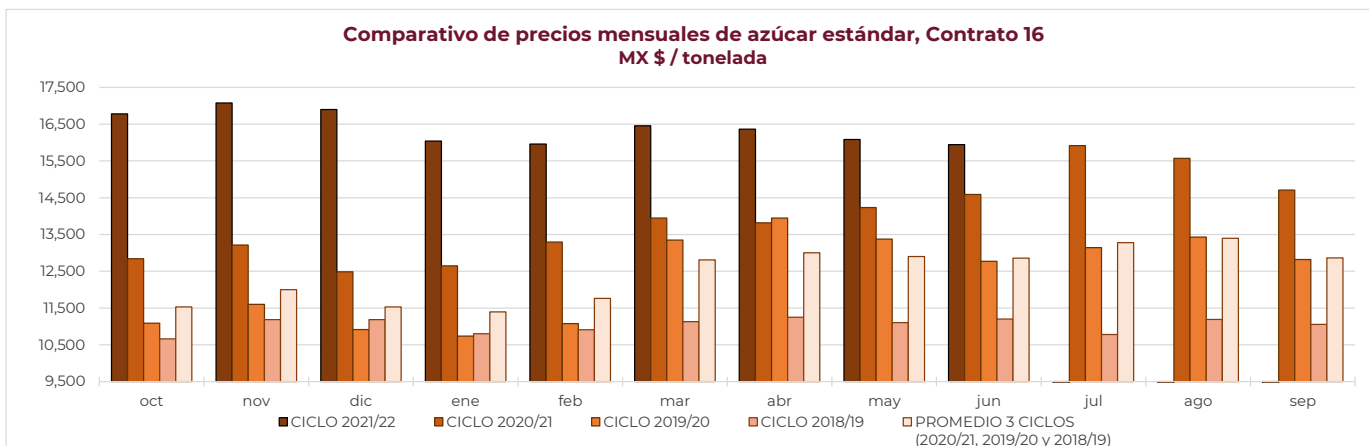
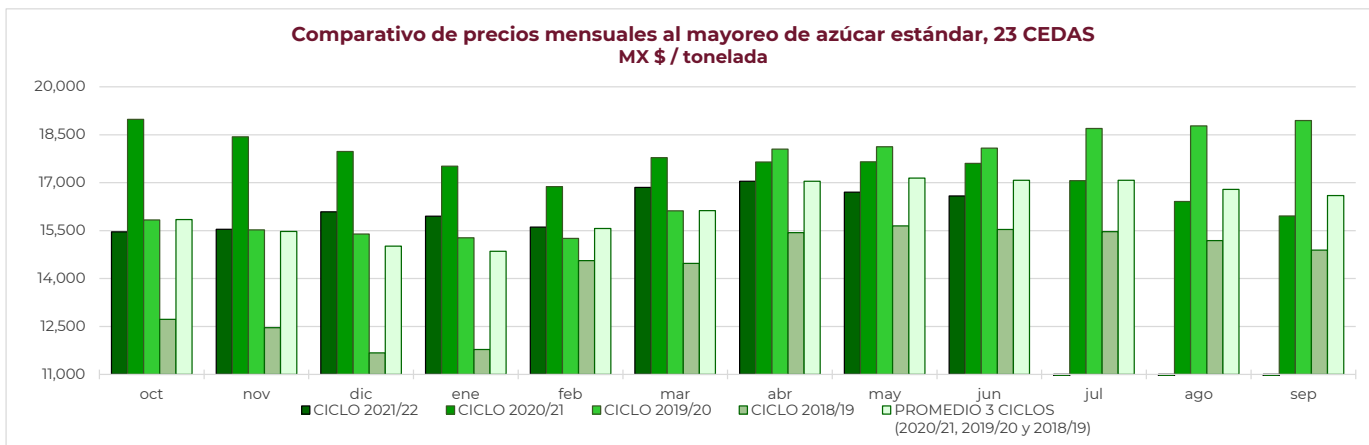




**REPORTE SEMANAL DE PRECIOS DE AZÚCAR,**

**No. 37, ciclo azucarero 2021/2022**

**al 17/jun/2022**



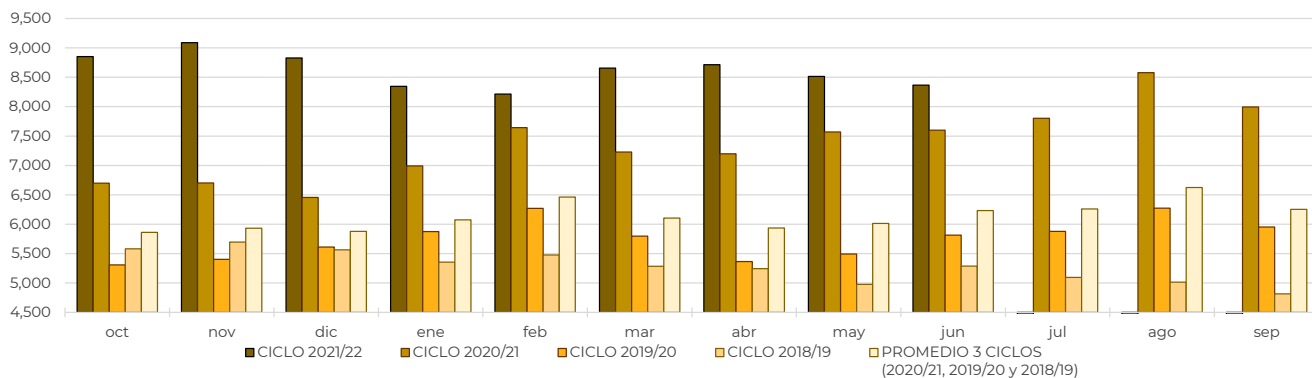


**REPORTE SEMANAL DE PRECIOS DE AZÚCAR,**

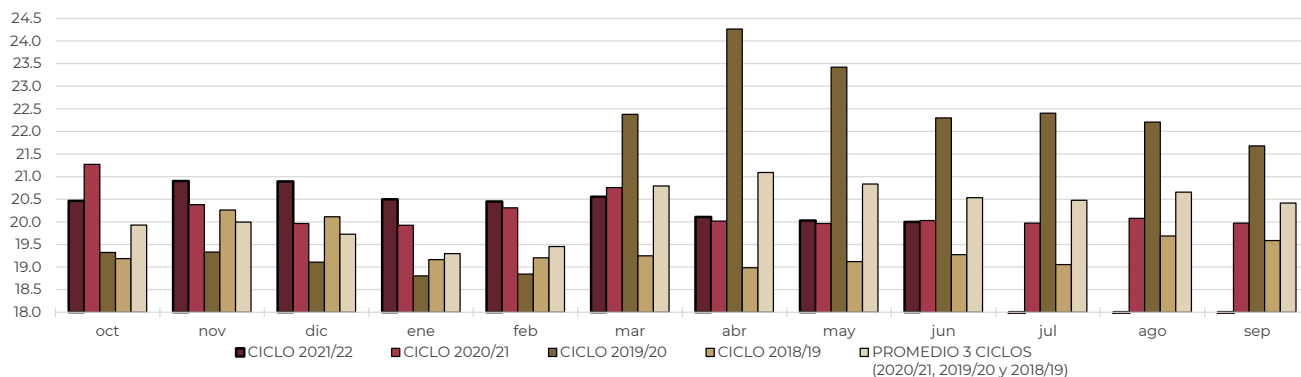
**No. 37, ciclo azucarero 2021/2022**

**al 17/jun/2022**

**Comparativo de precios mensuales de azúcar estándar, Contrato 11  
MX \$ / tonelada**



**Comparativo del Tipo de cambio fix  
MX \$ / US \$**





**REPORTE SEMANAL DE PRECIOS DE AZÚCAR,**

**No. 37, ciclo azucarero 2021/2022**

**al 17/jun/2022**

