

INFORMACIÓN RELEVANTE:
INFECCIONES RESPIRATORIAS AGUDAS.

Fuente: Dirección General de Epidemiología (DGE)

- Por incidencia*, la entidad mas afectada durante la semana epidemiológica 22 fue:

Zacatecas (566.6).
- Precedida por las entidades de: Tlaxcala (347.3) y Nayarit (347.2) .
- En esta semana se presenta un incremento en el número de casos del 16.9%, con respecto a la semana 19.
- Las entidades federativas que presentaron el menor decremento de casos de IRA en la semana epidemiológica 22, con respecto a la anterior fueron: Sinaloa (6.8%), Nayarit (6%), Baja California (4.6%), Jalisco (2.9%), Querétaro (2.1%), Coahuila (1.8%) y Ciudad de México (0.1%) .
- En el canal endémico nacional de la semana epidemiológica 22, se observa que los casos de IRA se encuentran en la zona de Éxito.

Tabla 1: Información relevante

Las entidades federativas que presentaron el menor decremento de casos de IRA en la semana epidemiológica 22, con respecto a la anterior fueron:

Sinaloa	(6.8 %)
Nayarit	(6.0 %)
Baja California	(4.6 %)
Jalisco	(2.9 %)
Querétaro	(2.1 %)
Coahuila	(1.8 %)
Ciudad de México	(0.1 %)

Figura 1:

Por incidencia*, la entidad mas afectada durante la semana epidemiológica 22 fue:

Zacatecas	(566.6)
-----------	-----------

Precedida por las entidades de: Tlaxcala (347.3) y Nayarit (347.2).

En la semana epidemiológica 22, a nivel nacional se notificaron 205 casos nuevos de IRA por cada 100,000 habitantes.

En esta semana se presenta un incremento en el número de casos del 16.9%, con respecto a la semana 19.

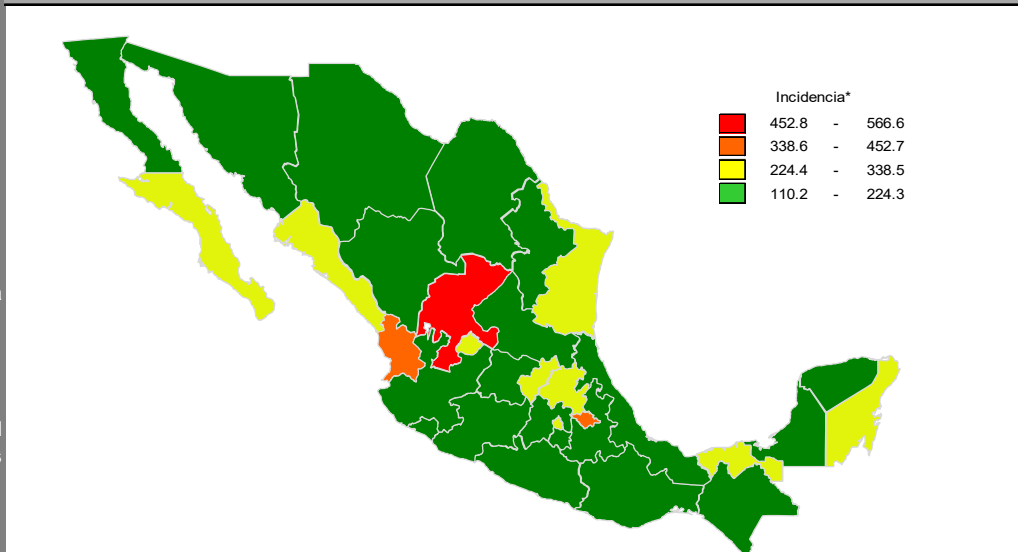
Gáfica 1:

En el canal endémico nacional de la semana epidemiológica 22, se observa que los casos de IRA se encuentran en la zona de Éxito.

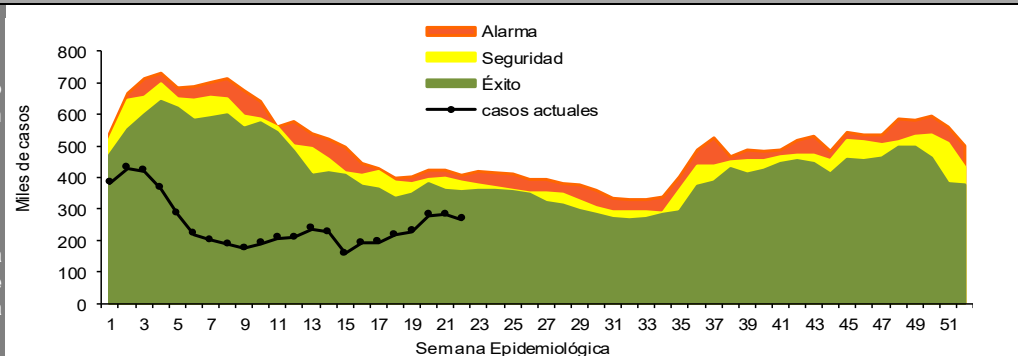
Tabla 1. Comparativo de incidencia* de infección Respiratoria Aguda (IRA) desde la semana , 18 hasta la semana 22 de 2022 por entidad federativa, México.

Entidad	Semana Epidemiológica					Entidad	Semana Epidemiológica				
	18	19	20	21	22		18	19	20	21	22
Aguascalientes	217.0	221.9	267.6	274.1	256.1	Morelos	144.2	140.9	188.9	176.4	170.7
Baja California	129.2	152.9	169.1	170.8	178.6	Nayarit	271.7	275.4	336.2	327.7	347.2
Baja California Sur	232.9	256.3	321.0	353.6	315.8	Nuevo León	129.3	149.1	221.4	230.3	218.5
Campeche	163.7	169.8	216.7	216.7	190.5	Oaxaca	156.6	173.4	226.4	206.1	178.9
Coahuila	130.9	144.0	173.6	190.6	194.1	Puebla	163.2	197.4	225.3	225.2	197.3
Colima	201.8	185.9	221.1	229.0	206.9	Querétaro	201.4	215.2	258.8	247.7	252.8
Chiapas	113.8	111.9	127.0	120.4	110.2	Quintana Roo	228.5	246.4	278.6	266.4	228.5
Chihuahua	201.2	204.7	227.4	220.0	198.0	San Luis Potosí	152.9	166.4	226.1	239.1	219.2
Distrito Federal	195.3	201.5	250.3	242.5	242.8	Sinaloa	201.9	214.0	255.5	257.9	275.5
Durango	185.8	180.3	221.0	228.7	211.6	Sonora	137.3	145.0	168.1	168.5	162.8
Guanajuato	161.9	162.4	187.1	185.6	183.1	Tabasco	176.2	207.6	272.6	278.3	231.5
Guerrero	147.7	139.2	190.3	192.4	150.6	Tamaulipas	235.8	277.2	320.2	324.6	311.9
Hidalgo	227.8	235.8	309.0	304.9	303.3	Tlaxcala	271.6	298.2	385.5	369.9	347.3
Jalisco	143.6	138.7	160.5	181.0	186.3	Veracruz	110.7	114.6	142.4	150.8	141.5
México	148.0	150.0	186.9	194.2	181.9	Yucatán	189.9	197.6	262.0	256.1	213.9
Michoacán	154.4	154.8	164.2	168.3	157.4	Zacatecas	479.3	493.9	573.7	602.3	566.6
						Nacional	166.9	175.5	214.2	216.8	205.2

Figura 1. Incidencia* de IRA durante la semana, 22 de 2022 por entidad federativa, México.



Gráfica 1. Casos notificados de IRA, México 2017 - 2022.



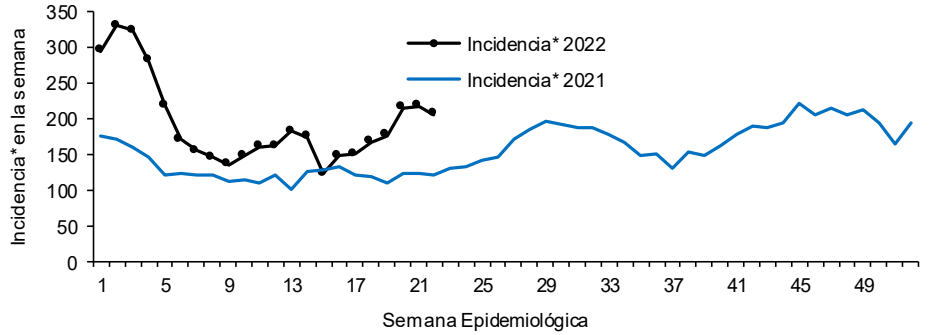
*Incidencia semanal por 100,000 habitantes.

Información relevante

Gráfica 2:

Con respecto al mismo periodo del año anterior se presenta un incremento del 73% en el número de casos.

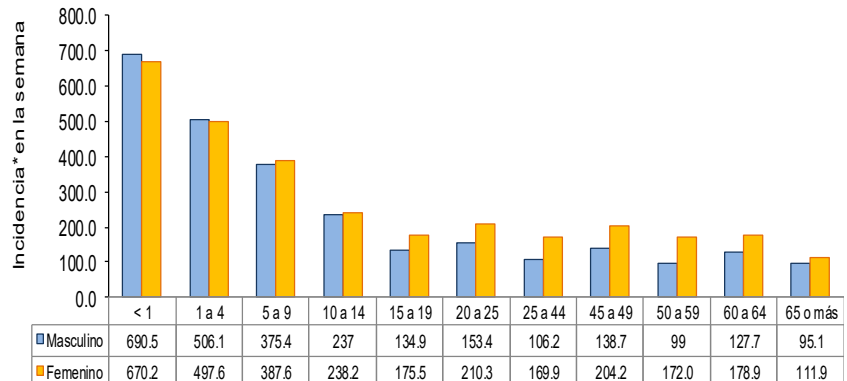
Gráfica 2. Comparativo de incidencia* de IRA, por semana epidemiológica, México 2021 - 2022.



Gráfica 3:

La tasa de *incidencia nacional acumulada hasta la semana epidemiológica 22 en menores de un año es de 26,702 casos y en el grupo de de 1 a 4 años es de 18,022

Gráfica 3. Incidencia de IRA durante la semana epidemiológica 22, México 2022.



La razón de tasas de incidencia hombre-mujer es de 1.2.

El 56% de los casos se presentaron en el sexo femenino.

Noticias relevantes

<https://elqueretano.info/trafico/cada-vez-hay-mas-casos-de-covid-19-son-casi-200-once-están-hospitalizados/>

Cada vez hay más casos de COVID-19, son casi 200; once están hospitalizados

Tras una actualización de datos en la plataforma SISVER -Sistema de Vigilancia Epidemiológico de Enfermedades Respiratorias-, la Secretaría de Salud en el estado, reportó que en Querétaro, dos mujeres de 64 y 85 años con comorbilidades, que se encontraban hospitalizadas fallecieron a causa de COVID-19.

En el estado se suman 131 casos de la enfermedad; se trata de 84 mujeres y 47 hombres. El registro acumulado es de 139 mil 942 casos; 52% son mujeres y 48% son hombres.

Se dio de alta sanitaria a 76 pacientes, con lo que se tiene un registro de 133 mil 22 altas (95.05%).

Con sintomatología leve, aislamiento y manejo en su domicilio hay 198 pacientes y once hospitalizados, uno de ellos se encuentra grave. Se han registrado seis mil 711 defunciones.

Con relación a la disponibilidad de camas de hospitalización general y con ventilador, con información del 14 de junio, se tiene una ocupación de siete por ciento, con base en la Red Negativa de Infecciones Respiratorias Agudas (IRAG).

En Querétaro se registra dos por ciento de ocupación de camas con ventilador y diez por ciento en camas sin ventilador.

Elementos de comunicación a la comunidad

*Incidencia semanal por 100,000 habitantes.

- Por incidencia*, la entidad mas afectada durante la semana epidemiológica 22 fue: Zacatecas (566.6).
- Precedida por las entidades de: Tlaxcala (347.3) y Nayarit (347.2) .
- En esta semana se presenta un incremento en el número de casos del 16.9%, con respecto a la semana 19.
- Las entidades federativas que presentaron el menor decremento de casos de IRA en la semana epidemiológica 22, con respecto a la anterior fueron: Sinaloa (6.8%), Nayarit (6%), Baja California (4.6%), Jalisco (2.9%), Querétaro (2.1%), Coahuila (1.8%) y Ciudad de México (0.1%) .
- En el canal endémico nacional de la semana epidemiológica 22, se observa que los casos de IRA se encuentran en la zona de Éxito.

Fuente: SINAVE / DGE / SALUD.

Sistema de Notificación Semanal de casos Nuevos, acceso 44728.