



REPORTE SEMANAL DE PRECIOS DE AZÚCAR,

No. 36, ciclo azucarero 2021/22

al 10/jun/2022

PRECIOS RECIENTES

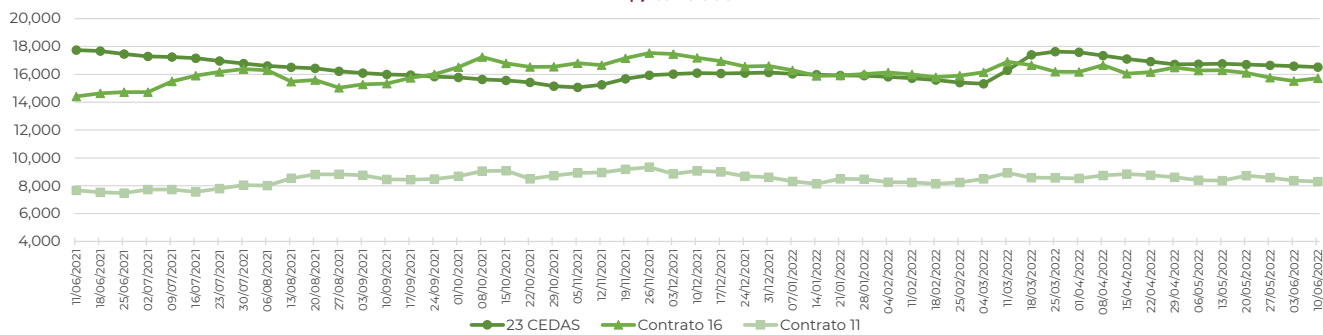
CONCEPTO	06/06/2022	07/06/2022	08/06/2022	09/06/2022	10/06/2022	Promedio Semanal	Promedio Mensual	Promedio del ciclo
Tipo de cambio fix (MX Pesos / US Dólar)	19.55	19.60	19.59	19.61	19.93	19.66	19.64	20.45
MX \$ / TONELADA								
AZÚCAR ESTÁNDAR								
Mayoreo 23 CEDAS*	16,564.75	16,537.70	16,493.25	16,520.52	16,506.21	16,524.48	16,553.54	16,176.42
Contrato 16	15,519.85	15,577.25	15,591.05	15,890.25	16,015.19	15,718.72	15,641.52	16,430.06
Contrato 11	8,432.45	8,196.96	8,197.18	8,340.76	8,290.99	8,291.67	8,323.23	8,642.25
Consumidor **	---	---	---	---	---	25,749.00	25,652.71	25,590.88
AZÚCAR REFINADA								
Mayoreo 21 CEDAS*	20,566.88	20,589.84	20,621.88	20,572.39	20,548.94	20,579.99	20,582.18	20,441.89
Contrato 5	11,615.49	11,042.53	11,038.97	11,349.93	11,246.33	11,258.65	11,288.58	10,610.10
Consumidor **	---	---	---	---	---	30,727.67	30,824.79	30,498.73

Notas:

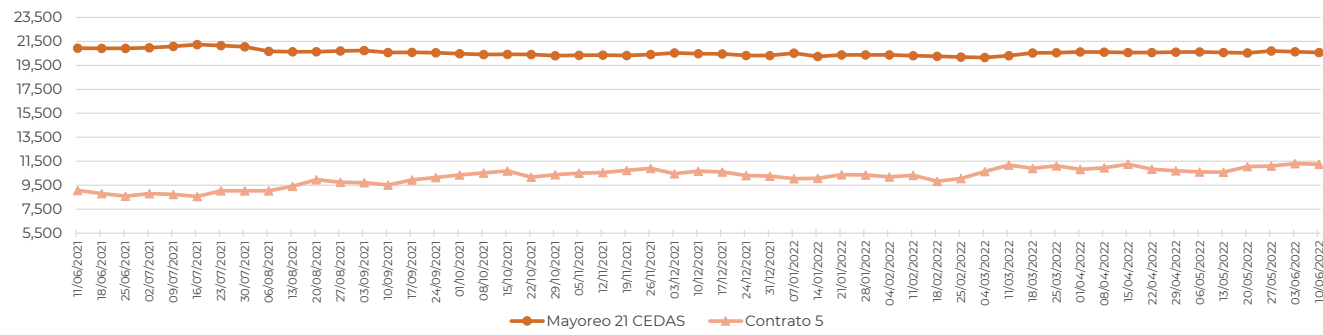
* En el periodo del 6 al 10 de junio de 2022 en promedio se contó con dato de 22 CEDAS para el azúcar estándar y 18 CEDAS para la refinada.

** Precios promedio al consumidor en la Ciudad de México, Guadalajara, Jal., y Monterrey, N.L.

Precios promedio semanales recientes de azúcar estándar
MX \$ / tonelada



Precios promedio semanales recientes de azúcar refinada
MX \$ / tonelada





REPORTE SEMANAL DE PRECIOS DE AZÚCAR,

No. 36, ciclo azucarero 2021/22

al 10/jun/2022

CICLO 2021/22 VS 2020/2021

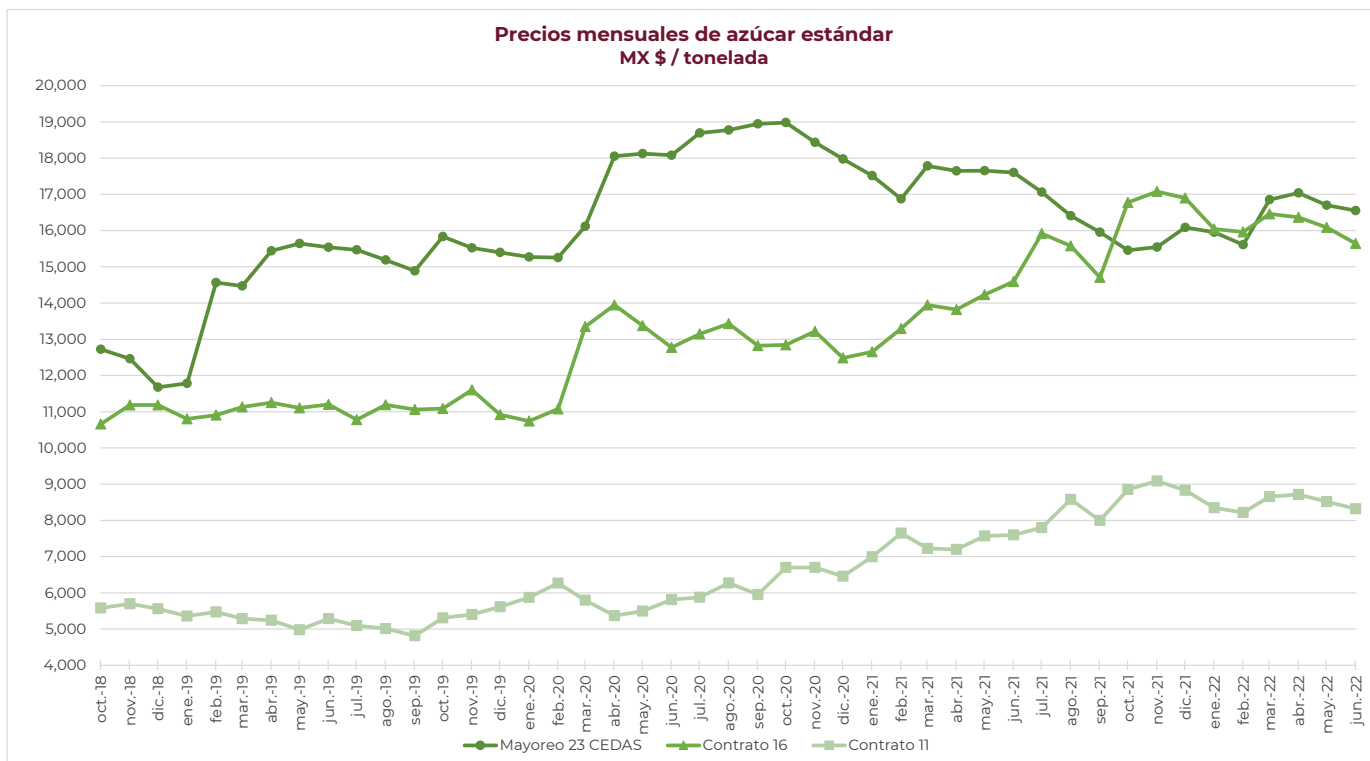
CONCEPTO	Promedio semanal (Sem. 37 de cada ciclo)			Promedio mensual de cada ciclo			Promedio de cada ciclo		
	6 al 10 jun 2022 (a)	7 al 11 jun 2021 (b)	Variación %	1 al 10 jun 2022 (a)	1 al 11 jun 2021 (b)	Variación %	1 oct 2021 al 10 jun 2022 (a)	1 oct 2020 al 11 jun 2021 (b)	Variación %
	MX Pesos / tonelada		(a) / (b)	MX Pesos / tonelada		(a) / (b)	MX Pesos / tonelada		(a) / (b)
Tipo de cambio fix (MX \$ / US \$)	19.66	19.77	-0.56	19.64	19.85	-1.04	20.45	20.31	0.72
AZÚCAR ESTÁNDAR									
Mayoreo 23 CEDAS*	16,524.48	17,743.10	-6.87	16,553.54	17,739.89	-6.69	16,176.42	17,868.10	-9.47
Contrato 16	15,718.72	14,420.16	9.01	15,641.52	14,492.76	7.93	16,430.06	13,370.47	22.88
Contrato 11	8,291.67	7,693.66	7.77	8,323.23	7,708.52	7.97	8,642.25	7,083.30	22.01
Consumidor **	25,749.00	27,705.00	-7.06	25,652.71	27,599.26	-7.05	25,590.88	27,690.56	-7.58
AZÚCAR REFINADA									
Mayoreo 21 CEDAS*	20,579.99	20,939.58	-1.72	20,582.18	20,921.64	-1.62	20,441.89	21,672.42	-5.68
Contrato 5	11,258.65	9,044.93	24.47	11,288.58	9,139.55	23.51	10,610.10	8,810.19	20.43
Consumidor **	30,727.67	30,226.00	1.66	30,824.79	30,372.59	1.49	30,498.73	31,373.27	-2.79

Notas:

* Derivado de la contingencia sanitaria por COVID-19, durante el ciclo azucarero 2020/2021 en promedio se contó con dato de 20 CEDAS para el azúcar estándar, mientras que para el azúcar refinada con 17 CEDAS.

En el periodo del 6 al 10 de junio de 2022 en promedio se contó con dato de 22 CEDAS para el azúcar estándar y 18 CEDAS para la refinada.

** Precios promedio al consumidor en la Ciudad de México, Guadalajara, Jal., y Monterrey, N.L.



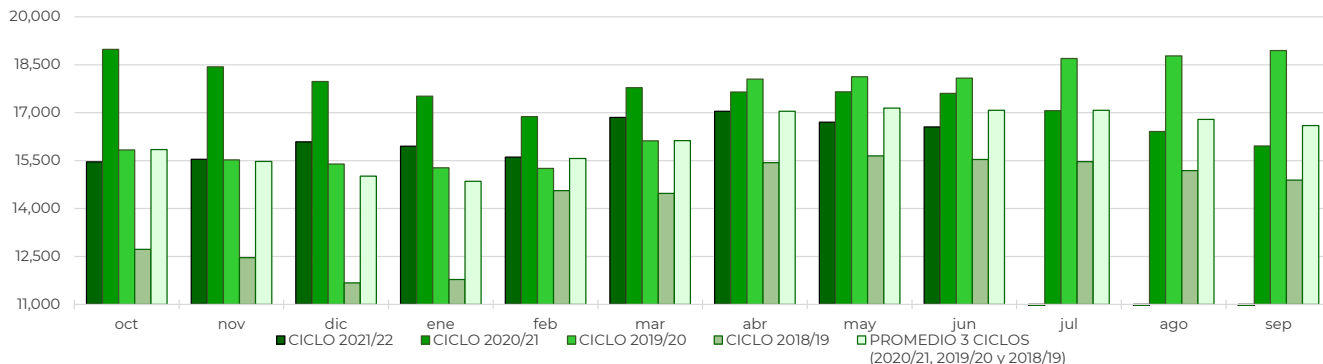


REPORTE SEMANAL DE PRECIOS DE AZÚCAR,

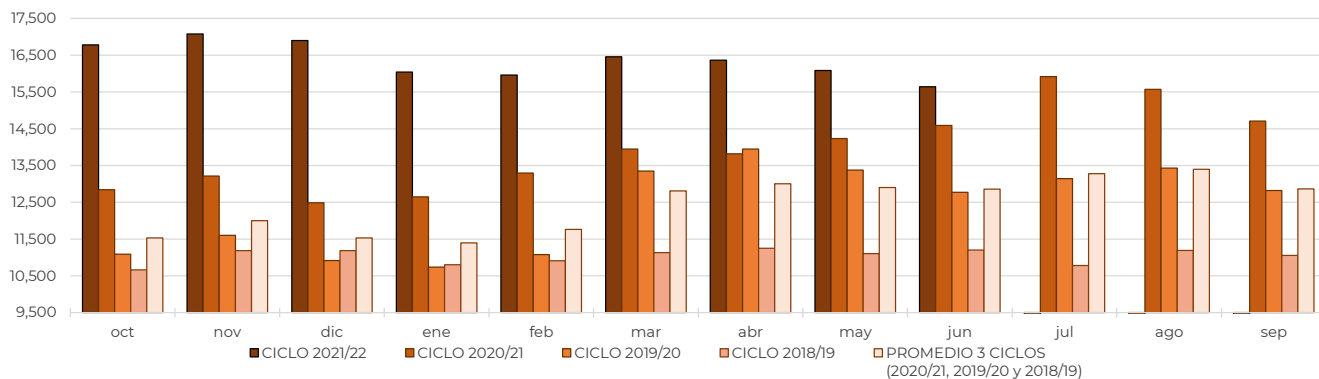
No. 36, ciclo azucarero 2021/22

al 10/jun/2022

**Comparativo de precios mensuales al mayoreo de azúcar estándar, 23 CEDAS
MX \$ / tonelada**



**Comparativo de precios mensuales de azúcar estándar, Contrato 16
MX \$ / tonelada**



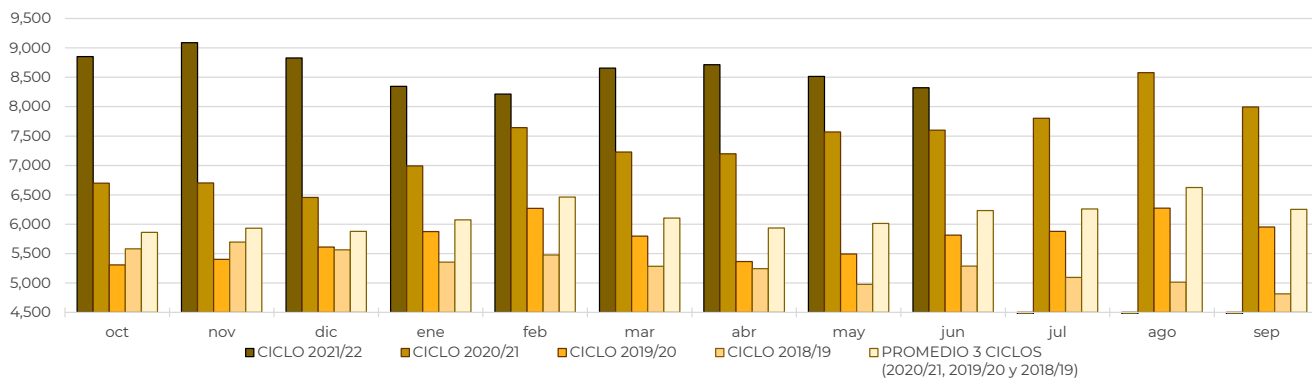


REPORTE SEMANAL DE PRECIOS DE AZÚCAR,

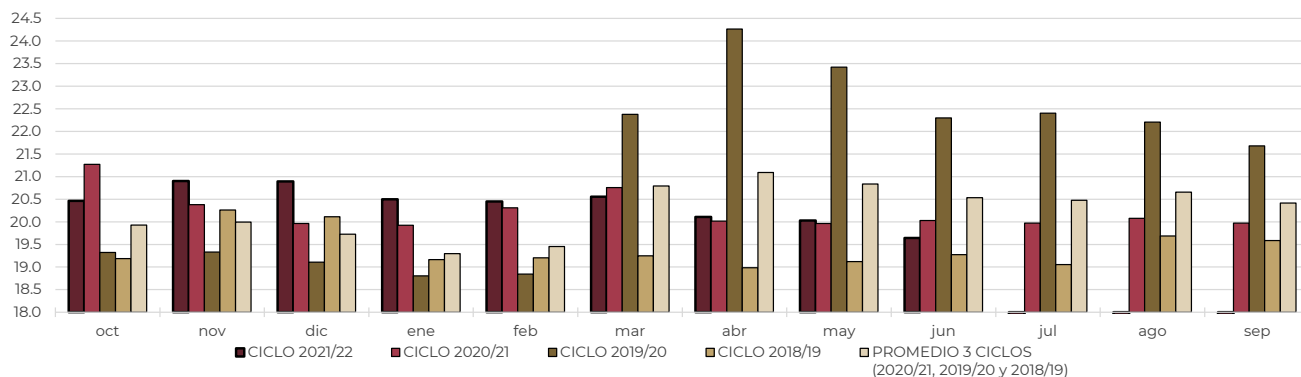
No. 36, ciclo azucarero 2021/22

al 10/jun/2022

Comparativo de precios mensuales de azúcar estándar, Contrato 11
MX \$ / tonelada



Comparativo del Tipo de cambio fix
MX \$ / US \$





REPORTE SEMANAL DE PRECIOS DE AZÚCAR,

No. 36, ciclo azucarero 2021/22

al 10/jun/2022

