

LESIONES ACCIDENTALES

¡LA PREVENCIÓN ES VITAL!




Lesiones accidentales fatales


37 mil 429 personas perdieron la vida en México durante 2016 por alguna lesión accidental.



En 2016, 9 mil 518 personas fallecieron, por ahogamientos, asfixias, caídas, envenenamientos e intoxicaciones y quemaduras.



78.7% de las 9 mil 518 lesiones accidentales por estas cinco causas ocurrió en hombres.



49.3% de las lesiones accidentales ocurrió en grupos vulnerables (población infantil de 0 a 9 años, adolescente de 10 a 19 años y adulta mayor de 60 y más años de edad).



Población infantil

La tasa en niños es de 8.7 y en niñas de 6.2 por cada 100 mil menores de 10 años.



Adolescente

La tasa en los adolescentes es de 4.7 y en las adolescentes de 1.5 por cada 100 mil personas de esa edad.



Adulta mayor

La tasa en hombres es de 30.1 y en mujeres de 8.7 por cada 100 mil personas de ese grupo de edad.



2,944

personas fallecieron por asfixias.



2,725

por caídas.



1,966

por ahogamientos.



1,299

por envenenamientos e intoxicaciones.



584

por quemaduras.

Lugar de ocurrencia



33.4% de las lesiones accidentales fatales que se registraron en 2016 por ahogamientos, asfixias, caídas, envenenamientos e intoxicaciones y quemaduras ocurrieron en la vivienda.



48.6% de las lesiones accidentales en población infantil ocurrieron en el hogar.




43.4% de las lesiones accidentales en las personas adultas mayores sucedieron en el hogar.



20.0% de las lesiones en adolescentes acontecieron en el hogar.

Lesiones accidentales no fatales

6.9 millones de personas sufren una lesión accidental al año.



Se registran 733 mil 952 lesiones no fatales en menores de 10 años por ahogamientos, asfixias, caídas, envenenamientos e intoxicaciones y quemaduras.

Prevalencia: 3.3%



Se presenta un millón 123 mil 421 lesiones en adolescentes de 10 a 19 años.

Prevalencia: 4.9%



Se registran 715 mil 702 lesiones en personas adultas mayores de 60 y más años.

Prevalencia: 6.7%



Población infantil

La prevalencia en niños es de 3.9% y en niñas de 2.7%.



Adolescente

La prevalencia en hombres es de 6% y en mujeres de 3.8%.



Adulta mayor

La prevalencia en hombres es de 6.3% y en mujeres de 6.9%.

18.9% del total de personas que reportaron lesiones accidentales, refirió consecuencias permanentes en su estado de salud.



Del total de personas que sufrieron lesiones accidentales:

- 3 millones 882 mil 910 fueron por caídas; de estas 20.3% reportó consecuencias permanentes de salud, la más frecuente fue limitación para moverse o caminar con 11.8%.



- 124 mil 132 por quemaduras, de estas 9.9% reportó consecuencias permanentes en su estado de salud; tales como limitación o dificultad para usar brazos y manos (3.5%).



- 57 mil 603 por envenenamientos e intoxicaciones, de estas 9.3% refirió daños permanentes en su estado de salud; tales como dificultad para hablar con 3.6%.



- 47 mil 256 personas por asfixias, 19.5% reportó consecuencias permanentes en su estado de salud; tales como dificultad para moverse o caminar con 8% y con 5.2% dificultad para ver.



- 5 mil 809 por ahogamientos, 80.5% reportó consecuencias permanentes en su estado de salud; la más frecuente fue dificultad para oír.

