

INFORMACIÓN RELEVANTE:
INFECCIONES RESPIRATORIAS AGUDAS.

Fuente: Dirección General de Epidemiología (DGE)

- Por incidencia*, la entidad mas afectada durante la semana epidemiológica 21 fue:

Zacatecas (602.3).
- Precedida por la entidad de: Tlaxcala (369.9) .
- En esta semana se presenta un incremento en el número de casos del 26.9%, con respecto a la semana 18.
- Las entidades federativas que presentaron el menor decremento de casos de IRA en la semana epidemiológica 21, con respecto a la anterior fueron: Jalisco (12.8%), Coahuila (9.9%), Baja California Sur (8.6%), Veracruz (6.1%), San Luis Potosí (5.7%), Zacatecas (5%), Nuevo León (4.2%) y Colima (3.6%) .
- En el canal endémico nacional de la semana epidemiológica 21, se observa que los casos de IRA se encuentran en la zona de Éxito.

Información relevante

Tabla 1:

Las entidades federativas que presentaron el menor decremento de casos de IRA en la semana epidemiológica 21, con respecto a la anterior fueron:

Jalisco	(12.8 %)
Coahuila	(9.9 %)
Baja California Sur	(8.6 %)
Veracruz	(6.1 %)
San Luis Potosí	(5.7 %)
Zacatecas	(5.0 %)
Nuevo León	(4.2 %)
Colima	(3.6 %)

Figura 1:

Por incidencia*, la entidad mas afectada durante la semana epidemiológica 21 fue:

Zacatecas (602.3)

Precedida por la entidad de: Tlaxcala (369.9) .

En la semana epidemiológica 21, a nivel nacional se notificaron 212 casos nuevos de IRA por cada 100,000 habitantes.

En esta semana se presenta un incremento en el número de casos del 26.9%, con respecto a la semana 18.

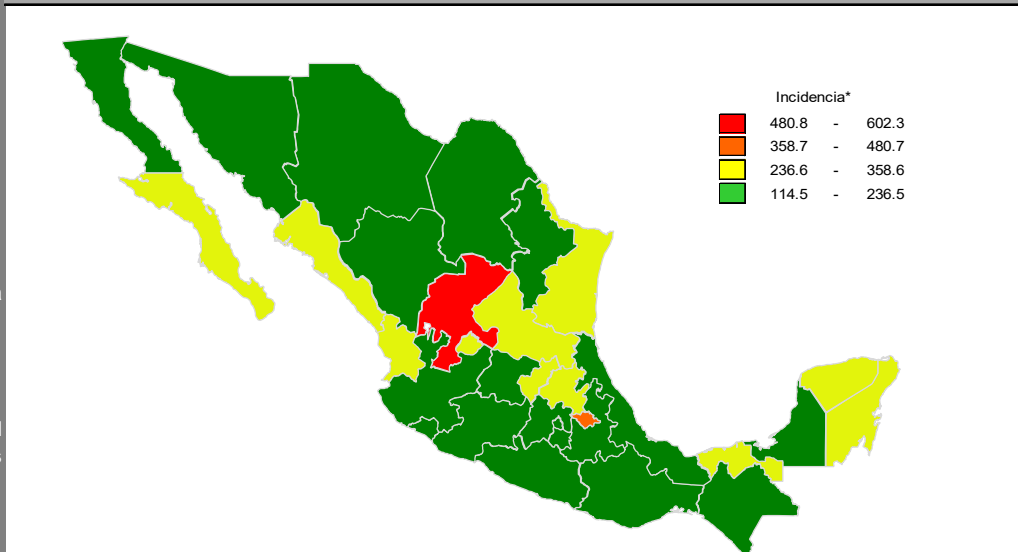
Gáfica 1:

En el canal endémico nacional de la semana epidemiológica 21, se observa que los casos de IRA se encuentran en la zona de Éxito.

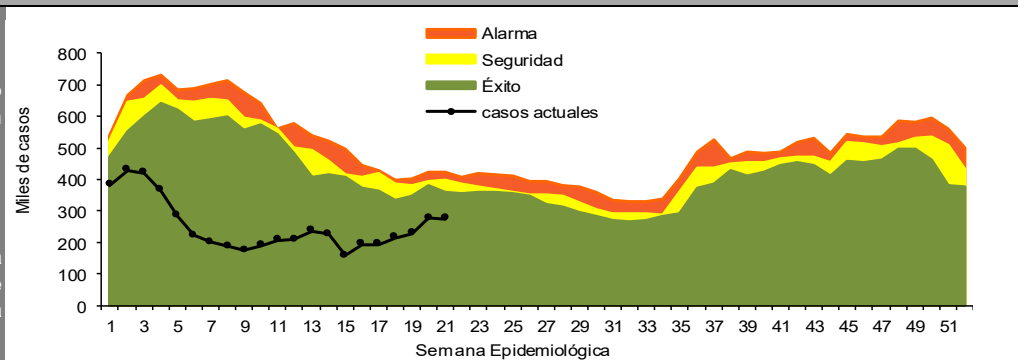
Tabla 1. Comparativo de incidencia* de infección Respiratoria Aguda (IRA) desde la semana , 17 hasta la semana 21 de 2022 por entidad federativa, México.

Entidad	Semana Epidemiológica					Entidad	Semana Epidemiológica				
	17	18	19	20	21		17	18	19	20	21
Aguascalientes	149.5	217.0	221.9	267.6	274.1	Morelos	134.6	144.2	140.9	188.9	176.4
Baja California	126.8	129.2	152.9	169.1	170.8	Nayarit	233.6	271.7	275.4	336.3	327.7
Baja California Sur	185.5	232.9	256.3	320.6	348.1	Nuevo León	115.9	129.3	149.1	220.9	230.2
Campeche	153.4	163.7	169.8	216.7	216.7	Oaxaca	144.7	156.5	172.9	227.8	205.5
Coahuila	120.1	132.0	145.2	174.9	192.2	Puebla	143.0	163.1	197.6	223.9	224.8
Colima	189.7	201.8	185.9	221.1	229.0	Querétaro	164.3	201.9	215.5	259.2	247.9
Chiapas	109.7	112.9	110.4	122.1	114.5	Quintana Roo	210.7	228.5	246.4	278.3	266.0
Chihuahua	184.7	200.1	205.8	230.9	221.0	San Luis Potosí	118.0	152.9	166.4	226.1	239.1
Distrito Federal	167.9	195.2	201.3	250.1	190.9	Sinaloa	178.1	201.1	213.1	254.2	243.8
Durango	181.5	185.8	180.3	221.0	213.0	Sonora	133.8	137.3	145.0	168.1	168.1
Guanajuato	144.0	161.9	162.4	187.1	185.2	Tabasco	183.1	175.2	206.1	270.4	279.5
Guerrero	151.9	147.5	138.3	183.5	189.9	Tamaulipas	234.4	235.8	277.2	320.2	323.8
Hidalgo	182.0	227.7	235.8	309.0	304.9	Tlaxcala	253.3	271.6	298.2	385.5	369.9
Jalisco	123.1	143.6	138.7	160.5	181.0	Veracruz	103.7	110.8	114.5	142.3	151.0
México	127.8	147.7	149.7	185.9	190.9	Yucatán	170.3	189.8	197.4	262.0	256.1
Michoacán	135.4	152.3	152.5	162.2	162.7	Zacatecas	393.2	479.3	493.9	573.7	602.3
						Nacional	149.1	166.7	175.3	213.6	211.6

Figura 1. Incidencia* de IRA durante la semana, 21 de 2022 por entidad federativa, México.



Gráfica 1. Casos notificados de IRA, México 2017 - 2022.



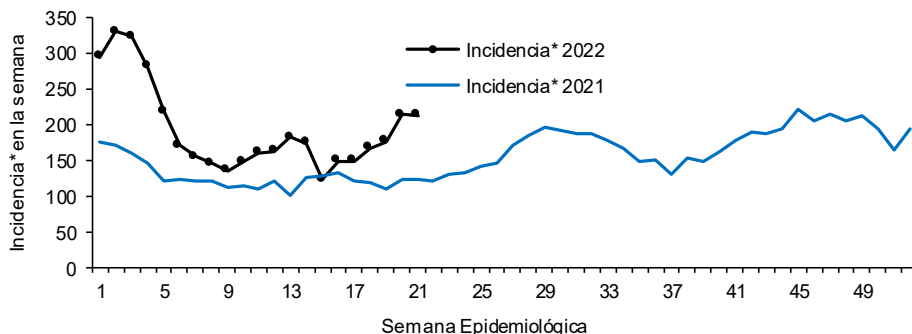
*Incidencia semanal por 100,000 habitantes.

Información relevante

Gráfica 2:

Con respecto al mismo periodo del año anterior se presenta un incremento del 72.4% en el número de casos.

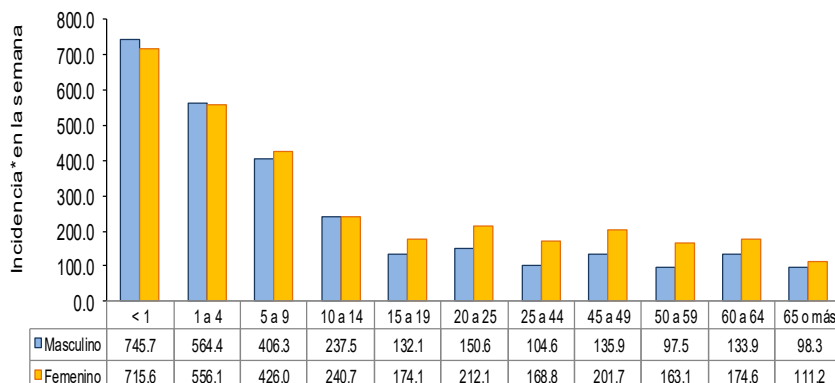
Gráfica 2. Comparativo de incidencia* de IRA, por semana epidemiológica, México 2021 - 2022.



Gráfica 3:

La tasa de *incidencia nacional acumulada hasta la semana epidemiológica 21 en menores de un año es de 25,332 casos y en el grupo de de 1 a 4 años es de 17,042

Gráfica 3. Incidencia de IRA durante la semana epidemiológica 21, México 2022.



La razón de tasas de incidencia hombre-mujer es de 1.2.

El 56% de los casos se presentaron en el sexo femenino.

Noticias relevantes

<https://diario.mx/juarez/aumentan-infecciones-respiratorias-un-27-20220605-1938082.html>

Aumentan infecciones respiratorias un 27%

Ciudad Juárez.- A casi un mes de haberse eliminado la obligatoriedad del uso del cubrebocas en el estado de Chihuahua, las Infecciones Respiratorias Agudas (IRAs) crecieron en un 27 por ciento, informó la Secretaría de Salud. Y es que en las últimas cuatro semanas los casos por cada 100 mil habitantes aumentaron de 182 a 231, de acuerdo con la Subsecretaría de Prevención y Promoción de la Salud de la Dirección de Epidemiología.

Tales condiciones ajenas al virus de Covid-19, como resfriados comunes y alergias, entre otras, pueden evitarse empleando la mascarilla a pesar del relajamiento acordado por las autoridades de Gobierno del Estado cuando el SARS-CoV-2 (que ahora perfila una quinta ola) tenía indicadores estables, dijo el profesional en medicina Lorenzo Soberanes Maya, secretario del Colegio Médico de Ciudad Juárez.

“La realidad es que sí, las infecciones respiratorias han tenido un auge fuerte, sobre todo en el asma”, dijo el doctor y refirió que empleando el tapabocas las personas pueden, además de en su propio bienestar, ver beneficios en sus bolsillos toda vez que algunos antihistamínicos han aumentado sus costos aprovechando el contexto actual de la pandemia por coronavirus.

Soberanes Maya señaló que sí es un problema serio, ya que, enfatizó, algunos galenos emplean como tratamiento los corticosteroides, que en ocasiones pueden generar efectos aún más graves que la alergia misma. “He visto casos donde en lugar de mejorarse, se ponen peor. Es muy importante revisar ese detalle”,

Elementos de comunicación a la comunidad

*Incidencia semanal por 100,000 habitantes.

- Por incidencia*, la entidad mas afectada durante la semana epidemiológica 21 fue: Zacatecas (602.3).
- Precedida por la entidad de: Tlaxcala (369.9) .
- En esta semana se presenta un incremento en el número de casos del 26.9%, con respecto a la semana 18.
- Las entidades federativas que presentaron el menor decremento de casos de IRA en la semana epidemiológica 21, con respecto a la anterior fueron: Jalisco (12.8%), Coahuila (9.9%), Baja California Sur (8.6%), Veracruz (6.1%), San Luis Potosí (5.7%), Zacatecas (5%), Nuevo León (4.2%) y Colima (3.6%) .
- En el canal endémico nacional de la semana epidemiológica 21, se observa que los casos de IRA se encuentran en la zona de Éxito.

Fuente: SINAVE / DGE / SALUD.

Sistema de Notificación Semanal de casos Nuevos, acceso 44721.