


Sistema Educativo de los Estados Unidos Mexicanos

**GOBIERNO
FEDERAL**

SEP



**PRINCIPALES CIFRAS
CICLO ESCOLAR
2007 - 2008**



Vivir Mejor


Sistema Educativo de los Estados Unidos Mexicanos

**GOBIERNO
FEDERAL**

SEP



**PRINCIPALES CIFRAS
CICLO ESCOLAR
2007 - 2008**



Vivir Mejor

Lic Josefina Vázquez Mota
Secretaria de Educación Pública

Dr. Jorge Santibáñez Romellón
*Titular de la Unidad de Planeación y
Evaluación de Políticas Educativas*

Mtro. Rafael Freyre Martínez
Director General de Planeación y Programación

Sistema Educativo de los Estados Unidos Mexicanos,
principales cifras, ciclo escolar 2007-2008

D. R. 2007, Dirección General de Planeación y Programación
Secretaría de Educación Pública
Arcos de Belén No. 79, 9o. piso sección B, Col. Centro,
06010, México, D. F.

Primera edición
Sistema Educativo de los Estados Unidos Mexicanos,
principales cifras, ciclo escolar 2007-2008

Octubre de 2008

ISBN 978-607-7624-00-4

Impreso y hecho en México

Introducción	5
Resumen del SEN	11
I. EDUCACIÓN BÁSICA	29
I.1 Educación preescolar	39
I.2 Educación primaria	53
I.3 Educación secundaria	67
II. CAPACITACIÓN PARA EL TRABAJO	83
III. EDUCACIÓN MEDIA SUPERIOR	91
III.1 Profesional técnico	105
III.2 Bachillerato	121
IV. EDUCACIÓN SUPERIOR	139
IV.1 Técnico superior	153
IV.2 Normal licenciatura	163
IV.3 Licenciatura universitaria y tecnológica	175
IV.4 Posgrado	183
V. OTROS SERVICIOS	191
VI. FINANCIAMIENTO	197
VII. RECURSOS TECNOLÓGICOS	207
VIII. DATOS DEMOGRÁFICOS	219
ANEXOS	227
Equivalencias del SEN con la clasificación internacional normalizada de la educación (CINE)	229
Glosario	230

RECONOCIMIENTO

Gracias a la información educativa proporcionada por las unidades responsables integradoras de la información estadística de los estados y del Distrito Federal, esta Dirección General de Planeación y Programación integró la publicación “Sistema Educativo de los Estados Unidos Mexicanos, principales cifras, ciclo escolar 2007-2008”, por encargo de la Unidad de Planeación y Evaluación de Políticas Educativas de la Secretaría de Educación Pública.

Esta Dirección General reconoce la colaboración de las autoridades educativas en la integración de las bases de datos por entidad federativa, asimismo agradece el esfuerzo realizado en la entrega oportuna de la información que se utilizó para la elaboración del presente documento.

La Secretaría de Educación Pública (SEP), como responsable de la planeación y evaluación del Sistema Educativo Nacional (SEN), integra entre otros datos las estadísticas básicas que describen la situación actual y los avances en la prestación de los servicios educativos. Esta información se recaba directamente de cada una de las escuelas del país, tanto públicas como privadas, al inicio y fin de cursos de cada ciclo escolar, mediante la aplicación del cuestionario 911. Esta tarea de recopilación se realiza con la participación de las autoridades educativas de los 32 estados, a partir de un sistema de información coordinado por la SEP. Los datos generados constituyen la estadística oficial del sector federal y de los gobiernos estatales y es la base para llevar a cabo los procesos de planeación, programación, presupuestación y asignación de recursos, evaluación y rendición de cuentas del sector, entre otras actividades.

Por la importancia de la estadística y para dar respuesta al compromiso de informar a la sociedad acerca del quehacer educativo, la Dirección General de Planeación y Programación de la Unidad de Planeación y Evaluación de Políticas Educativas elaboró esta publicación que contiene las cifras más relevantes del sistema educativo correspondiente al inicio del ciclo escolar 2007-2008. Algunos indicadores que aparecen en esta obra se formulan a partir de la estadística educativa y las proyecciones de población que elaboró el Consejo Nacional de Población (Conapo) en su última versión (febrero de 2007) ajustada con el II Censo Nacional de Población y Vivienda de 2005.

LA ORGANIZACIÓN DEL SISTEMA EDUCATIVO NACIONAL

La Ley General de Educación establece tres tipos de educación: básica, media superior y superior.

La educación de tipo básico se conforma por tres niveles: preescolar, primaria y secundaria. La educación preescolar se conforma por tres grados, el primero para niños de tres años, el segundo para niños

de cuatro años y el tercero para niños de cinco años; de acuerdo a la reforma al Art. 3º constitucional para el ciclo escolar 2005-2006 es obligatoria la educación preescolar para niños de cuatro y cinco años de edad. La primaria se imparte en seis grados para niños de seis años hasta jóvenes menores de 15 y su conclusión, que se acredita mediante un certificado oficial, es requisito indispensable para ingresar a la secundaria. La secundaria se imparte en tres grados y su conclusión, que se acredita mediante certificado oficial, es requisito para ingresar a la educación media superior. Los tres niveles de la educación básica cuentan con servicios que se adaptan además a las necesidades lingüísticas y culturales de los grupos indígenas del país, de la población rural dispersa y los grupos migrantes.

El tipo medio superior comprende el nivel bachillerato y la educación profesional técnica. El bachillerato se imparte generalmente en tres grados, aunque existen casos aislados que cuentan con programas de estudio de dos y cuatro años; su certificación es requisito para ingresar a la educación de tipo superior. La educación profesional técnica se imparte en tres grados, aunque existen programas que se cumplen en dos y hasta en cinco años; su objetivo principal es el de la formación para el trabajo técnico, por lo que los programas son de carácter terminal, aunque existen instituciones que cuentan con programas de estudio que permiten a los alumnos obtener el certificado del bachillerato mediante la acreditación de materias adicionales.

La educación de tipo superior se imparte después del bachillerato. Se conforma por tres niveles: el técnico superior (también conocido como profesional asociado), la licenciatura y el posgrado. El técnico superior requiere estudios de bachillerato, forma profesionistas técnicamente capacitados para el trabajo en una disciplina específica, sus programas de estudio son de dos años, es de carácter terminal y no alcanza el nivel de licenciatura. La licenciatura se imparte en instituciones tecnológicas, universitarias y de formación de maestros; es de carácter terminal y forma profesionistas en las diversas áreas del conocimiento

con programas de estudio de cuatro años o más. El posgrado requiere la licenciatura y se divide en estudios de especialidad, maestría y doctorado; forma profesionistas con alto grado de especialización profesional, que se acreditan mediante un título de grado.

Además de los tres tipos educativos descritos, el SEN comprende otros servicios, como la educación inicial, la educación especial y la educación para adultos. La educación inicial atiende a niños desde los 45 días de nacidos hasta los menores de tres años once meses, con el propósito de favorecer el desarrollo físico, cognoscitivo, afectivo y social, incluyendo la orientación de padres de familia y tutores para la educación de sus hijos o pupilos.

La educación especial está orientada a la atención de individuos con discapacidades transitorias o definitivas, o de aptitudes sobresalientes, incluyendo la orientación a padres de familia y tutores.

La educación para adultos está destinada a personas de quince años o más que no hayan cursado o concluido la educación básica y comprende la alfabetización, la educación primaria, la secundaria y la formación para el trabajo.

De conformidad con el método de enseñanza, el SEN se divide en las modalidades: escolarizada, no escolarizada y mixta. La primera es la de mayor cobertura, es presencial, pues el alumno asiste a un plantel para cubrir un programa de estudios de conformidad con un calendario de actividades oficial previamente definido. Las modalidades no escolarizada y mixta se refieren a la enseñanza abierta o a distancia, es no presencial o parcialmente presencial, se adapta a las necesidades de los usuarios del servicio y funciona con el apoyo de asesores.

EL MARCO NORMATIVO DE LA EDUCACIÓN EN MÉXICO

El derecho a la educación y las condiciones en que se debe otorgar este servicio se establecen en los artículos 3° y 31 de la Constitución Política

de los Estados Unidos Mexicanos y su reglamentación se halla en la Ley General de Educación. El artículo tercero de la Constitución dice a la letra:

Todo individuo tiene derecho a recibir educación. El Estado -Federación, Estados, Distrito Federal y Municipios-, impartirá educación preescolar, primaria y secundaria. La educación preescolar, la primaria y la secundaria conforman la educación básica obligatoria.

La educación que imparta el Estado tenderá a desarrollar armónicamente todas las facultades del ser humano y fomentará en él, a la vez, el amor a la Patria y la conciencia de la solidaridad internacional, en la independencia y en la justicia.

Este marco normativo regula la educación que imparten el Estado, los organismos descentralizados y los particulares con autorización o reconocimiento de validez oficial de estudios. Asimismo, establece la facultad de las universidades e instituciones de educación superior con autonomía para gobernarse a sí mismas en los aspectos administrativos y académicos, de conformidad con los principios del artículo tercero Constitucional.

La educación que imparta el Estado será laica, gratuita, democrática y deberá contribuir al desarrollo integral del individuo, favorecer el desarrollo de sus facultades y fortalecer la conciencia de la nacionalidad y de la soberanía.

Con la reforma del artículo tercero en noviembre de 2002, la educación preescolar será obligatoria para los niños de cinco años a partir del ciclo escolar 2004-2005; para los de cuatro años a partir del ciclo 2005-2006 y para los niños de tres años de edad a partir del ciclo escolar 2008-2009.

LA ADMINISTRACIÓN DE LA EDUCACIÓN

Los servicios de educación pública son impartidos y regulados por la SEP, para el caso de la federación; y por los organismos responsables de la educación, en las entidades federativas. De conformidad con la Ley General de Educación, corresponde a la federación la función normativa de la educación básica y normal, definir lineamientos, planes y programas, en concurrencia con las autoridades educativas locales; conformar el calendario escolar y la elaboración y producción de libros de texto gratuitos, así como la planeación y evaluación nacional. Corresponde a las autoridades educativas locales, la prestación de los servicios de educación inicial, básica, especial y normal, así como la capacitación, actualización y superación profesional de maestros de educación básica. Los municipios podrán promover y prestar servicios educativos de cualquier tipo y modalidad. Para el caso del Distrito Federal, los servicios de educación básica y normal son atendidos por la SEP. De esta manera, los servicios educativos son otorgados por la federación (la SEP y otras Secretarías del Ejecutivo), por los gobiernos estatales y municipales, por instituciones autónomas y por particulares.

Además de la federalización de la educación básica, la SEP ha transferido otros servicios a las autoridades locales: los servicios de profesional técnico (educación media superior), del Colegio Nacional de Educación Profesional Técnica (Conalep) y los de bachillerato del sistema del Colegio de Bachilleres. Para su operación se creó una figura jurídica denominada Organismos Descentralizados de los Gobiernos Estatales (ODES), que operan con financiamiento federal y estatal. Con esta misma figura, se transfirieron también los servicios de Formación para el Trabajo y los de educación superior. La expansión de estos servicios se realiza a partir de un esquema de coordinación entre las autoridades locales y la federación.

Tanto los servicios de educación básica como los de media superior, superior y formación para el trabajo federalizados se agregan

a los servicios de esos mismos niveles que con anterioridad ya existían en los propios estados. Mediante esta estrategia se busca fortalecer los sistemas estatales y consolidar la función de rectoría de la Secretaría de Educación Pública, conservando además de la normatividad, la función compensatoria que promueve un crecimiento equitativo del SEN, constituyéndose esta última en una actividad muy importante dada la diversidad y los contrastes de los avances educativos entre las 32 entidades federativas que integran el territorio nacional.

LAPOLÍTICA EDUCATIVA

Conforme lo establece la Ley de Planeación, cada administración federal debe formular su planeación sexenal con base en el Plan Nacional de Desarrollo 2007-2012 (PND). En la presente administración, se tiene considerada la política educativa dentro del Eje Tres. Igualdad de oportunidades, concretamente en el apartado 3.3 Transformación educativa, misma que establece seis objetivos generales que registrarán las prioridades y acciones del sector:

- * Elevar la calidad educativa.
- * Reducir las desigualdades regionales, de género y entre grupos sociales en las oportunidades educativas.
- * Impulsar el desarrollo y utilización de nuevas tecnologías en el Sistema educativo para apoyar la inserción de los estudiantes en la sociedad del conocimiento y ampliar sus capacidades para la vida.
- * Promover la educación integral de las personas en todo el sistema educativo.
- * Fortalecer el acceso y la permanencia en el sistema de enseñanza media superior, brindando una educación de calidad orientada al desarrollo de competencias.
- * Ampliar la cobertura, favorecer la equidad y mejorar la calidad y pertinencia de la educación superior.

Esquema general del Sistema Educativo Nacional
Servicios educativos escolarizados

Tipo educativo	Nivel	Servicios
Educación básica	Preescolar	General Comunitario Indígena
	Primaria	General Cursos comunitarios Indígena
	Secundaria	General Técnica Telesecundaria
Educación media superior	Profesional técnico	CET, Cecyte, Conalep y otros
	Bachillerato	General Tecnológico
Educación superior	Técnico superior	Universidades tecnológicas y otros
	Licenciatura	Normal, Universitaria y Tecnológica
	Posgrado	Especialidad, Maestría y Doctorado

Otros servicios educativos

Servicios	
Educación inicial	Lactantes
	Maternales
	Educación vía padres de familia
Educación especial	Centros de Atención Múltiple
	Unidad de Servicios de Apoyo a la Educación Regular
Formación para el trabajo	Centros de formación para el trabajo
Educación para adultos	Alfabetización
	Primaria
	Secundaria
	Formación para el trabajo
Sistemas abiertos	Media superior
	Superior

Resumen del Sistema Educativo Nacional

2007-2008



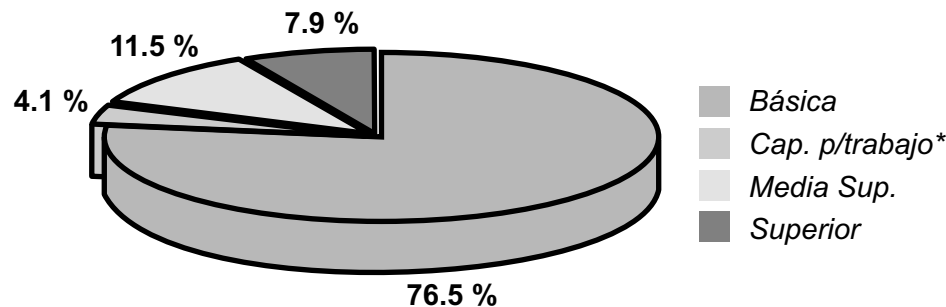
Para el ciclo escolar 2007-2008, la matrícula total del sistema educativo nacional escolarizado se conforma por 33.3 millones de alumnos, equivalente al 31.5 % de la población total del país. El alto porcentaje de participación se explica, en parte, por estructura de la pirámide poblacional, donde el 24.6 % tiene de 4 a 15 años de edad.

El 76.5 % de la población escolar se ubica en la educación básica, que comprende la educación preescolar, primaria y secundaria. La educación media superior representa el 11.5 % de la matrícula y constituye el tipo educativo que experimentará el mayor crecimiento en los próximos años, como resultado de la gran expansión de la educación básica en los últimos años. La educación superior, con 2.6 millones

de alumnos, abarca el 7.9 % de la matrícula total y los servicios de capacitación para el trabajo cubren el restante 4.1 por ciento.

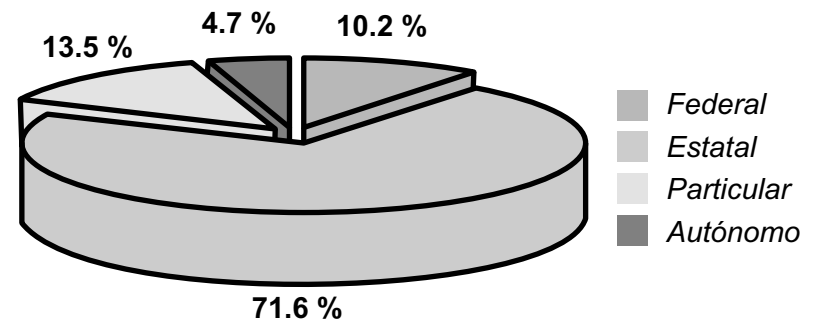
En cuanto al sostenimiento de los servicios educativos, el 71.6 % de los alumnos asiste a las escuelas administradas por los gobiernos estatales. Este alto porcentaje es el resultado de la federalización de la educación básica y normal iniciada a partir de 1992. El 10.2 % son servicios administrados por la federación, con una tendencia a disminuir, como resultado de su transferencia paulatina a los estados. Las instituciones autónomas, básicamente universidades, administran el 4.7 % de las escuelas, principalmente en la educación media superior y superior. La educación particular atiende el 13.5 % de los alumnos.

Por tipo



* Cifras estimadas

Por sostenimiento





ALUMNOS, DOCENTES Y ESCUELAS

Primera parte

ENTIDAD FEDERATIVA	TOTAL					EDUCACIÓN BÁSICA		
	Alumnos	Hombres	Mujeres	Docentes	Escuelas	Alumnos	Docentes	Escuelas
Aguascalientes	367 940	181 095	186 845	18 987	1 944	274 248	11 982	1 700
Baja California	861 359	435 405	425 954	45 893	3 962	671 440	29 524	3 469
Baja California Sur	175 638	88 637	87 001	9 217	1 025	130 136	5 894	898
Campeche	259 010	123 383	135 627	13 188	2 046	179 352	8 440	1 791
Coahuila	811 212	412 194	399 018	41 965	4 827	620 603	26 686	4 192
Colima	178 541	87 033	91 508	11 003	1 305	129 065	6 863	1 016
Chiapas	1 544 526	786 677	757 849	70 126	18 395	1 287 340	53 996	17 356
Chihuahua	974 435	491 902	482 533	47 592	6 481	743 582	31 595	5 792
Distrito Federal	2 769 683	1 403 551	1 366 132	184 613	10 804	1 753 183	84 578	8 663
Durango	501 217	250 599	250 618	28 079	5 508	385 913	20 100	5 205
Guanajuato	1 631 686	811 422	820 264	76 408	11 841	1 317 793	54 338	10 632
Guerrero	1 089 708	544 368	545 340	56 888	10 874	921 068	45 978	10 269
Hidalgo	826 376	405 388	420 988	42 698	8 126	623 532	30 666	7 664
Jalisco	2 101 575	1 047 288	1 054 287	117 096	14 228	1 634 592	70 203	12 874
México	4 129 324	2 072 443	2 056 881	197 459	21 196	3 298 244	134 552	19 351
Michoacán	1 258 588	617 533	641 055	67 794	11 787	995 531	50 552	10 929
Morelos	513 841	252 051	261 790	26 643	3 020	386 152	15 955	2 545
Nayarit	309 750	153 207	156 543	17 751	3 140	233 979	12 541	2 719
Nuevo León	1 334 883	694 519	640 364	66 503	7 203	977 507	44 264	6 352
Oaxaca	1 212 809	601 071	611 738	61 937	12 958	983 301	48 711	12 126
Puebla	1 830 807	914 153	916 654	87 564	13 256	1 426 127	56 916	11 319
Querétaro	568 200	280 587	287 613	25 773	3 753	427 150	16 008	3 357
Quintana Roo	351 110	176 584	174 526	17 225	1 919	278 022	11 987	1 719
San Luis Potosí	819 794	409 125	410 669	43 664	8 646	654 924	31 560	8 050
Sinaloa	916 422	451 079	465 343	45 794	6 500	627 983	29 808	5 923
Sonora	778 127	393 688	384 439	39 338	4 689	569 776	25 196	4 149
Tabasco	714 477	359 386	355 091	31 887	5 362	538 126	21 484	4 880
Tamaulipas	932 102	468 222	463 880	46 254	5 856	691 294	30 086	5 250
Tlaxcala	355 975	176 664	179 311	17 346	2 174	278 846	11 955	1 899
Veracruz	2 208 791	1 102 922	1 105 869	116 844	22 706	1 696 453	83 422	20 295
Yucatán	560 352	284 181	276 171	31 124	3 652	426 240	20 502	3 139
Zacatecas	447 500	223 128	224 372	24 100	5 164	354 648	17 751	4 825
TOTAL NACIONAL	33 335 758	16 699 485	16 636 273	1 728 753	244 347	25 516 150	1 144 093	220 348

ALUMNOS, DOCENTES Y ESCUELAS

ENTIDAD FEDERATIVA	CAPACITACIÓN PARA EL TRABAJO ¹			EDUCACIÓN MEDIA SUPERIOR			EDUCACIÓN SUPERIOR			Concluye
	Alumnos	Docentes	Escuelas	Alumnos	Docentes	Escuelas	Alumnos	Docentes	Escuelas	
Aguascalientes	20 524	480	57	40 764	2 866	147	32 404	3 659	40	
Baja California	15 575	594	110	103 215	7 146	264	71 129	8 629	119	
Baja California Sur	9 660	160	29	21 656	1 556	70	14 186	1 607	28	
Campeche	29 720	629	86	28 123	2 138	106	21 815	1 981	63	
Coahuila	30 505	858	113	87 457	6 836	402	72 647	7 585	120	
Colima	12 556	603	175	20 320	1 485	72	16 600	2 052	42	
Chiapas	30 644	1 060	356	163 879	8 626	548	62 663	6 444	135	
Chihuahua	26 932	793	141	119 045	6 983	452	84 876	8 221	96	
Distrito Federal	176 420	7 274	1 008	423 931	32 668	698	416 149	60 093	435	
Durango	19 097	327	47	62 876	4 214	199	33 331	3 438	57	
Guanajuato	78 050	855	289	150 752	11 231	714	85 091	9 984	206	
Guerrero	16 195	686	158	102 787	6 297	330	49 658	3 927	117	
Hidalgo	51 260	1 113	111	97 115	5 538	266	54 469	5 381	85	
Jalisco	74 149	4 024	556	222 002	21 132	561	170 832	21 737	237	
México	104 093	2 283	295	457 569	32 817	1 272	269 418	27 807	278	
Michoacán	62 011	1 600	331	123 559	8 405	377	77 487	7 237	150	
Morelos	22 526	514	62	65 094	5 189	323	40 069	4 985	90	
Nayarit	13 015	452	118	37 014	2 645	265	25 742	2 113	38	
Nuevo León	75 640	1 669	253	137 788	9 158	424	143 948	11 412	174	
Oaxaca	40 387	1 315	137	129 790	7 000	603	59 331	4 911	92	
Puebla	38 061	1 647	245	215 428	14 495	1 306	151 191	14 506	386	
Querétaro	41 520	1 136	136	58 307	3 878	204	41 223	4 751	56	
Quintana Roo	12 170	331	40	42 130	2 641	128	18 788	2 266	32	
San Luis Potosí	28 223	1 247	100	83 930	5 859	408	52 717	4 998	88	
Sinaloa	99 476	1 815	136	108 742	7 364	328	80 221	6 807	113	
Sonora	31 289	750	118	97 479	5 945	306	79 583	7 447	116	
Tabasco	20 210	692	168	95 697	5 165	261	60 444	4 546	53	
Tamaulipas	39 482	668	107	105 034	6 779	337	96 292	8 721	162	
Tlaxcala	12 137	441	88	42 808	2 654	144	22 184	2 296	43	
Veracruz	104 290	3 352	534	272 999	17 811	1 576	135 049	12 259	301	
Yucatán	16 802	818	173	66 232	4 851	235	51 078	4 953	105	
Zacatecas	13 580	509	106	46 520	2 707	167	32 752	3 133	66	
TOTAL NACIONAL	1 366 199	40 695	6 383	3 830 042	264 079	13 493	2 623 367	279 886	4 123	

¹Cifras estimadas.



ALUMNOS, DOCENTES Y ESCUELAS POR SOSTENIMIENTO

Primera parte

ENTIDAD FEDERATIVA	TOTAL			EDUCACIÓN BÁSICA		
	Alumnos	Docentes	Escuelas	Alumnos	Docentes	Escuelas
Aguascalientes	33 505	1 246	214	2 348	204	184
Baja California	52 359	2 628	189	3 026	203	149
Baja California Sur	17 896	1 177	158	1 152	147	132
Campeche	16 826	1 042	344	2 672	289	323
Coahuila	60 606	3 186	583	6 347	549	530
Colima	15 818	736	170	1 793	185	153
Chiapas	78 324	6 275	4 910	42 980	4 708	4 863
Chihuahua	70 764	4 100	921	6 681	795	839
Distrito Federal	1 799 365	92 872	5 196	1 392 945	61 661	4 711
Durango	52 504	2 932	1 050	7 470	953	1 003
Guanajuato	58 078	3 444	1 070	10 055	1 046	1 006
Guerrero	58 462	4 317	1 997	18 320	2 095	1 930
Hidalgo	64 511	3 861	2 121	21 179	2 073	2 073
Jalisco	72 172	4 270	1 488	10 802	1 453	1 417
México	107 101	5 161	1 075	10 901	1 114	987
Michoacán	75 476	5 010	2 103	14 251	2 021	2 021
Morelos	36 856	2 089	197	1 993	182	145
Nayarit	20 395	1 461	451	3 096	342	430
Nuevo León	30 764	1 924	542	3 977	516	511
Oaxaca	78 236	4 995	1 780	13 686	1 793	1 680
Puebla	54 673	2 850	1 039	11 447	1 037	991
Querétaro	30 725	1 890	819	9 468	924	798
Quintana Roo	19 947	965	170	1 777	142	145
San Luis Potosí	48 023	2 841	1 568	12 056	1 494	1 526
Sinaloa	52 685	3 007	1 233	12 809	1 200	1 194
Sonora	52 456	2 703	525	3 762	458	457
Tabasco	32 514	1 616	679	7 305	693	649
Tamaulipas	102 700	4 975	804	6 791	790	714
Tlaxcala	24 610	1 091	316	4 181	272	293
Veracruz	135 652	7 593	2 893	25 566	3 154	2 770
Yucatán	32 643	1 998	426	3 404	339	394
Zacatecas	25 603	1 427	625	4 619	625	601
TOTAL NACIONAL	3 412 249	185 682	37 656	1 678 859	93 457	35 619

ALUMNOS, DOCENTES Y ESCUELAS POR SOSTENIMIENTO

ENTIDAD FEDERATIVA	CAPACITACIÓN PARA EL TRABAJO ¹			EDUCACIÓN MEDIA SUPERIOR			EDUCACIÓN SUPERIOR			Concluye
	Alumnos	Docentes	Escuelas	Alumnos	Docentes	Escuelas	Alumnos	Docentes	Escuelas	
Aguascalientes	11 470	67	5	15 332	696	21	4 355	279	4	
Baja California	10 645	164	9	29 208	1 286	21	9 480	975	10	
Baja California Sur	4 010	47	3	9 920	577	19	2 814	406	4	
Campeche	2 654	36	3	8 449	494	13	3 051	223	5	
Coahuila	10 400	110	6	32 155	1 624	40	11 704	903	7	
Colima	7 300	69	4	4 813	332	12	1 912	150	1	
Chiapas	5 760	76	3	22 857	993	36	6 727	498	8	
Chihuahua	11 451	142	22	33 077	1 673	48	19 555	1 490	12	
Distrito Federal	41 420	1 016	131	248 331	15 890	241	116 669	14 305	113	
Durango	14 500	115	7	23 564	1 323	36	6 970	541	4	
Guanajuato	5 339	95	6	33 154	1 527	49	9 530	776	9	
Guerrero	2 744	73	10	27 275	1 554	49	10 123	595	8	
Hidalgo	6 970	56	4	30 883	1 360	36	5 479	372	8	
Jalisco	27 349	295	14	27 157	1 833	44	6 864	689	13	
México	16 093	118	6	67 439	3 106	76	12 668	823	6	
Michoacán	18 400	183	13	31 706	1 798	50	11 119	1 008	19	
Morelos	5 526	66	4	23 538	1 307	41	5 799	534	7	
Nayarit	3 100	43	3	10 491	737	15	3 708	339	3	
Nuevo León	11 300	111	6	11 713	893	19	3 774	404	6	
Oaxaca	5 187	72	7	41 560	2 193	84	17 803	937	9	
Puebla	10 112	82	3	23 515	1 017	37	9 599	714	8	
Querétaro	7 500	58	3	7 626	406	10	6 131	502	8	
Quintana Roo	5 030	57	3	7 975	414	15	5 165	352	7	
San Luis Potosí	12 500	79	4	16 686	877	34	6 781	391	4	
Sinaloa	11 500	131	6	18 553	1 068	28	9 823	608	5	
Sonora	8 130	89	14	31 327	1 392	45	9 237	764	9	
Tabasco	4 310	40	2	15 984	627	24	4 915	256	4	
Tamaulipas	19 800	190	12	56 730	2 716	66	19 379	1 279	12	
Tlaxcala	4 403	55	4	12 299	486	16	3 727	278	3	
Veracruz	27 340	211	12	62 447	2 835	102	20 299	1 393	9	
Yucatán	6 702	70	5	14 810	911	19	7 727	678	8	
Zacatecas	7 730	53	4	10 014	555	18	3 240	194	2	
TOTAL NACIONAL	346 675	4 069	338	1 010 588	54 500	1 364	376 127	33 656	335	

¹Cifras estimadas.



ALUMNOS, DOCENTES Y ESCUELAS POR SOSTENIMIENTO

Primera parte

ENTIDAD FEDERATIVA	TOTAL			EDUCACIÓN BÁSICA		
	Alumnos	Docentes	Escuelas	Alumnos	Docentes	Escuelas
Aguascalientes	270 338	11 470	1 301	245 795	9 986	1 227
Baja California	652 986	28 828	2 645	597 492	25 022	2 531
Baja California Sur	132 163	5 950	681	117 009	4 996	639
Campeche	202 882	8 675	1 405	163 500	7 117	1 315
Coahuila	582 655	24 648	3 097	542 695	22 156	3 006
Colima	122 857	6 469	833	117 897	6 024	749
Chiapas	1 355 858	53 894	12 568	1 216 700	47 252	12 145
Chihuahua	743 446	30 320	4 535	680 118	27 388	4 345
Distrito Federal						
Durango	393 260	19 975	4 059	356 459	17 753	3 951
Guanajuato	1 311 255	50 657	9 026	1 176 455	45 867	8 443
Guerrero	913 134	44 622	8 172	871 435	41 808	8 032
Hidalgo	649 406	28 869	5 154	558 910	25 374	4 996
Jalisco	1 478 773	62 145	9 618	1 413 556	57 552	9 382
México	3 300 648	133 779	14 773	2 952 759	112 779	14 012
Michoacán	993 265	47 313	8 236	890 095	43 141	8 017
Morelos	375 576	13 605	1 742	341 928	12 292	1 686
Nayarit	239 383	12 317	2 223	218 679	11 350	2 134
Nuevo León	901 215	38 306	4 674	833 298	35 917	4 593
Oaxaca	1 046 348	49 694	10 634	937 823	44 944	10 152
Puebla	1 454 475	56 229	9 613	1 280 505	46 921	8 699
Querétaro	409 527	13 928	2 104	358 094	11 679	2 003
Quintana Roo	288 475	12 538	1 385	247 425	10 085	1 292
San Luis Potosí	665 626	31 564	6 260	589 644	26 945	5 973
Sinaloa	665 995	29 706	4 457	560 399	25 502	4 316
Sonora	583 234	25 388	3 250	506 121	21 085	3 095
Tabasco	596 671	23 968	4 183	501 168	19 054	3 968
Tamaulipas	664 057	27 567	3 948	626 482	25 544	3 831
Tlaxcala	287 438	11 912	1 372	251 038	9 986	1 288
Veracruz	1 802 504	84 490	17 533	1 579 229	73 626	16 391
Yucatán	420 841	19 846	2 329	382 691	17 429	2 222
Zacatecas	368 695	17 879	4 177	333 836	15 984	4 051
TOTAL NACIONAL	23 872 986	1 026 551	165 987	21 449 235	902 558	158 484

ALUMNOS, DOCENTES Y ESCUELAS POR SOSTENIMIENTO

Concluye

ENTIDAD FEDERATIVA	CAPACITACIÓN PARA EL TRABAJO ¹			EDUCACIÓN MEDIA SUPERIOR			EDUCACIÓN SUPERIOR		
	Alumnos	Docentes	Escuelas	Alumnos	Docentes	Escuelas	Alumnos	Docentes	Escuelas
Aguascalientes	4 607	66	4	13 387	766	59	6 549	652	11
Baja California	1 420	102	12	49 524	3 085	80	4 550	619	22
Baja California Sur	2 650	17	1	9 605	637	33	2 899	300	8
Campeche	20 175	254	12	13 308	872	59	5 899	432	19
Coahuila	8 015	140	5	16 503	981	66	15 442	1 371	20
Colima	2 806	202	79	1 301	121	3	853	122	2
Chiapas	2 584	42	7	125 143	5 435	376	11 431	1 165	40
Chihuahua	3 141	68	4	51 522	2 262	176	8 665	602	10
Distrito Federal									
Durango	2 150	65	7	27 224	1 527	89	7 427	630	12
Guanajuato	69 041	547	237	53 418	2 987	322	12 341	1 256	24
Guerrero	451	26	4	34 065	2 142	120	7 183	646	16
Hidalgo	38 000	676	16	39 557	1 854	123	12 939	965	19
Jalisco	13 700	795	124	37 800	2 342	83	13 717	1 456	29
México	28 000	335	32	277 425	17 050	663	42 464	3 615	66
Michoacán	32 611	395	43	54 344	2 746	158	16 215	1 031	18
Morelos	13 000	142	6	17 383	782	44	3 265	389	6
Nayarit	7 295	150	3	8 603	422	80	4 806	395	6
Nuevo León	36 800	230	17	22 765	1 407	53	8 352	752	11
Oaxaca	27 600	642	21	70 309	2 881	424	10 616	1 227	37
Puebla	12 200	486	61	135 930	6 730	804	25 840	2 092	49
Querétaro	14 000	175	10	30 862	1 402	81	6 571	672	10
Quintana Roo	3 630	58	5	29 146	1 554	76	8 274	841	12
San Luis Potosí	11 123	783	16	54 882	3 056	244	9 977	780	27
Sinaloa	52 773	580	30	39 245	2 128	93	13 578	1 496	18
Sonora	13 101	221	15	47 667	2 713	118	16 345	1 369	22
Tabasco	5 400	136	15	71 176	3 595	178	18 927	1 183	22
Tamaulipas	8 773	161	14	21 959	1 226	84	6 843	636	19
Tlaxcala	5 542	206	12	24 799	1 337	62	6 059	383	10
Veracruz	38 000	751	32	162 166	8 782	1 079	23 109	1 331	31
Yucatán	2 100	129	5	28 584	1 665	88	7 466	623	14
Zacatecas	600	39	4	26 031	1 215	105	8 228	641	17
TOTAL NACIONAL	481 288	8 619	853	1 595 633	85 702	6 023	346 830	29 672	627

¹Cifras estimadas.



ALUMNOS, DOCENTES Y ESCUELAS POR SOSTENIMIENTO

Primera parte

ENTIDAD FEDERATIVA	TOTAL			EDUCACIÓN BÁSICA		
	Alumnos	Docentes	Escuelas	Alumnos	Docentes	Escuelas
Aguascalientes	13 053	1 578	9			
Baja California	38 024	3 939	38			
Baja California Sur	4 890	426	8			
Campeche	13 667	1 108	23			
Coahuila	34 450	2 999	54			
Colima	23 812	1 829	62			
Chiapas	18 754	1 576	22			
Chihuahua	41 744	4 413	32			
Distrito Federal	258 401	31 916	71	2 195	211	6
Durango	15 870	1 840	28	45	2	1
Guanajuato	23 991	2 578	41			
Guerrero	58 632	3 036	143	173	7	1
Hidalgo	27 829	2 773	18			
Jalisco	186 511	21 456	161			
México	130 983	14 503	72			
Michoacán	50 575	4 067	38			
Morelos	17 306	1 868	30			
Nayarit	22 842	1 278	31	122	6	1
Nuevo León	120 255	7 751	120	157	14	3
Oaxaca	27 307	1 864	31			
Puebla	57 314	4 076	46	166	9	1
Querétaro	23 601	2 100	30			
Quintana Roo						
San Luis Potosí	22 397	1 739	20			
Sinaloa	113 095	6 291	155	342	13	1
Sonora	44 187	3 712	46	114	7	1
Tabasco	25 351	1 986	12			
Tamaulipas	42 479	2 986	32	150	6	1
Tlaxcala	9 780	1 159	14			
Veracruz	45 539	4 044	93	48	3	1
Yucatán	16 975	1 217	19			
Zacatecas	24 184	1 861	45	202	8	1
TOTAL NACIONAL	1 553 798	143 969	1 544	3 714	286	18

ALUMNOS, DOCENTES Y ESCUELAS POR SOSTENIMIENTO

ENTIDAD FEDERATIVA	CAPACITACIÓN PARA EL TRABAJO ¹			EDUCACIÓN MEDIA SUPERIOR			EDUCACIÓN SUPERIOR			Concluye
	Alumnos	Docentes	Escuelas	Alumnos	Docentes	Escuelas	Alumnos	Docentes	Escuelas	
Aguascalientes				1 505	160	3	11 548	1 418	6	
Baja California				20	79	1	38 004	3 860	37	
Baja California Sur							4 890	426	8	
Campeche				4 224	295	6	9 443	813	17	
Coahuila	42	8	1	8 143	519	13	26 265	2 472	40	
Colima				12 317	646	33	11 495	1 183	29	
Chiapas							18 754	1 576	22	
Chihuahua	240	22	1	432	74	2	41 072	4 317	29	
Distrito Federal				94 205	5 612	26	162 001	26 093	39	
Durango				4 751	475	6	11 074	1 363	21	
Guanajuato				9 874	744	11	14 117	1 834	30	
Guerrero				37 078	1 993	115	21 381	1 036	27	
Hidalgo				8 221	463	5	19 608	2 310	13	
Jalisco				110 930	11 148	143	75 581	10 308	18	
México				30 102	2 569	20	100 881	11 934	52	
Michoacán				12 496	904	8	38 079	3 163	30	
Morelos				5 811	575	12	11 495	1 293	18	
Nayarit				11 260	580	17	11 460	692	13	
Nuevo León				53 109	2 725	71	66 989	5 012	46	
Oaxaca				9 277	756	18	18 030	1 108	13	
Puebla				13 021	1 119	11	44 127	2 948	34	
Querétaro	2 320	63	1	6 002	346	10	15 279	1 691	19	
Quintana Roo										
San Luis Potosí				622	69	2	21 775	1 670	18	
Sinaloa	27 781	673	12	39 696	2 699	97	45 276	2 906	45	
Sonora	5 798	52	1				38 275	3 653	44	
Tabasco				54	10	1	25 297	1 976	11	
Tamaulipas				1 755	211	6	40 574	2 769	25	
Tlaxcala							9 780	1 159	14	
Veracruz				127	29	2	45 364	4 012	90	
Yucatán				5 337	278	4	11 638	939	15	
Zacatecas				7 438	374	12	16 544	1 479	32	
TOTAL NACIONAL	36 181	818	16	487 807	35 452	655	1 026 096	107 413	855	

¹Cifras estimadas.



ALUMNOS, DOCENTES Y ESCUELAS POR SOSTENIMIENTO

Primera parte

ENTIDAD FEDERATIVA	TOTAL			EDUCACIÓN BÁSICA		
	Alumnos	Docentes	Escuelas	Alumnos	Docentes	Escuelas
Aguascalientes	51 044	4 693	420	26 105	1 792	289
Baja California	117 990	10 498	1 090	70 922	4 299	789
Baja California Sur	20 689	1 664	178	11 975	751	127
Campeche	25 635	2 363	274	13 180	1 034	153
Coahuila	133 501	11 132	1 093	71 561	3 981	656
Colima	16 054	1 969	240	9 375	654	114
Chiapas	91 590	8 381	895	27 660	2 036	348
Chihuahua	118 481	8 759	993	56 783	3 412	608
Distrito Federal	711 917	59 825	5 537	358 043	22 706	3 946
Durango	39 583	3 332	371	21 939	1 392	250
Guanajuato	238 362	19 729	1 704	131 283	7 425	1 183
Guerrero	59 480	4 913	562	31 140	2 068	306
Hidalgo	84 630	7 195	833	43 443	3 219	595
Jalisco	364 119	29 225	2 961	210 234	11 198	2 075
México	590 592	44 016	5 276	334 584	20 659	4 352
Michoacán	139 272	11 404	1 410	91 185	5 390	891
Morelos	84 103	9 081	1 051	42 231	3 481	714
Nayarit	27 130	2 695	435	12 082	843	154
Nuevo León	282 649	18 522	1 867	140 075	7 817	1 245
Oaxaca	60 918	5 384	513	31 792	1 974	294
Puebla	264 345	24 409	2 558	134 009	8 949	1 628
Querétaro	104 347	7 855	800	59 588	3 405	556
Quintana Roo	42 688	3 722	364	28 820	1 760	282
San Luis Potosí	83 748	7 520	798	53 224	3 121	551
Sinaloa	84 647	6 790	655	54 433	3 093	412
Sonora	98 250	7 535	868	59 779	3 646	596
Tabasco	59 941	4 317	488	29 653	1 737	263
Tamaulipas	122 866	10 726	1 072	57 871	3 746	704
Tlaxcala	34 147	3 184	472	23 627	1 697	318
Veracruz	225 096	20 717	2 187	91 610	6 639	1 133
Yucatán	89 893	8 063	878	40 145	2 734	523
Zacatecas	29 018	2 933	317	15 991	1 134	172
TOTAL NACIONAL	4 496 725	372 551	39 160	2 384 342	147 792	26 227

ALUMNOS, DOCENTES Y ESCUELAS POR SOSTENIMIENTO

Concluye

ENTIDAD FEDERATIVA	CAPACITACIÓN PARA EL TRABAJO ¹			EDUCACIÓN MEDIA SUPERIOR			EDUCACIÓN SUPERIOR		
	Alumnos	Docentes	Escuelas	Alumnos	Docentes	Escuelas	Alumnos	Docentes	Escuelas
Aguascalientes	4 447	347	48	10 540	1 244	64	9 952	1 310	19
Baja California	3 510	328	89	24 463	2 696	162	19 095	3 175	50
Baja California Sur	3 000	96	25	2 131	342	18	3 583	475	8
Campeche	6 891	339	71	2 142	477	28	3 422	513	22
Coahuila	12 048	600	101	30 656	3 712	283	19 236	2 839	53
Colima	2 450	332	92	1 889	386	24	2 340	597	10
Chiapas	22 300	942	346	15 879	2 198	136	25 751	3 205	65
Chihuahua	12 100	561	114	34 014	2 974	226	15 584	1 812	45
Distrito Federal	135 000	6 258	877	81 395	11 166	431	137 479	19 695	283
Durango	2 447	147	33	7 337	889	68	7 860	904	20
Guanajuato	3 670	213	46	54 306	5 973	332	49 103	6 118	143
Guerrero	13 000	587	144	4 369	608	46	10 971	1 650	66
Hidalgo	6 290	381	91	18 454	1 861	102	16 443	1 734	45
Jalisco	33 100	2 934	418	46 115	5 809	291	74 670	9 284	177
México	60 000	1 830	257	82 603	10 092	513	113 405	11 435	154
Michoacán	11 000	1 022	275	25 013	2 957	161	12 074	2 035	83
Morelos	4 000	306	52	18 362	2 525	226	19 510	2 769	59
Nayarit	2 620	259	112	6 660	906	153	5 768	687	16
Nuevo León	27 540	1 328	230	50 201	4 133	281	64 833	5 244	111
Oaxaca	7 600	601	109	8 644	1 170	77	12 882	1 639	33
Puebla	15 749	1 079	181	42 962	5 629	454	71 625	8 752	295
Querétaro	17 700	840	122	13 817	1 724	103	13 242	1 886	19
Quintana Roo	3 510	216	32	5 009	673	37	5 349	1 073	13
San Luis Potosí	4 600	385	80	11 740	1 857	128	14 184	2 157	39
Sinaloa	7 422	431	88	11 248	1 469	110	11 544	1 797	45
Sonora	4 260	388	88	18 485	1 840	143	15 726	1 661	41
Tabasco	10 500	516	151	8 483	933	58	11 305	1 131	16
Tamaulipas	10 909	317	81	24 590	2 626	181	29 496	4 037	106
Tlaxcala	2 192	180	72	5 710	831	66	2 618	476	16
Veracruz	38 950	2 390	490	48 259	6 165	393	46 277	5 523	171
Yucatán	8 000	619	163	17 501	1 997	124	24 247	2 713	68
Zacatecas	5 250	417	98	3 037	563	32	4 740	819	15
TOTAL NACIONAL	502 055	27 189	5 176	736 014	88 425	5 451	874 314	109 145	2 306

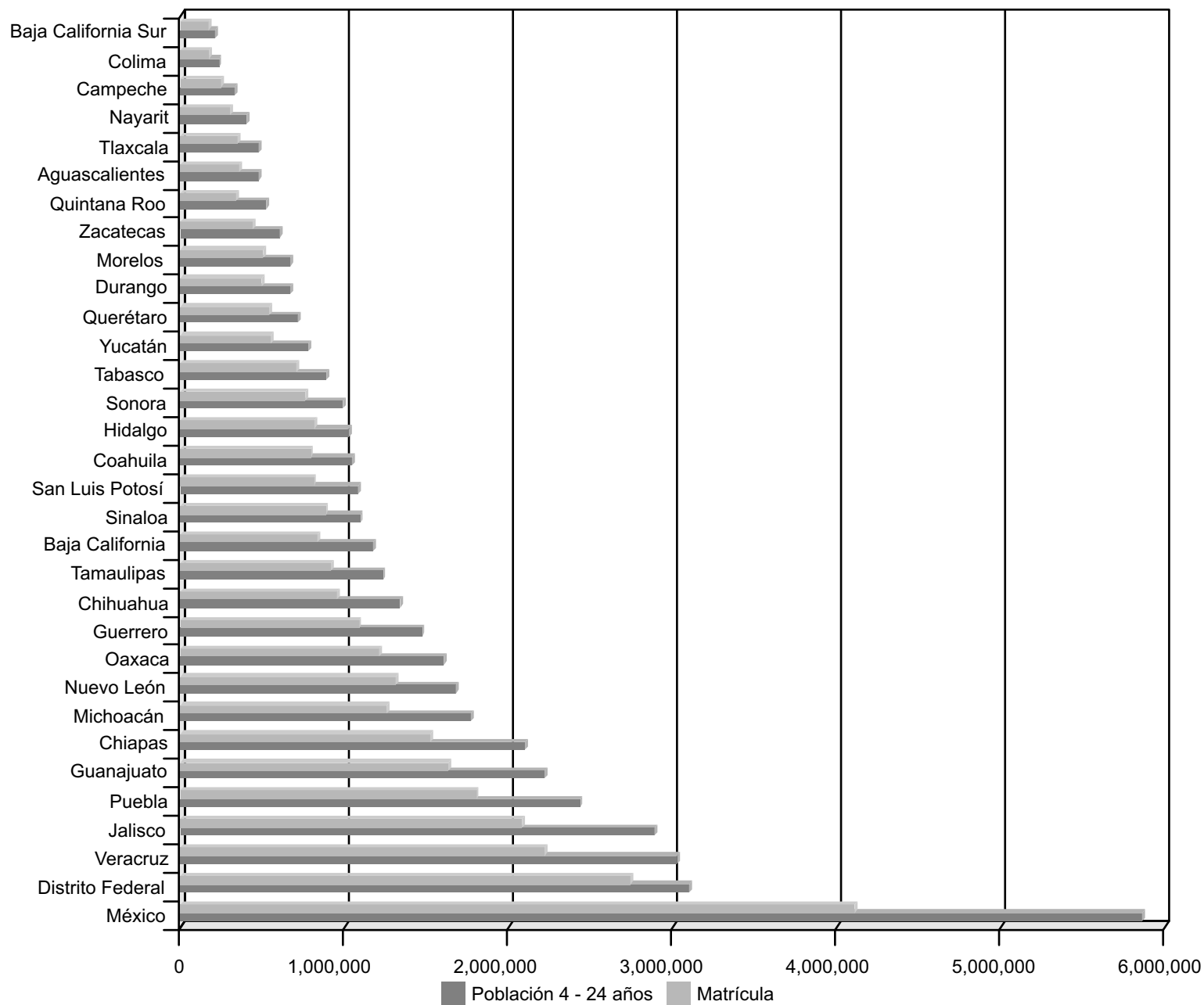
¹Cifras estimadas



Resumen del Sistema Educativo Nacional

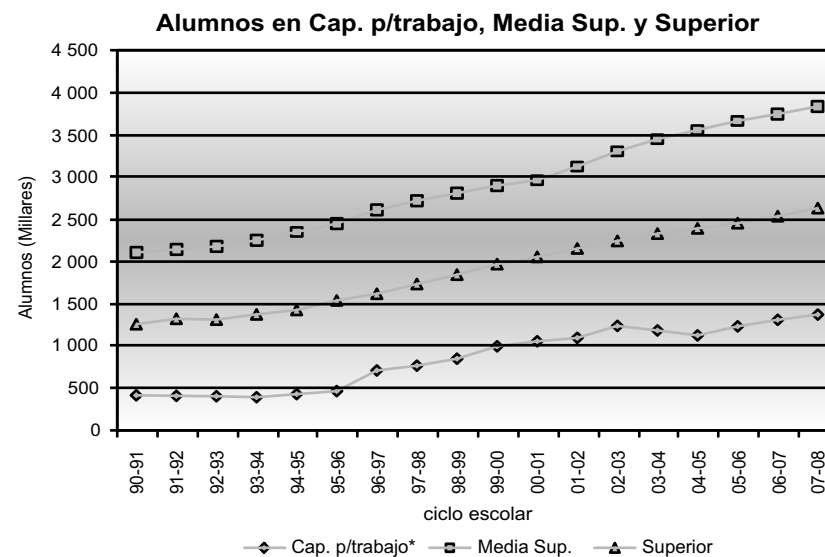
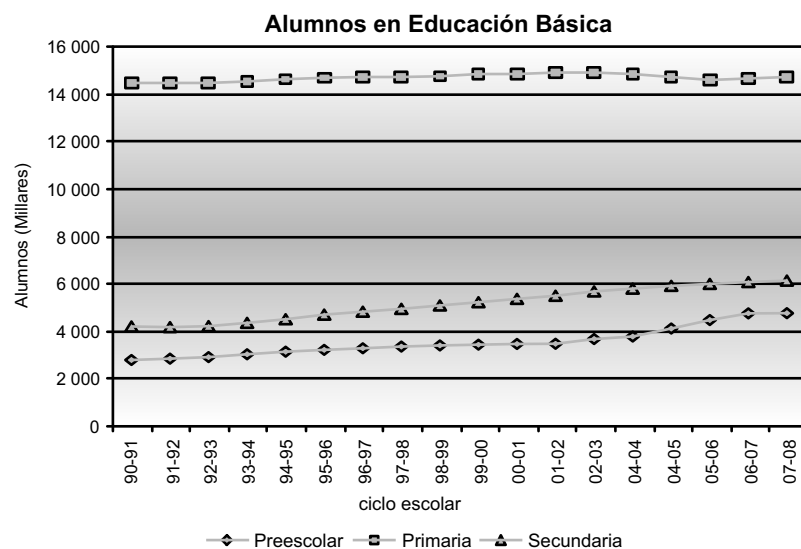
2007-2008

MATRÍCULA Y DEMANDA SOCIAL DEL SISTEMA EDUCATIVO NACIONAL



SERIE HISTÓRICA DE ALUMNOS DEL SISTEMA EDUCATIVO NACIONAL 1990-1991 a 2007-2008

Ciclo escolar	Preescolar	Primaria	Secundaria	Básica	Capacitación p/trabajo *	Media Sup.	Superior	Total
1990-1991	2 734 054	14 401 588	4 190 190	21 325 832	413 587	2 100 520	1 252 027	25 091 966
1991-1992	2 791 550	14 396 993	4 160 692	21 349 235	407 302	2 136 194	1 316 315	25 209 046
1992-1993	2 858 890	14 425 669	4 203 098	21 487 657	402 563	2 177 225	1 306 621	25 374 066
1993-1994	2 980 024	14 469 450	4 341 924	21 791 398	391 028	2 244 134	1 368 027	25 794 587
1994-1995	3 092 834	14 574 202	4 493 173	22 160 209	427 969	2 343 477	1 420 461	26 352 116
1995-1996	3 169 951	14 623 438	4 687 335	22 480 724	463 403	2 438 676	1 532 846	26 915 649
1996-1997	3 238 337	14 650 521	4 809 266	22 698 124	707 168	2 606 099	1 612 318	27 623 709
1997-1998	3 312 181	14 647 797	4 929 301	22 889 279	763 584	2 713 897	1 727 484	28 094 244
1998-1999	3 360 518	14 697 915	5 070 552	23 128 985	845 640	2 805 534	1 837 884	28 618 043
1999-2000	3 393 741	14 765 603	5 208 903	23 368 247	992 354	2 892 846	1 962 763	29 216 210
2000-2001	3 423 608	14 792 528	5 349 659	23 565 795	1 051 702	2 955 783	2 047 895	29 621 175
2001-2002	3 432 326	14 843 381	5 480 202	23 755 909	1 092 299	3 120 475	2 147 075	30 115 758
2002-2003	3 635 903	14 857 191	5 660 070	24 153 164	1 232 843	3 295 272	2 236 791	30 918 070
2003-2004	3 742 633	14 781 327	5 780 437	24 304 397	1 179 676	3 443 740	2 322 781	31 250 594
2004-2005	4 086 828	14 652 879	5 894 358	24 634 065	1 121 275	3 547 924	2 384 858	31 688 122
2005-2006	4 452 168	14 548 194	5 979 256	24 979 618	1 227 288	3 658 754	2 446 726	32 312 386
2006-2007	4 739 234	14 585 804	6 055 467	25 380 505	1 304 471	3 742 943	2 528 664	32 956 583
2007-2008	4 745 741	14 654 135	6 116 274	25 516 150	1 366 199	3 830 042	2 623 367	33 335 758





Resumen del Sistema Educativo Nacional

2007-2008

SERIE HISTÓRICA DE INDICADORES DEL SISTEMA EDUCATIVO NACIONAL

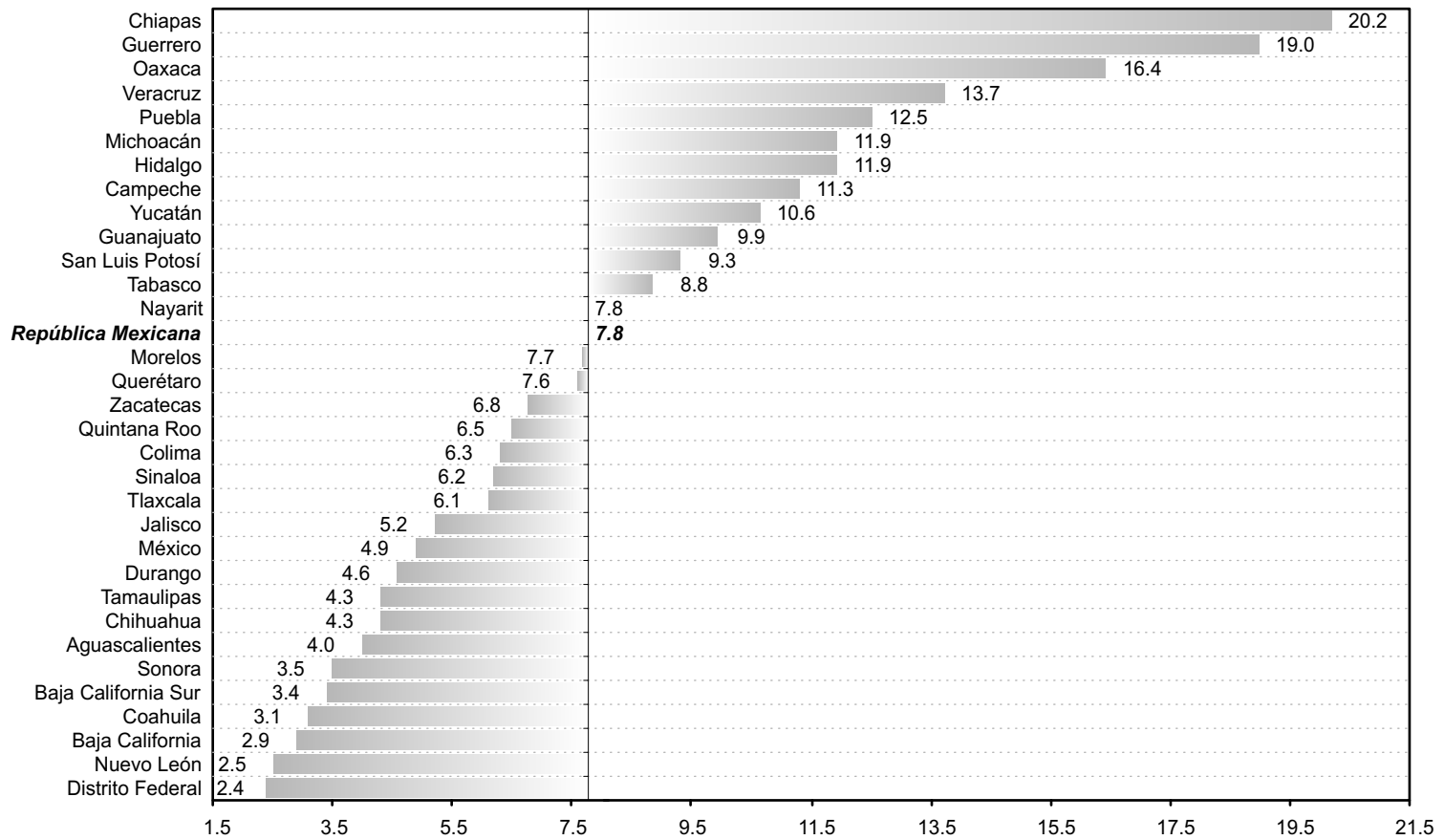
Indicador Educativo	1990-91	1991-92	1992-93	1993-94	1994-95	1995-96	1996-97	1997-98	1998-99	1999-00	2000-01	2001-02	2002-03	2003-04	2004-05	2005-06	2006-07	2007-08	
	Porcentaje																		
Educación Preescolar																			
Atención de 3 años	7.6	8.6	9.3	9.4	10.0	10.9	10.8	11.7	13.5	14.0	15.1	16.5	19.3	19.9	23.0	24.7	30.6	34.3	
Atención de 4 años	43.5	45.0	48.7	47.1	50.9	49.4	53.1	53.3	54.6	55.4	55.0	55.4	61.4	62.5	68.8	80.0	88.9	93.1	
Atención de 5 años	70.0	68.9	61.8	70.2	72.5	76.9	77.1	78.7	78.6	79.3	80.7	80.0	80.8	83.7	87.9	92.8	96.8	99.8	
Atención de 3, 4 y 5 años	40.2	40.6	39.8	42.1	44.3	45.6	46.9	47.8	48.9	49.5	50.2	50.6	53.7	55.0	59.9	66.6	73.0	76.4	
Educación Primaria																			
Cobertura (6 a 12 años)	95.9	95.4	95.2	95.0	95.3	95.2	95.0	94.6	94.6	94.8	94.8	95.2	95.4	95.1	94.6	94.1	94.4	95.1	
Deserción	4.6	4.1	3.6	3.4	3.0	3.1	2.9	2.4	2.3	2.1	1.9	1.6	1.7	1.8	1.4	1.3	1.5	1.5	
Reprobación	10.1	9.8	8.3	8.3	8.1	7.8	7.6	7.3	6.8	6.4	6.0	5.7	5.4	5.2	4.7	4.3	4.2	4.2	
Eficiencia Terminal	70.1	71.6	72.9	74.2	77.7	80.0	82.8	84.9	85.8	84.7	86.3	87.7	88.2	88.7	90.0	91.8	91.7	92.2	
Educación Secundaria																			
Absorción	82.3	82.9	83.8	85.8	87.7	87.0	86.7	87.8	90.0	91.0	91.8	93.4	94.1	94.7	95.0	94.9	95.4	95.2	
Cobertura (13 a 15 años)	68.0	67.3	67.8	69.9	72.1	74.9	76.5	78.1	80.1	82.0	83.8	85.4	87.8	89.4	90.8	91.8	93.0	94.2	
Deserción	8.8	8.4	7.4	8.2	7.7	8.8	8.9	9.7	8.5	8.7	8.3	7.3	7.4	7.4	7.4	7.7	7.4	7.2	
Eficiencia Terminal	73.9	75.3	76.4	77.5	76.2	75.8	74.8	73.8	76.1	75.1	74.9	77.7	78.4	78.9	78.4	78.2	78.2	78.4	
Educación Media Superior																			
Absorción	75.4	79.3	80.9	82.5	87.9	89.6	94.3	94.4	94.5	93.0	93.3	96.4	95.4	96.6	96.0	95.3	95.6	95.4	
Cobertura (16 a 18 años)	36.0	36.1	36.5	37.4	38.9	40.5	43.2	44.9	46.3	47.5	48.4	50.9	53.5	55.7	57.1	58.6	59.7	60.9	
Deserción	18.8	18.5	17.7	19.3	19.3	18.5	19.8	19.2	18.5	18.7	17.5	16.9	17.4	17.6	17.2	16.5	16.3	15.3	
Reprobación	44.2	41.1	43.9	42.0	41.9	42.3	40.2	40.1	37.8	38.2	37.4	37.8	36.7	37.4	35.4	34.7	34.9	32.4	
Eficiencia Terminal	55.2	55.8	56.6	54.4	55.1	55.5	54.4	55.6	55.1	55.6	57.0	57.2	59.3	58.4	58.0	58.3	58.0	59.6	
Educación Superior																			
Absorción en Licenciatura	69.7	77.1	68.3	90.0	95.5	80.5	87.7	85.1	82.8	82.9	82.1	81.7	80.7	78.2	68.5	74.6	73.5	74.7	
Absorción en Técnico especializado *								2.6	3.7	4.2	5.1	5.5	5.4	5.3	5.4	5.3	5.2	5.4	

Nota: Para el cálculo de los indicadores de atención y cobertura se utilizaron las proyecciones de población CONAPO, Febrero 2007.

Para los indicadores de eficiencia terminal, deserción y reprobación las cifras son estimadas para el ciclo escolar 2007-2008.

* Del ciclo escolar 1990-1991 a 1996-1997 la absorción en Técnico superior está incluida en licenciatura.

ANALFABETISMO (%)

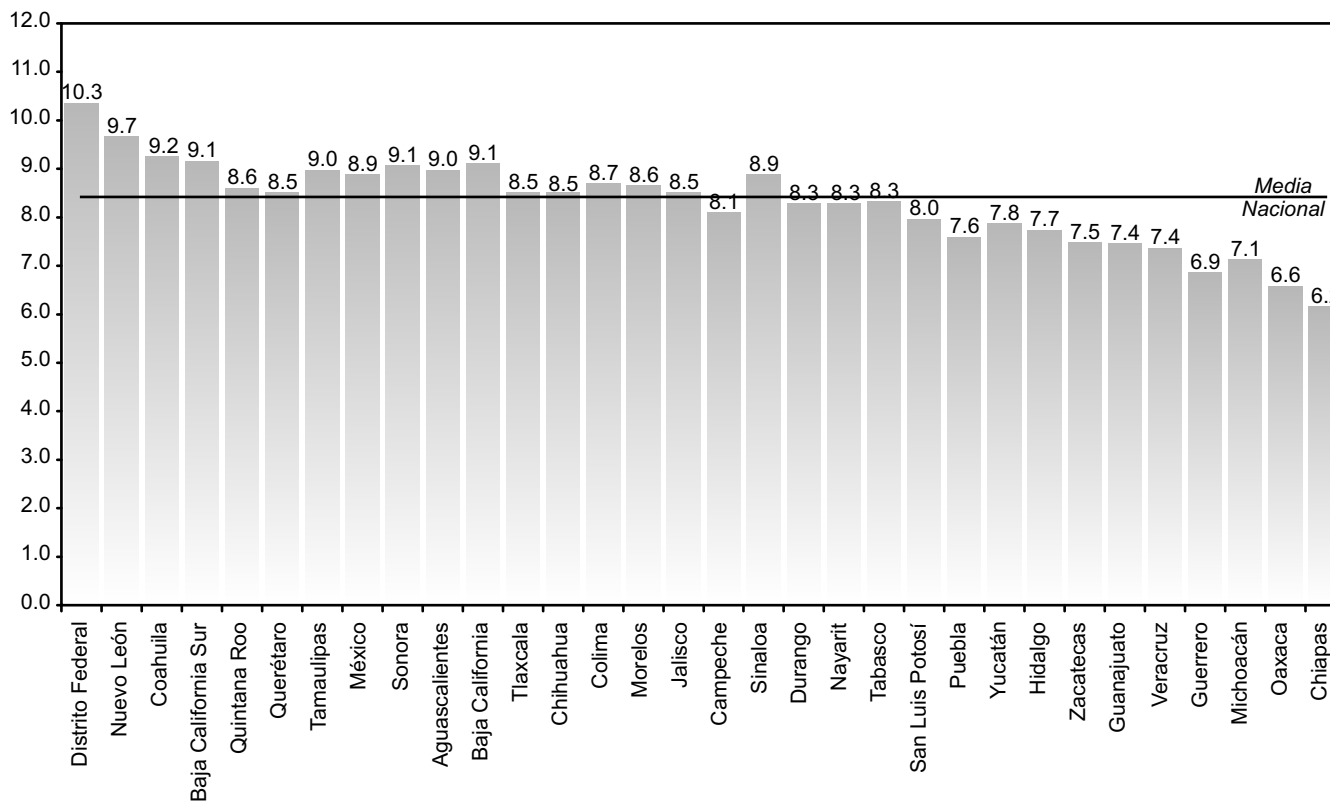




Resumen del Sistema Educativo Nacional

2007-2008

GRADO PROMEDIO DE ESCOLARIDAD



I. Educación básica
2007-2008



La enseñanza básica constituye el tipo educativo más numeroso del Sistema Educativo Nacional, en el cual los alumnos adquieren los conocimientos y las habilidades intelectuales fundamentales, con el propósito de facilitar la sistematización de los procesos de aprendizaje y el desarrollo de valores que alienten su formación integral como personas.

Comprende la instrucción preescolar, en la que se imparten algunos conocimientos y se estimula la formación de hábitos; la instrucción primaria, donde se inicia a los educandos en el conocimiento científico y las disciplinas sociales; y por último la instrucción secundaria, en la que se amplían y reafirman los conocimientos científicos por medio de la observación, la investigación y la práctica.

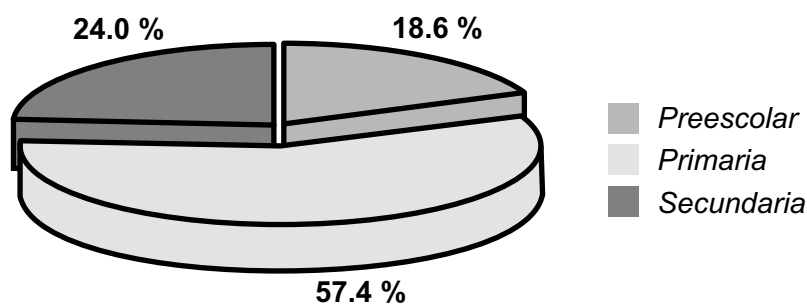
En la educación básica se brindan las bases y los elementos que todos los niños y jóvenes del país deben tener a su alcance para desempeñarse activa y comprometidamente en los distintos ámbitos de la vida.

La educación básica corresponde al tipo educativo de mayor

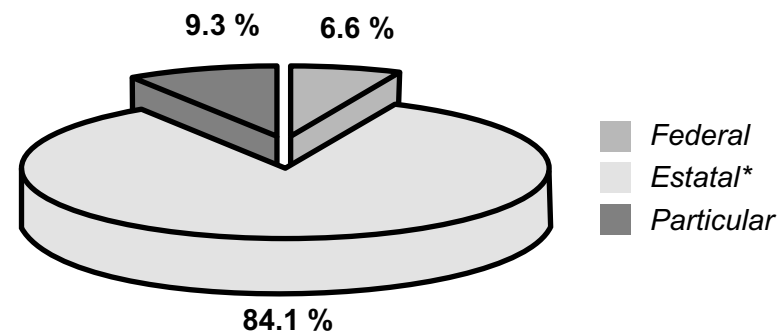
población escolar, con 25.5 millones de alumnos, equivalente al 76.5 % del Sistema Educativo Nacional. De éstos, la mayor parte, 57.4 %, asiste a la educación primaria, 24.0 % a la educación secundaria y el 18.6 % a educación preescolar. La educación básica es atendida por 1144.1 miles de maestros, 66.2 % de todos los maestros del sistema educativo. La alta dispersión de la población rural da como resultado un menor promedio de alumnos por maestro con relación a la educación media superior y superior, donde existe una mayor concentración de alumnos debido a que esos niveles están ubicados principalmente en zonas urbanas. Este fenómeno se refleja con mayor claridad en el número de escuelas (220 348), tomando en cuenta que la educación básica cubre el 90.2 % de las escuelas del sistema educativo.

La educación primaria y secundaria son servicios obligatorios por ley y la educación preescolar está en proceso de incorporarse a esta normatividad. El 90.7 % de los alumnos de educación básica asiste a escuelas públicas (84.1 % en servicios coordinados por los gobiernos estatales y 6.6 % en escuelas administradas por la federación) y el 9.3 % corresponde a alumnos de escuelas particulares.

Por nivel



Por sostenimiento



* Incluye sostenimiento autónomo

ALUMNOS, DOCENTES Y ESCUELAS

ENTIDAD FEDERATIVA	TOTAL			PREESCOLAR			PRIMARIA			SECUNDARIA		
	Alumnos	Docentes	Escuelas	Alumnos	Docentes	Escuelas	Alumnos	Docentes	Escuelas	Alumnos	Docentes	Escuelas
Aguascalientes	274 248	11 982	1 700	49 065	1 983	634	157 242	5 213	723	67 941	4 786	343
Baja California	671 440	29 524	3 469	103 467	4 746	1 340	408 909	14 440	1 605	159 064	10 338	524
Baja California Sur	130 136	5 894	898	23 783	1 042	346	75 690	2 780	409	30 663	2 072	143
Campeche	179 352	8 440	1 791	32 824	1 490	712	104 088	4 214	790	42 440	2 736	289
Coahuila	620 603	26 686	4 192	129 236	4 729	1 825	342 233	12 249	1 837	149 134	9 708	530
Colima	129 065	6 863	1 016	24 726	1 090	388	70 347	2 912	466	33 992	2 861	162
Chiapas	1 287 340	53 996	17 356	252 974	11 436	7 014	776 623	29 742	8 519	257 743	12 818	1 823
Chihuahua	743 582	31 595	5 792	125 025	5 487	2 252	447 617	17 033	2 807	170 940	9 075	733
Distrito Federal	1 753 183	84 578	8 663	322 558	14 315	3 902	947 979	34 872	3 363	482 646	35 391	1 398
Durango	385 913	20 100	5 205	72 863	3 336	1 728	218 419	10 218	2 554	94 631	6 546	923
Guanajuato	1 317 793	54 338	10 632	270 443	10 551	4 394	753 055	26 109	4 668	294 295	17 678	1 570
Guerrero	921 068	45 978	10 269	183 212	9 073	3 906	539 213	25 377	4 862	198 643	11 528	1 501
Hidalgo	623 532	30 666	7 664	114 448	5 636	3 283	345 060	16 082	3 234	164 024	8 948	1 147
Jalisco	1 634 592	70 203	12 874	323 204	14 174	5 216	936 625	33 045	5 869	374 763	22 984	1 789
México	3 298 244	134 552	19 351	562 057	23 735	8 286	1 902 967	67 453	7 648	833 220	43 364	3 417
Michoacán	995 531	50 552	10 929	175 391	9 183	4 209	586 700	27 953	5 289	233 440	13 416	1 431
Morelos	386 152	15 955	2 545	62 632	2 947	1 059	223 978	7 609	1 066	99 542	5 399	420
Nayarit	233 979	12 541	2 719	42 424	2 067	1 046	133 428	5 593	1 157	58 127	4 881	516
Nuevo León	977 507	44 264	6 352	209 275	9 468	2 864	545 715	20 293	2 619	222 517	14 503	869
Oaxaca	983 301	48 711	12 126	171 712	9 333	4 480	577 341	26 819	5 613	234 248	12 559	2 033
Puebla	1 426 127	56 916	11 319	300 369	11 690	4 753	802 466	27 384	4 498	323 292	17 842	2 068
Querétaro	427 150	16 008	3 357	82 180	3 625	1 463	244 659	7 776	1 432	100 311	4 607	462
Quintana Roo	278 022	11 987	1 719	50 177	1 920	626	161 221	5 528	774	66 624	4 539	319
San Luis Potosí	654 924	31 560	8 050	145 459	6 531	3 055	353 262	14 506	3 431	156 203	10 523	1 564
Sinaloa	627 983	29 808	5 923	124 843	5 313	2 362	345 853	13 397	2 756	157 287	11 098	805
Sonora	569 776	25 196	4 149	94 878	4 532	1 643	335 270	12 479	1 838	139 628	8 185	668
Tabasco	538 126	21 484	4 880	111 156	4 415	2 018	296 464	10 045	2 138	130 506	7 024	724
Tamaulipas	691 294	30 086	5 250	117 328	5 554	2 103	402 580	14 573	2 449	171 386	9 959	698
Tlaxcala	278 846	11 955	1 899	50 927	2 070	792	158 382	5 826	767	69 537	4 059	340
Veracruz	1 696 453	83 422	20 295	262 497	15 870	7 802	1 024 404	45 775	9 649	409 552	21 777	2 844
Yucatán	426 240	20 502	3 139	86 411	3 798	1 260	235 403	8 831	1 344	104 426	7 873	535
Zacatecas	354 648	17 751	4 825	68 197	3 409	1 665	200 942	8 696	2 051	85 509	5 646	1 109
TOTAL NACIONAL	25 516 150	1 144 093	220 348	4 745 741	214 548	88 426	14 654 135	564 822	98 225	6 116 274	364 723	33 697

ALUMNOS, DOCENTES Y ESCUELAS POR SOSTENIMIENTO

ENTIDAD FEDERATIVA	TOTAL			PREESCOLAR			PRIMARIA			SECUNDARIA		
	Alumnos	Docentes	Escuelas	Alumnos	Docentes	Escuelas	Alumnos	Docentes	Escuelas	Alumnos	Docentes	Escuelas
Aguascalientes	2 348	204	184	1 828	158	140	396	35	35	124	11	9
Baja California	3 026	203	149	1 838	141	115	1 188	62	34			
Baja California Sur	1 152	147	132	906	99	85	233	47	46	13	1	1
Campeche	2 672	289	323	1 455	136	182	862	118	116	355	35	25
Coahuila	6 347	549	530	5 449	437	421	723	95	94	175	17	15
Colima	1 793	185	153	1 263	120	115	452	47	34	78	18	4
Chiapas	42 980	4 708	4 863	18 570	2 042	2 539	22 679	2 511	2 217	1 731	155	107
Chihuahua	6 681	795	839	4 074	458	526	2 607	337	313			
Distrito Federal	1 392 945	61 661	4 711	224 920	7 441	1 606	759 284	26 979	2 192	408 741	27 241	913
Durango	7 470	953	1 003	3 502	421	484	3 593	480	469	375	52	50
Guanajuato	10 055	1 046	1 006	5 991	642	638	3 695	364	342	369	40	26
Guerrero	18 320	2 095	1 930	6 403	871	862	9 573	1 044	917	2 344	180	151
Hidalgo	21 179	2 073	2 073	15 281	1 416	1 490	4 731	548	507	1 167	109	76
Jalisco	10 802	1 453	1 417	6 201	912	900	3 239	410	410	1 362	131	107
México	10 901	1 114	987	6 832	742	681	4 069	372	306			
Michoacán	14 251	2 021	2 021	8 455	1 206	1 206	5 351	777	777	445	38	38
Morelos	1 993	182	145	1 233	121	94	760	61	51			
Nayarit	3 096	342	430	1 782	161	259	1 269	168	158	45	13	13
Nuevo León	3 977	516	511	3 206	393	392	575	107	104	196	16	15
Oaxaca	13 686	1 793	1 680	4 442	802	751	8 151	882	832	1 093	109	97
Puebla	11 447	1 037	991	7 281	681	671	3 859	333	298	307	23	22
Querétaro	9 468	924	798	6 399	625	566	2 569	253	214	500	46	18
Quintana Roo	1 777	142	145	775	73	93	872	54	38	130	15	14
San Luis Potosí	12 056	1 494	1 526	5 862	741	820	5 655	699	661	539	54	45
Sinaloa	12 809	1 200	1 194	7 653	665	763	4 747	503	399	409	32	32
Sonora	3 762	458	457	3 168	351	353	459	79	77	135	28	27
Tabasco	7 305	693	649	4 572	431	408	2 225	223	207	508	39	34
Tamaulipas	6 791	790	714	4 864	561	510	1 642	210	195	285	19	9
Tlaxcala	4 181	272	293	2 985	174	197	1 043	85	83	153	13	13
Veracruz	25 566	3 154	2 770	12 704	1 865	1 718	10 980	1 149	946	1 882	140	106
Yucatán	3 404	339	394	2 320	198	264	901	122	112	183	19	18
Zacatecas	4 619	625	601	2 648	349	331	1 702	244	239	269	32	31
TOTAL NACIONAL	1 678 859	93 457	35 619	384 862	25 433	20 180	870 084	39 398	13 423	423 913	28 626	2 016

ALUMNOS, DOCENTES Y ESCUELAS POR SOSTENIMIENTO

ENTIDAD FEDERATIVA	TOTAL			PREESCOLAR			PRIMARIA			SECUNDARIA		
	Alumnos	Docentes	Escuelas	Alumnos	Docentes	Escuelas	Alumnos	Docentes	Escuelas	Alumnos	Docentes	Escuelas
Aguascalientes	245 795	9 986	1 227	41 162	1 428	354	141 761	4 511	591	62 872	4 047	282
Baja California	597 492	25 022	2 531	83 943	3 475	809	367 769	12 671	1 315	145 780	8 876	407
Baja California Sur	117 009	4 996	639	19 210	743	198	69 360	2 473	322	28 439	1 780	119
Campeche	163 500	7 117	1 315	28 340	1 179	461	97 162	3 766	628	37 998	2 172	226
Coahuila	542 695	22 156	3 006	102 587	3 187	1 046	307 926	10 893	1 563	132 182	8 076	397
Colima	117 897	6 024	749	21 093	825	219	64 673	2 635	392	32 131	2 564	138
Chiapas	1 216 700	47 252	12 145	227 007	8 947	4 320	739 260	26 497	6 182	250 433	11 808	1 643
Chihuahua	680 118	27 388	4 345	106 801	4 233	1 429	413 333	15 393	2 278	159 984	7 762	638
Distrito Federal												
Durango	356 459	17 753	3 951	62 850	2 527	1 109	204 241	9 286	2 017	89 368	5 940	825
Guanajuato	1 176 455	45 867	8 443	224 834	7 850	3 119	684 496	23 253	4 000	267 125	14 764	1 324
Guerrero	871 435	41 808	8 032	168 438	7 741	2 916	513 654	23 541	3 834	189 343	10 526	1 282
Hidalgo	558 910	25 374	4 996	86 519	3 363	1 491	317 795	14 327	2 525	154 596	7 684	980
Jalisco	1 413 556	57 552	9 382	251 290	9 525	3 070	826 565	28 802	4 921	335 701	19 225	1 391
México	2 952 759	112 779	14 012	433 445	15 344	4 756	1 742 052	59 855	6 300	777 262	37 580	2 956
Michoacán	890 095	43 141	8 017	149 043	6 866	2 593	525 839	24 768	4 178	215 213	11 507	1 246
Morelos	341 928	12 292	1 686	48 474	1 825	601	202 571	6 412	779	90 883	4 055	306
Nayarit	218 679	11 350	2 134	36 820	1 662	706	125 785	5 112	951	56 074	4 576	477
Nuevo León	833 298	35 917	4 593	154 596	6 082	1 646	480 060	17 471	2 258	198 642	12 364	689
Oaxaca	937 823	44 944	10 152	159 312	8 095	3 605	552 041	25 182	4 676	226 470	11 667	1 871
Puebla	1 280 505	46 921	8 699	242 374	8 110	3 168	738 119	24 153	3 740	300 012	14 658	1 791
Querétaro	358 094	11 679	2 003	59 942	2 023	604	210 077	6 304	1 049	88 075	3 352	350
Quintana Roo	247 425	10 085	1 292	41 585	1 425	408	145 085	4 759	631	60 755	3 901	253
San Luis Potosí	589 644	26 945	5 973	124 663	5 014	1 952	319 589	12 703	2 608	145 392	9 228	1 413
Sinaloa	560 399	25 502	4 316	104 664	4 025	1 413	311 728	11 688	2 219	144 007	9 789	684
Sonora	506 121	21 085	3 095	75 572	3 193	974	302 302	11 007	1 574	128 247	6 885	547
Tabasco	501 168	19 054	3 968	99 791	3 638	1 498	278 535	9 159	1 839	122 842	6 257	631
Tamaulipas	626 482	25 544	3 831	93 501	3 864	1 209	373 991	13 142	2 051	158 990	8 538	571
Tlaxcala	251 038	9 986	1 288	40 606	1 427	434	144 657	5 080	579	65 775	3 479	275
Veracruz	1 579 229	73 626	16 391	223 948	12 503	5 521	969 366	42 550	8 367	385 915	18 573	2 503
Yucatán	382 691	17 429	2 222	69 706	2 618	686	216 917	7 908	1 097	96 068	6 903	439
Zacatecas	333 836	15 984	4 051	62 944	2 891	1 271	188 898	7 966	1 741	81 994	5 127	1 039
TOTAL NACIONAL	21 449 235	902 558	158 484	3 645 060	145 628	53 586	12 575 607	473 267	77 205	5 228 568	283 663	27 693

ALUMNOS, DOCENTES Y ESCUELAS POR SOSTENIMIENTO

ENTIDAD FEDERATIVA	TOTAL			PREESCOLAR			PRIMARIA			SECUNDARIA		
	Alumnos	Docentes	Escuelas	Alumnos	Docentes	Escuelas	Alumnos	Docentes	Escuelas	Alumnos	Docentes	Escuelas
Aguascalientes												
Baja California												
Baja California Sur												
Campeche												
Coahuila												
Colima												
Chiapas												
Chihuahua												
Distrito Federal	2 195	211	6	327	13	5				1 868	198	1
Durango	45	2	1	45	2	1						
Guanajuato												
Guerrero	173	7	1	173	7	1						
Hidalgo												
Jalisco												
México												
Michoacán												
Morelos												
Nayarit	122	6	1	122	6	1						
Nuevo León	157	14	3	157	14	3						
Oaxaca												
Puebla	166	9	1	166	9	1						
Querétaro												
Quintana Roo												
San Luis Potosí												
Sinaloa	342	13	1	342	13	1						
Sonora	114	7	1	114	7	1						
Tabasco												
Tamaulipas	150	6	1	150	6	1						
Tlaxcala												
Veracruz	48	3	1	48	3	1						
Yucatán												
Zacatecas	202	8	1	202	8	1						
TOTAL NACIONAL	3 714	286	18	1 846	88	17				1 868	198	1

ALUMNOS, DOCENTES Y ESCUELAS POR SOSTENIMIENTO

ENTIDAD FEDERATIVA	TOTAL			PREESCOLAR			PRIMARIA			SECUNDARIA		
	Alumnos	Docentes	Escuelas	Alumnos	Docentes	Escuelas	Alumnos	Docentes	Escuelas	Alumnos	Docentes	Escuelas
Aguascalientes	26 105	1 792	289	6 075	397	140	15 085	667	97	4 945	728	52
Baja California	70 922	4 299	789	17 686	1 130	416	39 952	1 707	256	13 284	1 462	117
Baja California Sur	11 975	751	127	3 667	200	63	6 097	260	41	2 211	291	23
Campeche	13 180	1 034	153	3 029	175	69	6 064	330	46	4 087	529	38
Coahuila	71 561	3 981	656	21 200	1 105	358	33 584	1 261	180	16 777	1 615	118
Colima	9 375	654	114	2 370	145	54	5 222	230	40	1 783	279	20
Chiapas	27 660	2 036	348	7 397	447	155	14 684	734	120	5 579	855	73
Chihuahua	56 783	3 412	608	14 150	796	297	31 677	1 303	216	10 956	1 313	95
Distrito Federal	358 043	22 706	3 946	97 311	6 861	2 291	188 695	7 893	1 171	72 037	7 952	484
Durango	21 939	1 392	250	6 466	386	134	10 585	452	68	4 888	554	48
Guanajuato	131 283	7 425	1 183	39 618	2 059	637	64 864	2 492	326	26 801	2 874	220
Guerrero	31 140	2 068	306	8 198	454	127	15 986	792	111	6 956	822	68
Hidalgo	43 443	3 219	595	12 648	857	302	22 534	1 207	202	8 261	1 155	91
Jalisco	210 234	11 198	2 075	65 713	3 737	1 246	106 821	3 833	538	37 700	3 628	291
México	334 584	20 659	4 352	121 780	7 649	2 849	156 846	7 226	1 042	55 958	5 784	461
Michoacán	91 185	5 390	891	17 893	1 111	410	55 510	2 408	334	17 782	1 871	147
Morelos	42 231	3 481	714	12 925	1 001	364	20 647	1 136	236	8 659	1 344	114
Nayarit	12 082	843	154	3 700	238	80	6 374	313	48	2 008	292	26
Nuevo León	140 075	7 817	1 245	51 316	2 979	823	65 080	2 715	257	23 679	2 123	165
Oaxaca	31 792	1 974	294	7 958	436	124	17 149	755	105	6 685	783	65
Puebla	134 009	8 949	1 628	50 548	2 890	913	60 488	2 898	460	22 973	3 161	255
Querétaro	59 588	3 405	556	15 839	977	293	32 013	1 219	169	11 736	1 209	94
Quintana Roo	28 820	1 760	282	7 817	422	125	15 264	715	105	5 739	623	52
San Luis Potosí	53 224	3 121	551	14 934	776	283	28 018	1 104	162	10 272	1 241	106
Sinaloa	54 433	3 093	412	12 184	610	185	29 378	1 206	138	12 871	1 277	89
Sonora	59 779	3 646	596	16 024	981	315	32 509	1 393	187	11 246	1 272	94
Tabasco	29 653	1 737	263	6 793	346	112	15 704	663	92	7 156	728	59
Tamaulipas	57 871	3 746	704	18 813	1 123	383	26 947	1 221	203	12 111	1 402	118
Tlaxcala	23 627	1 697	318	7 336	469	161	12 682	661	105	3 609	567	52
Veracruz	91 610	6 639	1 133	25 797	1 499	562	44 058	2 076	336	21 755	3 064	235
Yucatán	40 145	2 734	523	14 385	982	310	17 585	801	135	8 175	951	78
Zacatecas	15 991	1 134	172	2 403	161	62	10 342	486	71	3 246	487	39
TOTAL NACIONAL	2 384 342	147 792	26 227	713 973	43 399	14 643	1 208 444	52 157	7 597	461 925	52 236	3 987

ALUMNOS POR GÉNERO

ENTIDAD FEDERATIVA	TOTAL		PREESCOLAR		PRIMARIA		SECUNDARIA	
	Hombres	Mujeres	Hombres	Mujeres	Hombres	Mujeres	Hombres	Mujeres
Aguascalientes	139 172	135 076	24 898	24 167	80 449	76 793	33 825	34 116
Baja California	340 943	330 497	52 091	51 376	208 589	200 320	80 263	78 801
Baja California Sur	66 391	63 745	11 984	11 799	38 915	36 775	15 492	15 171
Campeche	91 173	88 179	16 463	16 361	53 325	50 763	21 385	21 055
Coahuila	314 750	305 853	65 428	63 808	174 600	167 633	74 722	74 412
Colima	65 935	63 130	12 612	12 114	36 328	34 019	16 995	16 997
Chiapas	658 519	628 821	127 428	125 546	397 132	379 491	133 959	123 784
Chihuahua	377 293	366 289	63 187	61 838	229 303	218 314	84 803	86 137
Distrito Federal	888 136	865 047	162 670	159 888	481 976	466 003	243 490	239 156
Durango	195 604	190 309	36 773	36 090	111 697	106 722	47 134	47 497
Guanajuato	668 935	648 858	136 672	133 771	386 054	367 001	146 209	148 086
Guerrero	467 504	453 564	91 976	91 236	276 481	262 732	99 047	99 596
Hidalgo	316 802	306 730	57 742	56 706	176 684	168 376	82 376	81 648
Jalisco	828 409	806 183	163 525	159 679	478 204	458 421	186 680	188 083
México	1 674 987	1 623 257	283 427	278 630	971 570	931 397	419 990	413 230
Michoacán	502 148	493 383	87 985	87 406	299 649	287 051	114 514	118 926
Morelos	195 233	190 919	31 823	30 809	114 095	109 883	49 315	50 227
Nayarit	119 288	114 691	21 359	21 065	68 509	64 919	29 420	28 707
Nuevo León	498 761	478 746	106 674	102 601	279 373	266 342	112 714	109 803
Oaxaca	500 647	482 654	86 028	85 684	297 164	280 177	117 455	116 793
Puebla	722 861	703 266	150 894	149 475	410 448	392 018	161 519	161 773
Querétaro	216 601	210 549	41 499	40 681	125 457	119 202	49 645	50 666
Quintana Roo	141 710	136 312	25 419	24 758	82 617	78 604	33 674	32 950
San Luis Potosí	331 721	323 203	73 351	72 108	180 964	172 298	77 406	78 797
Sinaloa	319 956	308 027	63 499	61 344	177 995	167 858	78 462	78 825
Sonora	290 207	279 569	48 004	46 874	172 053	163 217	70 150	69 478
Tabasco	273 643	264 483	56 016	55 140	151 852	144 612	65 775	64 731
Tamaulipas	350 851	340 443	58 985	58 343	206 167	196 413	85 699	85 687
Tlaxcala	141 657	137 189	25 868	25 059	80 817	77 565	34 972	34 565
Veracruz	864 444	832 009	132 818	129 679	525 955	498 449	205 671	203 881
Yucatán	218 335	207 905	43 821	42 590	121 408	113 995	53 106	51 320
Zacatecas	180 457	174 191	34 829	33 368	103 041	97 901	42 587	42 922
TOTAL NACIONAL	12 963 073	12 553 077	2 395 748	2 349 993	7 498 871	7 155 264	3 068 454	3 047 820

I.1 Educación preescolar
2007-2008



La educación preescolar constituye la fase inicial del sistema escolarizado, precede a la educación primaria y se conforma de tres grados. Al primer grado asisten niños de tres años de edad; al segundo, niños de cuatro años; y al tercer grado se inscriben los niños de cinco años.

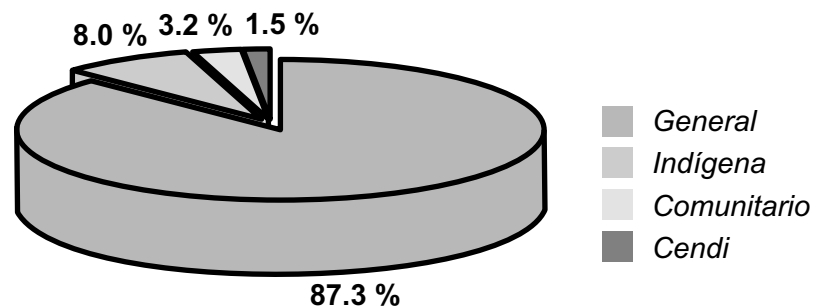
De conformidad con la reforma del artículo tercero de la Constitución, del 12 de noviembre de 2002, este nivel educativo se hará obligatorio para los niños de cinco años a partir del ciclo escolar 2004-2005, para los de cuatro en el 2005-2006 y para los de tres años en el 2008-2009. Su objetivo principal consiste en propiciar el desarrollo integral y armónico de las capacidades afectivas, sociales, físicas y cognitivas del niño, atendiendo las características propias de su edad y entorno social.

El 87.3 % de los alumnos es atendido en preescolar general, conocido también como jardines de niños. El 8.0 % de los niños asiste a las escuelas indígenas, donde se imparte una educación intercultural

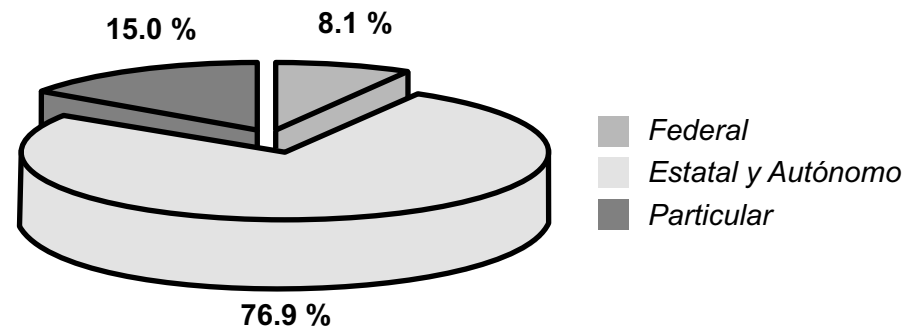
bilingüe, el 1.5 % asiste a los Centros de Desarrollo Infantil (Cendi) y el 3.2 % restante asiste a preescolar comunitario, que se imparte en localidades rurales con menos de 500 habitantes; este servicio se adoptó como una estrategia para responder a la demanda educativa de población con alto grado de dispersión y marginalidad, es generalmente unitario (es atendido por un solo instructor comunitario), y es operado por el Consejo Nacional de Fomento Educativo (Conafe), organismo descentralizado de la Secretaría de Educación Pública.

El 76.9 % de los niños asiste a escuelas de sostenimiento estatal y autónomo; el 8.1 % corresponde a alumnos de escuelas sostenidas por la federación, que incluye básicamente a preescolar comunitario y los servicios del Distrito Federal que son administrados directamente por la Secretaría de Educación Pública. Los niños inscritos en escuelas particulares cubren el 15.0 % de la matrícula.

Alumnos por servicio



Alumnos por sostenimiento



ALUMNOS, DOCENTES, ESCUELAS Y GRUPOS

ENTIDAD FEDERATIVA	ALUMNOS				DOCENTES	ESCUELAS	GRUPOS
	Total	Primero	Segundo	Tercero			
Aguascalientes	49 065	2 074	20 308	26 683	1 983	634	2 199
Baja California	103 467	2 635	40 367	60 465	4 746	1 340	4 858
Baja California Sur	23 783	2 037	9 373	12 373	1 042	346	1 233
Campeche	32 824	24	14 340	18 460	1 490	712	1 734
Coahuila	129 236	7 211	47 144	74 881	4 729	1 825	5 664
Colima	24 726		12 965	11 761	1 090	388	1 119
Chiapas	252 974	55 378	82 243	115 353	11 436	7 014	17 436
Chihuahua	125 025	9 954	44 680	70 391	5 487	2 252	6 934
Distrito Federal	322 558	49 294	127 377	145 887	14 315	3 902	15 549
Durango	72 863	2 023	28 934	41 906	3 336	1 728	4 046
Guanajuato	270 443	17 572	108 713	144 158	10 551	4 394	13 665
Guerrero	183 212	36 574	65 076	81 562	9 073	3 906	11 759
Hidalgo	114 448	9 161	42 432	62 855	5 636	3 283	7 152
Jalisco	323 204	23 218	132 300	167 686	14 174	5 216	16 220
México	562 057	26 912	236 020	299 125	23 735	8 286	26 810
Michoacán	175 391	17 008	68 832	89 551	9 183	4 209	11 712
Morelos	62 632	5 460	22 368	34 804	2 947	1 059	3 388
Nayarit	42 424	3 582	17 608	21 234	2 067	1 046	2 711
Nuevo León	209 275	14 586	86 383	108 306	9 468	2 864	9 954
Oaxaca	171 712	35 171	59 021	77 520	9 333	4 480	13 556
Puebla	300 369	49 069	111 439	139 861	11 690	4 753	15 262
Querétaro	82 180	7 321	33 489	41 370	3 625	1 463	4 045
Quintana Roo	50 177	4 064	17 426	28 687	1 920	626	2 234
San Luis Potosí	145 459	20 590	52 097	72 772	6 531	3 055	8 959
Sinaloa	124 843	1 949	52 431	70 463	5 313	2 362	6 112
Sonora	94 878	4 257	35 624	54 997	4 532	1 643	4 974
Tabasco	111 156	24 472	39 363	47 321	4 415	2 018	6 314
Tamaulipas	117 328	6 215	46 352	64 761	5 554	2 103	6 313
Tlaxcala	50 927	1 387	23 220	26 320	2 070	792	2 224
Veracruz	262 497	21 562	98 843	142 092	15 870	7 802	20 416
Yucatán	86 411	7 210	33 771	45 430	3 798	1 260	4 214
Zacatecas	68 197	8 775	25 079	34 343	3 409	1 665	4 889
TOTAL NACIONAL	4 745 741	476 745	1 835 618	2 433 378	214 548	88 426	263 655

DISTRIBUCIÓN PORCENTUAL DE DOCENTES, SEGÚN NIVEL DE ESTUDIOS

ENTIDAD FEDERATIVA	Docentes Total	Básica	Media Superior	Normal Preescolar	Normal Primaria	Normal Secundaria	Licenciatura	Posgrado	Otros
Aguascalientes	1 983	0.1	1.8	23.3	0.6	2.7	60.6	3.8	7.2
Baja California	4 746	0.0	0.5	20.4	0.7	1.9	64.8	8.1	3.5
Baja California Sur	1 042	0.2	1.2	15.6	0.6	4.0	64.3	2.6	11.4
Campeche	1 490	0.1	1.7	25.0	4.2	3.7	53.3	3.4	8.6
Coahuila	4 729	0.0	2.1	24.5	5.6	3.8	50.2	3.4	10.4
Colima	1 090	0.1	1.6	21.6	5.1	4.4	54.5	2.6	10.2
Chiapas	11 436	1.4	7.6	9.8	1.8	2.9	54.2	3.9	18.4
Chihuahua	5 487	1.0	3.8	20.1	2.5	4.8	54.8	3.2	9.9
Distrito Federal	14 315	0.4	3.2	9.3	25.4	1.8	30.0	23.2	6.7
Durango	3 336	3.6	5.2	17.6	3.4	4.7	48.4	3.2	13.9
Guanajuato	10 551	2.8	5.6	6.0	26.5	19.7	31.2	1.8	6.4
Guerrero	9 073	0.1	3.6	20.5	1.6	3.0	58.6	2.0	10.6
Hidalgo	5 636	0.4	6.4	13.1	5.2	6.6	40.1	1.8	26.3
Jalisco	14 174	0.3	1.7	12.9	2.9	3.2	67.2	5.1	6.7
México	23 735	0.5	7.7	11.6	2.6	2.1	68.1	3.3	4.1
Michoacán	9 183	0.9	1.7	14.6	4.5	2.4	56.7	4.5	14.7
Morelos	2 947	0.6	7.6	26.6	2.6	2.4	54.3	2.0	3.8
Nayarit	2 067	0.7	3.1	14.9	3.6	7.8	58.2	4.3	7.4
Nuevo León	9 468	0.7	2.7	24.3	1.7	2.3	58.0	4.5	5.8
Oaxaca	9 333	1.2	11.7	10.8	3.6	3.5	58.5	1.1	9.7
Puebla	11 690	0.5	10.5	18.8	7.2	4.9	48.4	3.7	6.0
Querétaro	3 625	0.2	1.9	17.7	4.5	3.3	53.2	1.8	17.4
Quintana Roo	1 920	0.1	1.3	16.1	0.7	2.4	67.8	4.7	6.9
San Luis Potosí	6 531	0.2	2.7	19.4	11.1	3.8	49.4	2.0	11.4
Sinaloa	5 313	3.0	3.3	22.3	5.8	3.2	46.3	2.7	13.3
Sonora	4 532	0.6	1.7	10.7	2.8	2.8	63.0	7.2	11.3
Tabasco	4 415	1.8	1.8	13.0	1.0	1.9	64.3	4.3	12.0
Tamaulipas	5 554	0.8	1.9	33.0	1.2	3.6	42.4	3.0	14.2
Tlaxcala	2 070	0.5	2.3	18.3	5.7	2.1	59.0	2.1	10.1
Veracruz	15 870	0.2	1.8	10.6	4.2	2.7	65.5	2.0	12.9
Yucatán	3 798	0.6	14.4	21.4	1.7	2.9	50.5	2.4	6.0
Zacatecas	3 409	5.3	7.3	14.1	1.6	2.2	47.3	10.3	11.8
República Mexicana	214 548	0.8	4.7	15.3	6.1	3.9	54.6	4.8	9.8

ALUMNOS, DOCENTES, ESCUELAS Y GRUPOS POR SOSTENIMIENTO

ENTIDAD FEDERATIVA	ALUMNOS				DOCENTES	ESCUELAS	GRUPOS
	Total	Primero	Segundo	Tercero			
Aguascalientes	1 828	127	122	1 579	158	140	154
Baja California	1 838			1 838	141	115	115
Baja California Sur	906	88	79	739	99	85	94
Campeche	1 455		100	1 355	136	182	188
Coahuila	5 449	58	46	5 345	437	421	424
Colima	1 263		96	1 167	120	115	121
Chiapas	18 570	31	7	18 532	2 042	2 539	2 541
Chihuahua	4 074	56	52	3 966	458	526	532
Distrito Federal	224 920	25 423	92 585	106 912	7 441	1 606	8 189
Durango	3 502			3 502	421	484	484
Guanajuato	5 991	306	135	5 550	642	638	654
Guerrero	6 403	112	113	6 178	871	862	872
Hidalgo	15 281	102	119	15 060	1 416	1 490	1 500
Jalisco	6 201	101	104	5 996	912	900	912
México	6 832	157	25	6 650	742	681	688
Michoacán	8 455			8 455	1 206	1 206	1 206
Morelos	1 233	103	107	1 023	121	94	107
Nayarit	1 782	55	68	1 659	161	259	266
Nuevo León	3 206	58	179	2 969	393	392	405
Oaxaca	4 442	373	240	3 829	802	751	773
Puebla	7 281	105	98	7 078	681	671	681
Querétaro	6 399	50	52	6 297	625	566	572
Quintana Roo	775	29	29	717	73	93	94
San Luis Potosí	5 862	55	84	5 723	741	820	826
Sinaloa	7 653			7 653	665	763	763
Sonora	3 168	212	147	2 809	351	353	371
Tabasco	4 572	146	125	4 301	431	408	422
Tamaulipas	4 864	276	275	4 313	561	510	544
Tlaxcala	2 985	23	42	2 920	174	197	201
Veracruz	12 704	182	242	12 280	1 865	1 718	1 738
Yucatán	2 320	32	34	2 254	198	264	269
Zacatecas	2 648	120	104	2 424	349	331	342
TOTAL NACIONAL	384 862	28 380	95 409	261 073	25 433	20 180	27 048

ALUMNOS, DOCENTES, ESCUELAS Y GRUPOS POR SOSTENIMIENTO

ENTIDAD FEDERATIVA	ALUMNOS				DOCENTES	ESCUELAS	GRUPOS
	Total	Primero	Segundo	Tercero			
Aguascalientes	41 162	561	17 971	22 630	1 428	354	1 597
Baja California	83 943	192	33 223	50 528	3 475	809	3 576
Baja California Sur	19 210	1 041	7 959	10 210	743	198	915
Campeche	28 340	10	12 907	15 423	1 179	461	1 370
Coahuila	102 587	2 540	39 543	60 504	3 187	1 046	3 923
Colima	21 093		11 694	9 399	825	219	857
Chiapas	227 007	52 968	79 715	94 324	8 947	4 320	14 395
Chihuahua	106 801	7 072	39 321	60 408	4 233	1 429	5 426
Distrito Federal	327	104	105	118	13	5	17
Durango	62 895	683	26 554	35 658	2 529	1 110	3 145
Guanajuato	224 834	10 678	93 675	120 481	7 850	3 119	10 818
Guerrero	168 611	34 569	61 997	72 045	7 748	2 917	10 412
Hidalgo	86 519	6 574	37 347	42 598	3 363	1 491	4 716
Jalisco	251 290	10 089	107 423	133 778	9 525	3 070	11 352
México	433 445	13 887	186 076	233 482	15 344	4 756	18 197
Michoacán	149 043	14 218	61 540	73 285	6 866	2 593	9 323
Morelos	48 474	1 745	17 933	28 796	1 825	601	2 149
Nayarit	36 942	2 633	16 074	18 235	1 668	707	2 190
Nuevo León	154 753	3 035	67 973	83 745	6 096	1 649	6 522
Oaxaca	159 312	32 731	55 902	70 679	8 095	3 605	12 347
Puebla	242 540	35 910	92 566	114 064	8 119	3 169	11 518
Querétaro	59 942	3 404	27 602	28 936	2 023	604	2 433
Quintana Roo	41 585	2 602	14 297	24 686	1 425	408	1 685
San Luis Potosí	124 663	17 145	46 930	60 588	5 014	1 952	7 159
Sinaloa	105 006	262	47 342	57 402	4 038	1 414	4 712
Sonora	75 686	1 210	29 383	45 093	3 200	975	3 600
Tabasco	99 791	22 166	36 977	40 648	3 638	1 498	5 484
Tamaulipas	93 651	2 377	38 914	52 360	3 870	1 210	4 541
Tlaxcala	40 606	288	20 053	20 265	1 427	434	1 524
Veracruz	223 996	16 088	88 802	119 106	12 506	5 522	16 903
Yucatán	69 706	3 215	28 690	37 801	2 618	686	2 893
Zacatecas	63 146	8 071	24 147	30 928	2 899	1 272	4 358
TOTAL NACIONAL	3 646 906	308 068	1 470 635	1 868 203	145 716	53 603	190 057

ALUMNOS, DOCENTES, ESCUELAS Y GRUPOS POR SOSTENIMIENTO

ENTIDAD FEDERATIVA	ALUMNOS				DOCENTES	ESCUELAS	GRUPOS
	Total	Primero	Segundo	Tercero			
Aguascalientes	6 075	1 386	2 215	2 474	397	140	448
Baja California	17 686	2 443	7 144	8 099	1 130	416	1 167
Baja California Sur	3 667	908	1 335	1 424	200	63	224
Campeche	3 029	14	1 333	1 682	175	69	176
Coahuila	21 200	4 613	7 555	9 032	1 105	358	1 317
Colima	2 370		1 175	1 195	145	54	141
Chiapas	7 397	2 379	2 521	2 497	447	155	500
Chihuahua	14 150	2 826	5 307	6 017	796	297	976
Distrito Federal	97 311	23 767	34 687	38 857	6 861	2 291	7 343
Durango	6 466	1 340	2 380	2 746	386	134	417
Guanajuato	39 618	6 588	14 903	18 127	2 059	637	2 193
Guerrero	8 198	1 893	2 966	3 339	454	127	475
Hidalgo	12 648	2 485	4 966	5 197	857	302	936
Jalisco	65 713	13 028	24 773	27 912	3 737	1 246	3 956
México	121 780	12 868	49 919	58 993	7 649	2 849	7 925
Michoacán	17 893	2 790	7 292	7 811	1 111	410	1 183
Morelos	12 925	3 612	4 328	4 985	1 001	364	1 132
Nayarit	3 700	894	1 466	1 340	238	80	255
Nuevo León	51 316	11 493	18 231	21 592	2 979	823	3 027
Oaxaca	7 958	2 067	2 879	3 012	436	124	436
Puebla	50 548	13 054	18 775	18 719	2 890	913	3 063
Querétaro	15 839	3 867	5 835	6 137	977	293	1 040
Quintana Roo	7 817	1 433	3 100	3 284	422	125	455
San Luis Potosí	14 934	3 390	5 083	6 461	776	283	974
Sinaloa	12 184	1 687	5 089	5 408	610	185	637
Sonora	16 024	2 835	6 094	7 095	981	315	1 003
Tabasco	6 793	2 160	2 261	2 372	346	112	408
Tamaulipas	18 813	3 562	7 163	8 088	1 123	383	1 228
Tlaxcala	7 336	1 076	3 125	3 135	469	161	499
Veracruz	25 797	5 292	9 799	10 706	1 499	562	1 775
Yucatán	14 385	3 963	5 047	5 375	982	310	1 052
Zacatecas	2 403	584	828	991	161	62	189
TOTAL NACIONAL	713 973	140 297	269 574	304 102	43 399	14 643	46 550

ALUMNOS, DOCENTES, ESCUELAS Y GRUPOS POR SERVICIO

ENTIDAD FEDERATIVA	ALUMNOS				DOCENTES	ESCUELAS	GRUPOS
	Total	Primero	Segundo	Tercero			
Aguascalientes	47 622	2 074	20 308	25 240	1 843	498	2 063
Baja California	99 098	2 586	39 492	57 020	4 491	1 189	4 601
Baja California Sur	23 105	2 037	9 373	11 695	955	264	1 151
Campeche	27 418	24	12 450	14 944	1 161	413	1 287
Coahuila	123 891	7 211	47 144	69 536	4 297	1 406	5 245
Colima	23 659		12 965	10 694	983	276	1 007
Chiapas	159 600	37 152	56 031	66 417	6 412	2 568	9 033
Chihuahua	117 891	9 488	43 535	64 868	4 854	1 563	5 947
Distrito Federal	322 455	49 294	127 377	145 784	14 308	3 896	15 543
Durango	67 659	2 012	28 233	37 414	2 815	1 156	3 382
Guanajuato	264 666	17 565	108 602	138 499	9 935	3 762	13 020
Guerrero	140 604	28 377	50 946	61 281	6 766	2 293	8 441
Hidalgo	82 241	5 621	35 543	41 077	3 452	1 302	4 180
Jalisco	316 072	22 966	131 874	161 232	13 209	4 266	15 166
México	543 081	25 978	231 965	285 138	22 525	7 330	25 261
Michoacán	156 059	15 030	65 031	75 998	7 444	2 820	9 792
Morelos	60 957	5 451	22 124	33 382	2 824	960	3 265
Nayarit	37 605	2 737	16 501	18 367	1 766	681	2 131
Nuevo León	206 513	14 586	86 383	105 544	9 105	2 477	9 567
Oaxaca	98 978	20 439	35 313	43 226	5 377	1 953	7 144
Puebla	242 232	40 379	91 800	110 053	9 340	3 134	11 541
Querétaro	72 986	6 846	32 350	33 790	2 890	815	3 236
Quintana Roo	45 545	3 290	15 951	26 304	1 655	432	1 844
San Luis Potosí	124 306	17 159	47 015	60 132	5 048	1 813	6 837
Sinaloa	115 937	1 949	51 855	62 133	4 598	1 566	5 276
Sonora	85 712	3 806	33 019	48 887	3 842	1 070	4 056
Tabasco	99 785	22 397	36 857	40 531	3 681	1 480	5 425
Tamaulipas	113 276	6 215	46 352	60 709	5 031	1 602	5 812
Tlaxcala	46 500	1 387	22 422	22 691	1 848	577	1 965
Veracruz	215 412	16 995	85 690	112 727	12 025	4 930	15 301
Yucatán	65 403	6 142	25 858	33 403	2 829	718	2 953
Zacatecas	65 884	8 775	25 079	32 030	3 073	1 336	4 560
TOTAL NACIONAL	4 212 152	405 968	1 695 438	2 110 746	180 382	60 546	216 032

* Incluye información de Cendi.

ALUMNOS, DOCENTES, ESCUELAS Y GRUPOS POR SERVICIO

ENTIDAD FEDERATIVA	ALUMNOS				DOCENTES	ESCUELAS	GRUPOS
	Total	Primero	Segundo	Tercero			
Aguascalientes							
Baja California	2 531	49	875	1 607	114	36	142
Baja California Sur							
Campeche	4 159		1 890	2 269	201	119	267
Coahuila							
Colima							
Chiapas	74 848	18 226	26 212	30 410	2 986	1 909	5 866
Chihuahua	3 205	466	1 145	1 594	183	165	463
Distrito Federal							
Durango	1 702	11	701	990	100	88	180
Guanajuato	381	7	111	263	14	4	17
Guerrero	36 552	8 197	14 130	14 225	1 449	755	2 460
Hidalgo	17 236	3 540	6 889	6 807	782	495	1 486
Jalisco	1 232	252	426	554	70	55	159
México	12 346	934	4 055	7 357	475	279	872
Michoacán	10 877	1 978	3 801	5 098	533	183	714
Morelos	743	9	244	490	31	10	34
Nayarit	3 231	845	1 107	1 279	152	108	323
Nuevo León							
Oaxaca	69 156	14 732	23 708	30 716	3 188	1 787	5 672
Puebla	51 118	8 690	19 639	22 789	1 685	951	3 053
Querétaro	2 969	475	1 139	1 355	118	84	245
Quintana Roo	3 915	774	1 475	1 666	193	102	298
San Luis Potosí	15 482	3 431	5 082	6 969	749	423	1 303
Sinaloa	1 253		576	677	50	33	73
Sonora	6 489	451	2 605	3 433	370	228	573
Tabasco	7 202	2 075	2 506	2 621	318	133	484
Tamaulipas							
Tlaxcala	1 547		798	749	53	19	63
Veracruz	35 074	4 567	13 153	17 354	2 008	1 163	3 406
Yucatán	18 788	1 068	7 913	9 807	777	279	998
Zacatecas							
TOTAL NACIONAL	382 036	70 777	140 180	171 079	16 599	9 408	29 151

ALUMNOS, DOCENTES, ESCUELAS Y GRUPOS POR SERVICIO

ENTIDAD FEDERATIVA	ALUMNOS			DOCENTES	ESCUELAS	GRUPOS	
	Total	Primero	Segundo				Tercero
Aguascalientes	1 443			1 443	140	136	136
Baja California	1 838			1 838	141	115	115
Baja California Sur	678			678	87	82	82
Campeche	1 247			1 247	128	180	180
Coahuila	5 345			5 345	432	419	419
Colima	1 067			1 067	107	112	112
Chiapas	18 526			18 526	2 038	2 537	2 537
Chihuahua	3 929			3 929	450	524	524
Distrito Federal	103			103	7	6	6
Durango	3 502			3 502	421	484	484
Guanajuato	5 396			5 396	602	628	628
Guerrero	6 056			6 056	858	858	858
Hidalgo	14 971			14 971	1 402	1 486	1 486
Jalisco	5 900			5 900	895	895	895
México	6 630			6 630	735	677	677
Michoacán	8 455			8 455	1 206	1 206	1 206
Morelos	932			932	92	89	89
Nayarit	1 588			1 588	149	257	257
Nuevo León	2 762			2 762	363	387	387
Oaxaca	3 578			3 578	768	740	740
Puebla	7 019			7 019	665	668	668
Querétaro	6 225			6 225	617	564	564
Quintana Roo	717			717	72	92	92
San Luis Potosí	5 671			5 671	734	819	819
Sinaloa	7 653			7 653	665	763	763
Sonora	2 677			2 677	320	345	345
Tabasco	4 169			4 169	416	405	405
Tamaulipas	4 052			4 052	523	501	501
Tlaxcala	2 880			2 880	169	196	196
Veracruz	12 011			12 011	1 837	1 709	1 709
Yucatán	2 220			2 220	192	263	263
Zacatecas	2 313			2 313	336	329	329
TOTAL NACIONAL	151 553			151 553	17 567	18 472	18 472



Educación preescolar

2007-2008

ATENCIÓN A NIÑOS DE 3, 4 Y 5 AÑOS

Entidad	%
San Luis Potosí	95.0
Tabasco	92.3
Guerrero	88.3
Nuevo León	85.7
Chiapas	84.7
Puebla	84.6
Yucatán	84.5

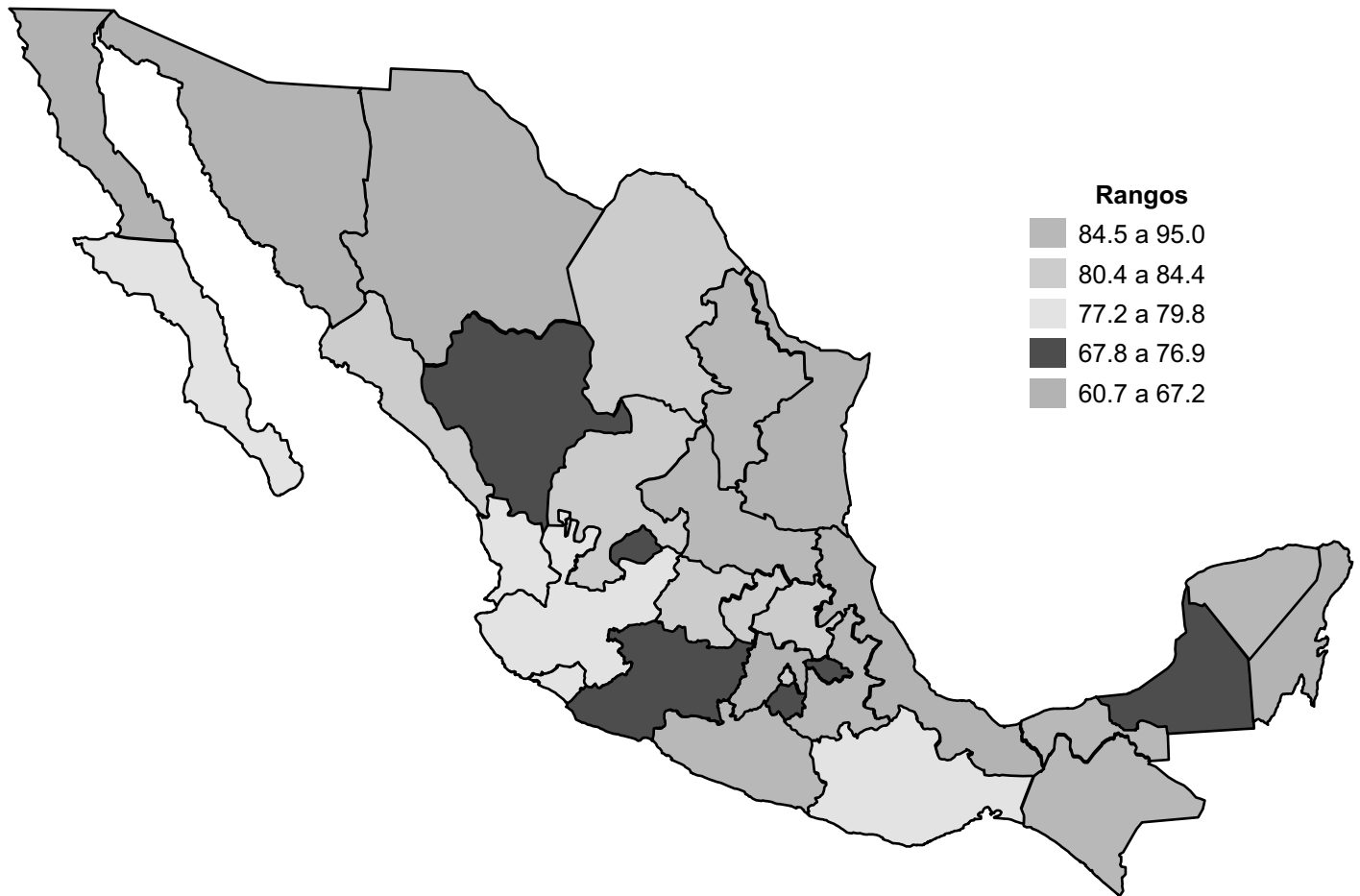
Coahuila	84.4
Querétaro	83.1
Guanajuato	81.1
Sinaloa	81.1
Zacatecas	80.5
Hidalgo	80.4
Distrito Federal	80.4

Oaxaca	79.8
Jalisco	79.5
Baja California Sur	78.3
Nayarit	77.2
Colima	77.2

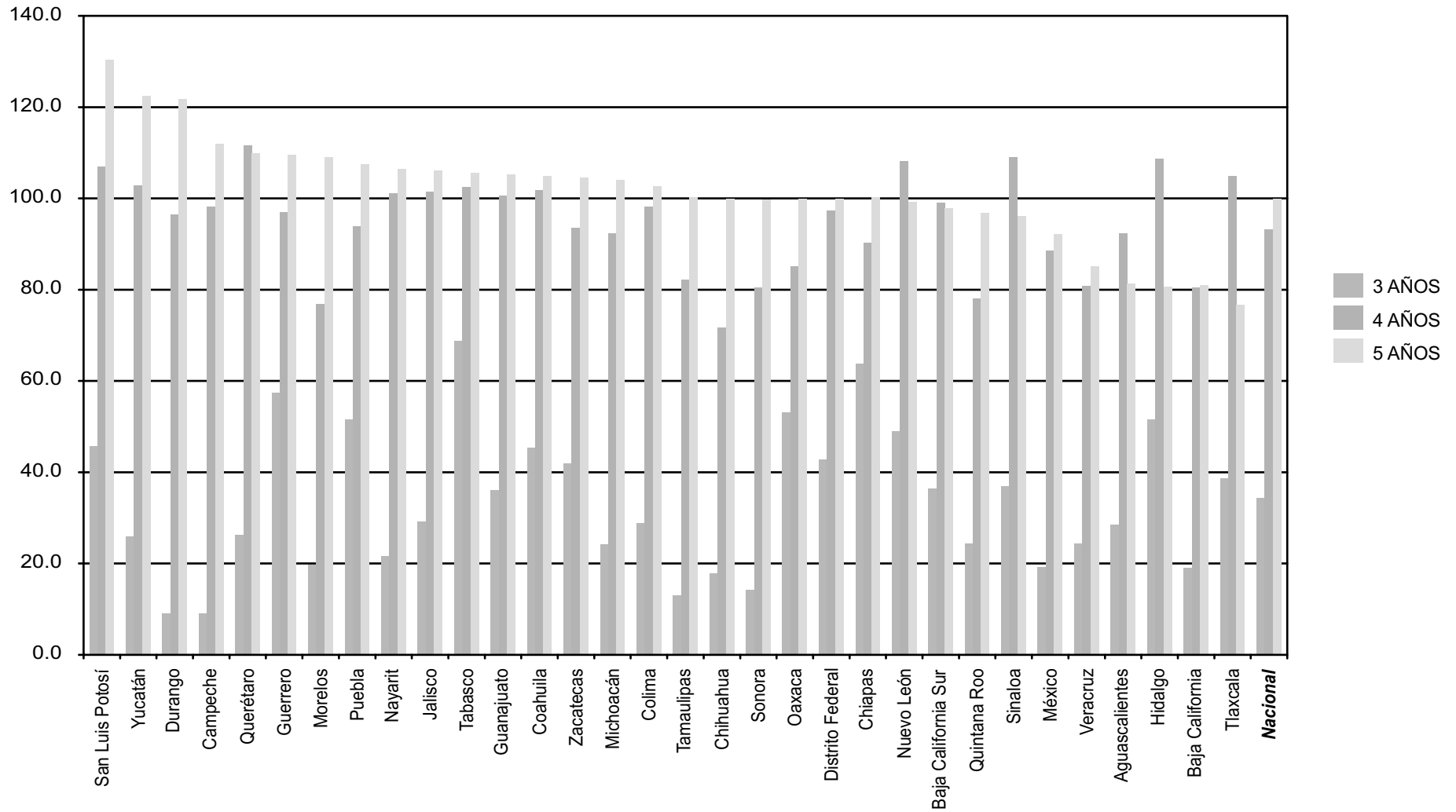
Durango	76.9
Michoacán	74.1
Campeche	74.1
Tlaxcala	73.6
Morelos	69.4
Aguascalientes	67.8

México	67.2
Quintana Roo	67.0
Tamaulipas	66.0
Sonora	65.7
Veracruz	63.9
Chihuahua	63.9
Baja California	60.7

Nacional 76.4



ATENCIÓN A PREESCOLAR POR EDAD



INDICADORES EDUCATIVOS

ENTIDAD FEDERATIVA	Atención (%)			
	3 años	4 años	5 años	3, 4 y 5 años
Aguascalientes	28.5	92.0	81.1	67.8
Baja California	19.3	80.1	80.7	60.7
Baja California Sur	36.3	98.9	97.7	78.3
Campeche	9.1	97.8	111.7	74.1
Coahuila	45.3	101.3	104.6	84.4
Colima	28.7	98.2	102.4	77.2
Chiapas	63.5	90.0	99.4	84.7
Chihuahua	17.9	71.4	99.8	63.9
Distrito Federal	42.7	97.3	99.5	80.4
Durango	9.0	96.2	121.3	76.9
Guanajuato	35.9	100.2	104.8	81.1
Guerrero	57.1	96.8	109.1	88.3
Hidalgo	51.3	108.3	80.7	80.4
Jalisco	29.1	101.0	105.7	79.5
México	19.3	88.3	91.9	67.2
Michoacán	24.0	92.0	103.6	74.1
Morelos	19.7	76.7	108.6	69.4
Nayarit	21.8	100.8	106.0	77.2
Nuevo León	48.7	107.8	98.9	85.7
Oaxaca	53.0	84.9	99.7	79.8
Puebla	51.5	93.6	107.1	84.6
Querétaro	26.0	111.1	109.5	83.1
Quintana Roo	24.5	77.9	96.3	67.0
San Luis Potosí	45.6	106.7	129.7	95.0
Sinaloa	36.9	108.6	95.8	81.1
Sonora	14.3	80.3	99.8	65.7
Tabasco	68.4	102.3	105.1	92.3
Tamaulipas	13.1	81.9	100.1	66.0
Tlaxcala	38.5	104.5	76.5	73.6
Veracruz	24.4	80.5	84.7	63.9
Yucatán	25.7	102.5	122.0	84.5
Zacatecas	41.8	93.3	104.3	80.5
TOTAL NACIONAL	34.3	93.1	99.8	76.4

I.2 Educación primaria
2007-2008



La educación primaria constituye el segundo nivel del tipo básico, se cursa en seis grados y su conclusión es requisito indispensable para ingresar a la secundaria. Este nivel educativo es obligatorio, y los servicios que presta el Estado son gratuitos. La modalidad escolarizada se otorga para niños y jóvenes de 6 a 14 años de edad; la educación para adultos está orientada a la atención de jóvenes de 15 años o más de edad.

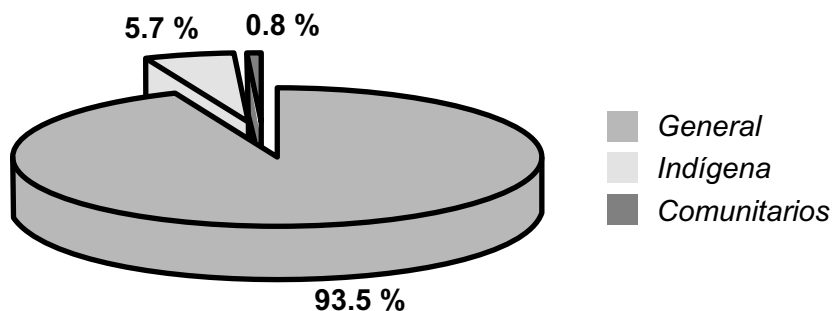
A la educación primaria asisten 14.7 millones de niños y jóvenes, equivalente al 57.4 % de la educación básica y 44.0 % de todo el sistema educativo, ubicándose como el nivel educativo de mayor dimensión y cobertura entre la población demandante, ya que al sistema escolarizado para este ciclo escolar asiste el 95.1 % de la población de seis a 12 años de edad. El reto, cobertura universal, se ubica en localidades con un alto grado de dispersión poblacional, en la

población con alguna discapacidad, niños migrantes y urbano-marginados, entre otros.

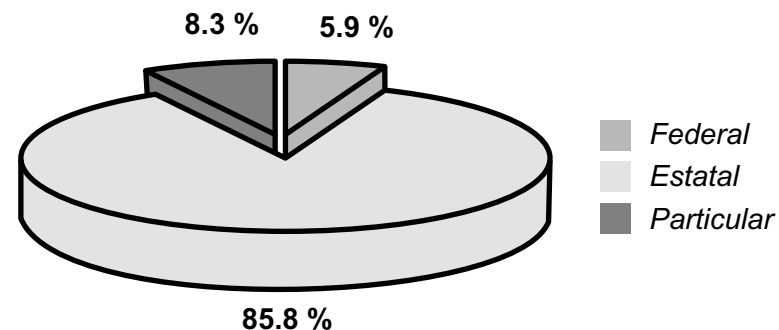
La educación primaria se imparte en tres servicios: la primaria general abarca el 93.5 % de la matrícula, la primaria indígena o bilingüe y bicultural alcanza el 5.7 % y la educación comunitaria, denominada también "Cursos comunitarios", que opera en localidades rurales con menos de 100 habitantes, cubre el 0.8 % de este nivel.

Igual que en la educación preescolar, como consecuencia de la federalización, el 85.8 % de los alumnos asiste a escuelas administradas por los gobiernos estatales; la administración federal atiende al 5.9 por ciento, que se ubica principalmente en los cursos comunitarios y el Distrito Federal. La educación impartida por particulares alcanza el 8.3 por ciento

Alumnos por servicio



Alumnos por sostenimiento



ALUMNOS, DOCENTES, ESCUELAS Y GRUPOS

ENTIDAD FEDERATIVA	ALUMNOS							DOCENTES	ESCUELAS	GRUPOS
	Total	Primero	Segundo	Tercero	Cuarto	Quinto	Sexto			
Aguascalientes	157 242	28 012	27 913	26 181	25 818	24 722	24 596	5 213	723	5 964
Baja California	408 909	85 197	69 811	67 250	63 934	62 654	60 063	14 440	1 605	15 244
Baja California Sur	75 690	15 421	13 485	12 124	11 892	11 471	11 297	2 780	409	3 370
Campeche	104 088	18 481	18 552	17 053	17 060	16 957	15 985	4 214	790	5 608
Coahuila	342 233	62 108	60 290	56 194	55 082	54 013	54 546	12 249	1 837	14 495
Colima	70 347	12 587	12 212	10 481	11 266	11 931	11 870	2 912	466	3 481
Chiapas	776 623	145 351	137 182	127 231	121 116	123 761	121 982	29 742	8 519	52 916
Chihuahua	447 617	80 056	80 539	76 206	75 057	70 631	65 128	17 033	2 807	22 016
Distrito Federal	947 979	167 536	172 727	150 820	151 431	153 306	152 159	34 872	3 363	36 856
Durango	218 419	36 677	37 496	37 798	36 584	35 171	34 693	10 218	2 554	16 176
Guanajuato	753 055	132 574	132 181	125 792	124 219	120 645	117 644	26 109	4 668	33 854
Guerrero	539 213	101 876	93 605	87 821	85 981	86 775	83 155	25 377	4 862	34 768
Hidalgo	345 060	60 629	60 550	56 809	55 709	55 617	55 746	16 082	3 234	22 533
Jalisco	936 625	179 138	178 119	148 855	144 876	143 553	142 084	33 045	5 869	42 848
México	1 902 967	340 701	336 065	317 139	310 419	301 863	296 780	67 453	7 648	73 831
Michoacán	586 700	102 439	101 822	97 265	96 793	97 025	91 356	27 953	5 289	37 507
Morelos	223 978	45 435	37 835	35 421	35 157	34 648	35 482	7 609	1 066	8 477
Nayarit	133 428	26 440	22 773	21 537	21 044	20 635	20 999	5 593	1 157	7 717
Nuevo León	545 715	105 168	97 012	88 836	88 922	83 645	82 132	20 293	2 619	22 975
Oaxaca	577 341	106 705	100 720	93 339	92 876	93 155	90 546	26 819	5 613	39 178
Puebla	802 466	143 364	142 872	132 761	130 615	127 302	125 552	27 384	4 498	35 519
Querétaro	244 659	49 587	41 948	38 878	38 540	38 160	37 546	7 776	1 432	10 502
Quintana Roo	161 221	31 748	26 348	24 063	26 186	27 988	24 888	5 528	774	6 471
San Luis Potosí	353 262	62 806	62 061	58 184	57 318	56 419	56 474	14 506	3 431	22 706
Sinaloa	345 853	55 483	59 952	54 874	60 683	57 784	57 077	13 397	2 756	18 794
Sonora	335 270	72 817	55 790	53 296	52 482	50 753	50 132	12 479	1 838	14 818
Tabasco	296 464	55 515	56 234	47 708	46 259	45 761	44 987	10 045	2 138	15 392
Tamaulipas	402 580	78 255	72 755	65 380	64 009	61 686	60 495	14 573	2 449	19 066
Tlaxcala	158 382	28 619	24 918	25 436	25 689	28 168	25 552	5 826	767	6 623
Veracruz	1 024 404	196 428	183 306	167 356	159 661	160 042	157 611	45 775	9 649	66 934
Yucatán	235 403	45 149	43 000	38 309	37 058	35 582	36 305	8 831	1 344	10 528
Zacatecas	200 942	39 948	34 282	33 244	32 186	31 045	30 237	8 696	2 051	12 961
TOTAL NACIONAL	14 654 135	2 712 250	2 594 355	2 393 641	2 355 922	2 322 868	2 275 099	564 822	98 225	740 128

DISTRIBUCIÓN PORCENTUAL DE DOCENTES, SEGÚN NIVEL DE ESTUDIOS

ENTIDAD FEDERATIVA	Docentes Total	Básica	Media Superior	Normal Preescolar	Normal Primaria	Normal Secundaria	Licenciatura	Posgrado	Otros
Aguascalientes	5 213	0.1	0.2	0.5	27.2	11.3	53.8	6.2	0.9
Baja California	14 440	0.0	0.1	1.7	28.0	5.1	55.7	8.8	0.7
Baja California Sur	2 780	0.0	0.2	0.9	24.4	14.0	54.9	3.8	1.9
Campeche	4 214	0.0	0.1	1.0	33.8	11.8	46.2	4.3	2.8
Coahuila	12 249	0.1	0.2	0.8	36.3	12.0	46.6	2.8	1.3
Colima	2 912	0.4	0.0	0.5	28.1	14.1	50.4	5.0	1.4
Chiapas	29 742	1.1	4.9	0.8	21.6	11.6	49.0	2.3	8.6
Chihuahua	17 033	0.3	1.5	1.1	23.3	10.4	56.8	3.5	3.0
Distrito Federal	34 872	0.0	0.1	0.2	58.2	5.4	35.1	0.8	0.0
Durango	10 218	0.1	1.3	0.5	31.1	13.4	45.1	3.8	4.8
Guanajuato	26 109	0.6	1.4	0.1	50.0	24.0	19.0	2.6	2.3
Guerrero	25 377	0.3	3.1	1.1	32.2	5.5	51.5	2.2	4.2
Hidalgo	16 082	0.3	3.0	1.4	31.6	27.8	30.0	2.1	3.8
Jalisco	33 045	0.2	0.3	0.5	26.3	11.8	52.6	6.9	1.3
México	67 453	0.1	0.9	1.7	35.3	7.7	49.1	4.5	0.7
Michoacán	27 953	0.2	0.4	0.7	35.5	12.3	43.7	4.1	2.9
Morelos	7 609	0.1	0.2	0.5	53.0	12.1	31.8	1.4	0.9
Nayarit	5 593	0.1	0.3	0.9	18.6	19.9	50.9	6.3	3.1
Nuevo León	20 293	0.1	0.2	1.1	28.1	15.9	45.2	8.2	1.1
Oaxaca	26 819	0.5	7.9	0.4	25.7	7.2	53.4	1.4	3.4
Puebla	27 384	0.4	0.9	1.0	40.8	13.8	39.0	2.7	1.3
Querétaro	7 776	0.1	0.3	2.0	37.2	15.4	39.0	2.7	3.3
Quintana Roo	5 528	0.0	0.2	0.5	25.6	7.8	61.8	3.5	0.7
San Luis Potosí	14 506	0.1	0.7	1.1	33.4	11.2	46.0	2.6	5.0
Sinaloa	13 397	0.0	0.1	0.8	32.0	15.7	44.4	3.1	3.9
Sonora	12 479	0.5	0.4	0.4	18.7	12.2	53.4	13.5	1.0
Tabasco	10 045	0.1	0.1	0.4	28.1	8.4	57.1	3.4	2.5
Tamaulipas	14 573	0.1	0.2	2.8	33.9	18.4	38.3	4.7	1.6
Tlaxcala	5 826	0.2	0.3	0.6	38.5	9.8	47.2	1.5	1.9
Veracruz	45 775	0.1	0.8	0.3	29.3	5.5	59.2	2.3	2.6
Yucatán	8 831	0.0	0.4	1.2	30.1	7.9	55.9	3.1	1.4
Zacatecas	8 696	0.1	0.5	1.6	26.0	7.6	52.4	8.8	3.0
TOTAL NACIONAL	564 822	0.2	1.5	1.0	34.8	11.9	44.2	3.5	2.6

ALUMNOS, DOCENTES, ESCUELAS Y GRUPOS POR SOSTENIMIENTO

ENTIDAD FEDERATIVA	ALUMNOS							DOCENTES	ESCUELAS	GRUPOS
	Total	Primero	Segundo	Tercero	Cuarto	Quinto	Sexto			
Aguascalientes	396	47	91	81	65	56	56	35	35	166
Baja California	1 188	419	219	188	133	119	110	62	34	147
Baja California Sur	233	54	33	48	29	42	27	47	46	143
Campeche	862	167	163	112	179	122	119	118	116	441
Coahuila	723	214	143	134	63	103	66	95	94	315
Colima	452	106	83	79	54	67	63	47	34	113
Chiapas	22 679	5 082	3 868	4 049	3 346	3 452	2 882	2 511	2 217	9 479
Chihuahua	2 607	555	476	536	355	432	253	337	313	1 194
Distrito Federal	759 284	133 636	140 114	120 311	120 662	123 028	121 533	26 979	2 192	27 375
Durango	3 593	895	588	707	425	593	385	480	469	1 699
Guanajuato	3 695	748	598	669	602	624	454	364	342	1 557
Guerrero	9 573	2 265	1 316	1 918	1 351	1 611	1 112	1 044	917	3 709
Hidalgo	4 731	945	845	751	761	790	639	548	507	2 131
Jalisco	3 239	675	483	629	467	528	457	410	410	1 572
México	4 069	915	693	748	580	609	524	372	306	1 400
Michoacán	5 351	749	818	1 087	925	962	810	777	777	2 764
Morelos	760	208	124	126	117	110	75	61	51	245
Nayarit	1 269	261	212	267	180	219	130	168	158	588
Nuevo León	575	115	105	104	89	89	73	107	104	356
Oaxaca	8 151	1 432	1 413	1 350	1 396	1 342	1 218	882	832	3 722
Puebla	3 859	881	596	635	605	595	547	333	298	1 394
Querétaro	2 569	590	448	401	401	384	345	253	214	951
Quintana Roo	872	196	130	168	157	117	104	54	38	165
San Luis Potosí	5 655	1 136	837	942	909	948	883	699	661	2 698
Sinaloa	4 747	1 602	780	862	501	647	355	503	399	1 592
Sonora	459	179	72	93	34	47	34	79	77	215
Tabasco	2 225	464	429	373	331	372	256	223	207	951
Tamaulipas	1 642	397	242	343	205	269	186	210	195	734
Tlaxcala	1 043	248	156	161	150	197	131	85	83	394
Veracruz	10 980	2 529	1 796	2 701	950	2 150	854	1 149	946	4 155
Yucatán	901	180	178	130	161	134	118	122	112	450
Zacatecas	1 702	498	72	572	62	429	69	244	239	487
TOTAL NACIONAL	870 084	158 388	158 121	141 275	136 245	141 187	134 868	39 398	13 423	73 302

ALUMNOS, DOCENTES, ESCUELAS Y GRUPOS POR SOSTENIMIENTO

ENTIDAD FEDERATIVA	ALUMNOS							DOCENTES	ESCUELAS	GRUPOS
	Total	Primero	Segundo	Tercero	Cuarto	Quinto	Sexto			
Aguascalientes	141 761	25 377	25 090	23 556	23 273	22 235	22 230	4 511	591	5 061
Baja California	367 769	75 259	62 476	60 663	57 873	56 911	54 587	12 671	1 315	13 247
Baja California Sur	69 360	14 076	12 268	11 066	10 948	10 542	10 460	2 473	322	2 921
Campeche	97 162	17 031	17 278	15 942	15 945	15 973	14 993	3 766	628	4 826
Coahuila	307 926	55 467	54 187	50 509	49 552	48 778	49 433	10 893	1 563	12 707
Colima	64 673	11 455	11 255	9 575	10 333	11 024	11 031	2 635	392	3 082
Chiapas	739 260	137 402	130 681	120 837	115 533	117 994	116 813	26 497	6 182	42 644
Chihuahua	413 333	73 478	74 211	70 285	69 530	65 457	60 372	15 393	2 278	19 249
Distrito Federal										
Durango	204 241	33 872	35 030	35 312	34 369	32 951	32 707	9 286	2 017	13 952
Guanajuato	684 496	120 224	119 929	114 230	113 091	109 831	107 191	23 253	4 000	29 630
Guerrero	513 654	96 503	89 562	83 255	82 166	82 680	79 488	23 541	3 834	30 221
Hidalgo	317 795	55 421	55 606	52 367	51 345	51 402	51 654	14 327	2 525	19 092
Jalisco	826 565	158 268	157 597	131 586	127 556	126 292	125 266	28 802	4 921	36 992
México	1 742 052	310 193	307 175	290 443	284 771	277 173	272 297	59 855	6 300	64 302
Michoacán	525 839	92 025	91 376	86 940	86 688	86 855	81 955	24 768	4 178	32 292
Morelos	202 571	40 831	34 083	32 033	31 869	31 413	32 342	6 412	779	6 770
Nayarit	125 785	24 719	21 478	20 246	19 915	19 482	19 945	5 112	951	6 785
Nuevo León	480 060	91 982	85 126	77 970	78 449	73 802	72 731	17 471	2 258	19 825
Oaxaca	552 041	102 128	96 200	89 254	88 857	89 131	86 471	25 182	4 676	34 660
Puebla	738 119	130 801	131 371	122 066	120 334	117 625	115 922	24 153	3 740	30 897
Querétaro	210 077	42 535	35 901	33 298	33 076	32 826	32 441	6 304	1 049	8 185
Quintana Roo	145 085	28 515	23 610	21 444	23 607	25 465	22 444	4 759	631	5 527
San Luis Potosí	319 589	56 656	56 166	52 500	51 906	51 075	51 286	12 703	2 608	18 728
Sinaloa	311 728	48 493	53 911	49 385	55 224	52 658	52 057	11 688	2 219	15 961
Sonora	302 302	64 888	50 093	47 917	47 505	46 165	45 734	11 007	1 574	13 124
Tabasco	278 535	52 007	52 933	44 762	43 583	42 936	42 314	9 159	1 839	13 703
Tamaulipas	373 991	72 100	67 468	60 699	59 625	57 556	56 543	13 142	2 051	16 888
Tlaxcala	144 657	26 015	22 613	23 269	23 482	25 830	23 448	5 080	579	5 522
Veracruz	969 366	185 228	173 640	157 614	151 825	151 165	149 894	42 550	8 367	60 427
Yucatán	216 917	41 377	39 609	35 302	34 294	32 808	33 527	7 908	1 097	9 137
Zacatecas	188 898	37 363	32 390	30 945	30 513	29 018	28 669	7 966	1 741	11 963
TOTAL NACIONAL	12 575 607	2 321 689	2 220 313	2 055 270	2 027 037	1 995 053	1 956 245	473 267	77 205	608 320

ALUMNOS, DOCENTES, ESCUELAS Y GRUPOS POR SOSTENIMIENTO

ENTIDAD FEDERATIVA	ALUMNOS							DOCENTES	ESCUELAS	GRUPOS
	Total	Primero	Segundo	Tercero	Cuarto	Quinto	Sexto			
Aguascalientes	15 085	2 588	2 732	2 544	2 480	2 431	2 310	667	97	737
Baja California	39 952	9 519	7 116	6 399	5 928	5 624	5 366	1 707	256	1 850
Baja California Sur	6 097	1 291	1 184	1 010	915	887	810	260	41	306
Campeche	6 064	1 283	1 111	999	936	862	873	330	46	341
Coahuila	33 584	6 427	5 960	5 551	5 467	5 132	5 047	1 261	180	1 473
Colima	5 222	1 026	874	827	879	840	776	230	40	286
Chiapas	14 684	2 867	2 633	2 345	2 237	2 315	2 287	734	120	793
Chihuahua	31 677	6 023	5 852	5 385	5 172	4 742	4 503	1 303	216	1 573
Distrito Federal	188 695	33 900	32 613	30 509	30 769	30 278	30 626	7 893	1 171	9 481
Durango	10 585	1 910	1 878	1 779	1 790	1 627	1 601	452	68	525
Guanajuato	64 864	11 602	11 654	10 893	10 526	10 190	9 999	2 492	326	2 667
Guerrero	15 986	3 108	2 727	2 648	2 464	2 484	2 555	792	111	838
Hidalgo	22 534	4 263	4 099	3 691	3 603	3 425	3 453	1 207	202	1 310
Jalisco	106 821	20 195	20 039	16 640	16 853	16 733	16 361	3 833	538	4 284
México	156 846	29 593	28 197	25 948	25 068	24 081	23 959	7 226	1 042	8 129
Michoacán	55 510	9 665	9 628	9 238	9 180	9 208	8 591	2 408	334	2 451
Morelos	20 647	4 396	3 628	3 262	3 171	3 125	3 065	1 136	236	1 462
Nayarit	6 374	1 460	1 083	1 024	949	934	924	313	48	344
Nuevo León	65 080	13 071	11 781	10 762	10 384	9 754	9 328	2 715	257	2 794
Oaxaca	17 149	3 145	3 107	2 735	2 623	2 682	2 857	755	105	796
Puebla	60 488	11 682	10 905	10 060	9 676	9 082	9 083	2 898	460	3 228
Querétaro	32 013	6 462	5 599	5 179	5 063	4 950	4 760	1 219	169	1 366
Quintana Roo	15 264	3 037	2 608	2 451	2 422	2 406	2 340	715	105	779
San Luis Potosí	28 018	5 014	5 058	4 742	4 503	4 396	4 305	1 104	162	1 280
Sinaloa	29 378	5 388	5 261	4 627	4 958	4 479	4 665	1 206	138	1 241
Sonora	32 509	7 750	5 625	5 286	4 943	4 541	4 364	1 393	187	1 479
Tabasco	15 704	3 044	2 872	2 573	2 345	2 453	2 417	663	92	738
Tamaulipas	26 947	5 758	5 045	4 338	4 179	3 861	3 766	1 221	203	1 444
Tlaxcala	12 682	2 356	2 149	2 006	2 057	2 141	1 973	661	105	707
Veracruz	44 058	8 671	7 870	7 041	6 886	6 727	6 863	2 076	336	2 352
Yucatán	17 585	3 592	3 213	2 877	2 603	2 640	2 660	801	135	941
Zacatecas	10 342	2 087	1 820	1 727	1 611	1 598	1 499	486	71	511
TOTAL NACIONAL	1 208 444	232 173	215 921	197 096	192 640	186 628	183 986	52 157	7 597	58 506

ALUMNOS, DOCENTES, ESCUELAS Y GRUPOS POR SERVICIO

ENTIDAD FEDERATIVA	ALUMNOS							DOCENTES	ESCUELAS	GRUPOS
	Total	Primero	Segundo	Tercero	Cuarto	Quinto	Sexto			
Aguascalientes	156 846	27 965	27 822	26 100	25 753	24 666	24 540	5 178	688	5 798
Baja California	398 268	82 666	67 898	65 435	62 401	61 127	58 741	14 011	1 515	14 644
Baja California Sur	75 457	15 367	13 452	12 076	11 863	11 429	11 270	2 733	363	3 227
Campeche	100 466	17 807	17 894	16 479	16 430	16 348	15 508	3 963	623	4 862
Coahuila	341 510	61 894	60 147	56 060	55 019	53 910	54 480	12 154	1 743	14 180
Colima	70 133	12 531	12 180	10 439	11 237	11 902	11 844	2 875	433	3 378
Chiapas	516 267	94 062	89 783	83 173	79 838	83 938	85 473	18 750	3 535	26 237
Chihuahua	427 576	76 309	76 461	72 341	71 885	67 836	62 744	15 852	2 156	18 842
Distrito Federal	947 785	167 457	172 706	150 763	151 422	153 285	152 152	34 860	3 357	36 832
Durango	207 262	34 470	35 419	35 727	34 873	33 446	33 327	9 359	1 882	13 305
Guanajuato	748 246	131 595	131 368	124 918	123 452	119 876	117 037	25 714	4 322	32 256
Guerrero	432 342	79 908	74 529	69 288	69 214	70 498	68 905	20 082	3 091	25 062
Hidalgo	298 084	52 479	52 324	49 099	48 150	47 780	48 252	13 156	2 117	16 497
Jalisco	927 641	177 308	176 463	147 289	143 536	142 178	140 867	32 358	5 359	40 694
México	1 880 465	336 429	332 249	313 233	306 814	298 334	293 406	66 299	7 179	71 348
Michoacán	556 635	97 319	96 754	92 084	91 751	92 115	86 612	25 905	4 319	33 200
Morelos	222 078	45 000	37 504	35 105	34 855	34 381	35 233	7 498	1 008	8 173
Nayarit	122 867	24 360	20 738	19 779	19 419	18 981	19 590	5 002	843	6 202
Nuevo León	545 140	105 053	96 907	88 732	88 833	83 556	82 059	20 186	2 515	22 619
Oaxaca	417 390	77 083	73 057	67 234	66 838	67 229	65 949	19 040	3 071	24 075
Puebla	727 840	129 703	129 639	120 393	118 764	115 440	113 901	24 577	3 455	29 361
Querétaro	235 259	47 602	40 352	37 406	37 044	36 664	36 191	7 253	1 143	9 068
Quintana Roo	156 845	30 895	25 587	23 351	25 475	27 277	24 260	5 281	659	5 854
San Luis Potosí	326 052	57 740	57 227	53 864	52 997	52 041	52 183	12 703	2 430	17 894
Sinaloa	338 932	53 542	58 784	53 663	59 795	56 810	56 338	12 775	2 326	17 009
Sonora	329 072	71 273	54 675	52 245	51 573	49 926	49 380	12 090	1 651	13 929
Tabasco	286 345	53 689	54 312	46 027	44 686	44 061	43 570	9 456	1 830	13 782
Tamaulipas	400 938	77 858	72 513	65 037	63 804	61 417	60 309	14 363	2 254	18 332
Tlaxcala	154 683	27 900	24 299	24 849	25 107	27 516	25 012	5 642	671	6 122
Veracruz	935 975	178 770	166 979	151 907	146 538	146 236	145 545	41 013	7 698	56 326
Yucatán	221 652	42 557	40 237	36 056	34 879	33 546	34 377	8 145	1 062	8 982
Zacatecas	199 240	39 450	34 210	32 672	32 124	30 616	30 168	8 452	1 812	12 474
TOTAL NACIONAL	13 705 291	2 528 041	2 424 469	2 232 824	2 206 369	2 174 365	2 139 223	516 725	77 110	630 564

ALUMNOS, DOCENTES, ESCUELAS Y GRUPOS POR SERVICIO

ENTIDAD FEDERATIVA	ALUMNOS							DOCENTES	ESCUELAS	GRUPOS
	Total	Primero	Segundo	Tercero	Cuarto	Quinto	Sexto			
Aguascalientes										
Baja California	9 453	2 112	1 694	1 627	1 400	1 408	1 212	367	56	453
Baja California Sur										
Campeche	2 760	507	495	462	451	487	358	133	51	305
Coahuila										
Colima										
Chiapas	237 763	46 223	43 551	40 024	37 940	36 386	33 639	8 487	2 768	17 206
Chihuahua	17 434	3 192	3 602	3 329	2 817	2 363	2 131	844	338	1 980
Distrito Federal										
Durango	7 564	1 312	1 489	1 364	1 286	1 132	981	379	203	1 172
Guanajuato	1 114	231	215	205	165	145	153	31	4	41
Guerrero	97 298	19 703	17 760	16 615	15 416	14 666	13 138	4 251	854	5 997
Hidalgo	42 245	7 205	7 381	6 959	6 798	7 047	6 855	2 378	610	3 905
Jalisco	5 745	1 155	1 173	937	873	847	760	277	100	582
México	18 433	3 357	3 123	3 158	3 025	2 920	2 850	782	163	1 083
Michoacán	24 714	4 371	4 250	4 094	4 117	3 948	3 934	1 271	193	1 543
Morelos	1 140	227	207	190	185	157	174	50	7	59
Nayarit	9 292	1 819	1 823	1 491	1 445	1 435	1 279	423	156	927
Nuevo León										
Oaxaca	151 800	28 190	26 250	24 755	24 642	24 584	23 379	6 897	1 710	11 381
Puebla	70 767	12 780	12 637	11 733	11 246	11 267	11 104	2 474	745	4 764
Querétaro	6 831	1 395	1 148	1 071	1 095	1 112	1 010	270	75	483
Quintana Roo	4 013	772	708	646	634	663	590	208	78	467
San Luis Potosí	21 555	3 930	3 997	3 378	3 412	3 430	3 408	1 104	340	2 114
Sinaloa	2 174	339	388	349	387	327	384	119	31	193
Sonora	5 739	1 365	1 043	958	875	780	718	310	110	674
Tabasco	7 894	1 362	1 493	1 308	1 242	1 328	1 161	366	101	659
Tamaulipas										
Tlaxcala	2 656	471	463	426	432	455	409	99	13	107
Veracruz	77 449	15 129	14 531	12 748	12 173	11 656	11 212	3 613	1 005	6 453
Yucatán	12 850	2 412	2 585	2 123	2 018	1 902	1 810	564	170	1 096
Zacatecas										
TOTAL NACIONAL	838 683	159 559	152 006	139 950	134 074	130 445	122 649	35 697	9 881	63 644

ALUMNOS, DOCENTES, ESCUELAS Y GRUPOS POR SERVICIO

ENTIDAD FEDERATIVA	ALUMNOS							DOCENTES	ESCUELAS	GRUPOS
	Total	Primero	Segundo	Tercero	Cuarto	Quinto	Sexto			
Aguascalientes	396	47	91	81	65	56	56	35	35	166
Baja California	1 188	419	219	188	133	119	110	62	34	147
Baja California Sur	233	54	33	48	29	42	27	47	46	143
Campeche	862	167	163	112	179	122	119	118	116	441
Coahuila	723	214	143	134	63	103	66	95	94	315
Colima	214	56	32	42	29	29	26	37	33	103
Chiapas	22 593	5 066	3 848	4 034	3 338	3 437	2 870	2 505	2 216	9 473
Chihuahua	2 607	555	476	536	355	432	253	337	313	1 194
Distrito Federal	194	79	21	57	9	21	7	12	6	24
Durango	3 593	895	588	707	425	593	385	480	469	1 699
Guanajuato	3 695	748	598	669	602	624	454	364	342	1 557
Guerrero	9 573	2 265	1 316	1 918	1 351	1 611	1 112	1 044	917	3 709
Hidalgo	4 731	945	845	751	761	790	639	548	507	2 131
Jalisco	3 239	675	483	629	467	528	457	410	410	1 572
México	4 069	915	693	748	580	609	524	372	306	1 400
Michoacán	5 351	749	818	1 087	925	962	810	777	777	2 764
Morelos	760	208	124	126	117	110	75	61	51	245
Nayarit	1 269	261	212	267	180	219	130	168	158	588
Nuevo León	575	115	105	104	89	89	73	107	104	356
Oaxaca	8 151	1 432	1 413	1 350	1 396	1 342	1 218	882	832	3 722
Puebla	3 859	881	596	635	605	595	547	333	298	1 394
Querétaro	2 569	590	448	401	401	384	345	253	214	951
Quintana Roo	363	81	53	66	77	48	38	39	37	150
San Luis Potosí	5 655	1 136	837	942	909	948	883	699	661	2 698
Sinaloa	4 747	1 602	780	862	501	647	355	503	399	1 592
Sonora	459	179	72	93	34	47	34	79	77	215
Tabasco	2 225	464	429	373	331	372	256	223	207	951
Tamaulipas	1 642	397	242	343	205	269	186	210	195	734
Tlaxcala	1 043	248	156	161	150	197	131	85	83	394
Veracruz	10 980	2 529	1 796	2 701	950	2 150	854	1 149	946	4 155
Yucatán	901	180	178	130	161	134	118	122	112	450
Zacatecas	1 702	498	72	572	62	429	69	244	239	487
TOTAL NACIONAL	110 161	24 650	17 880	20 867	15 479	18 058	13 227	12 400	11 234	45 920

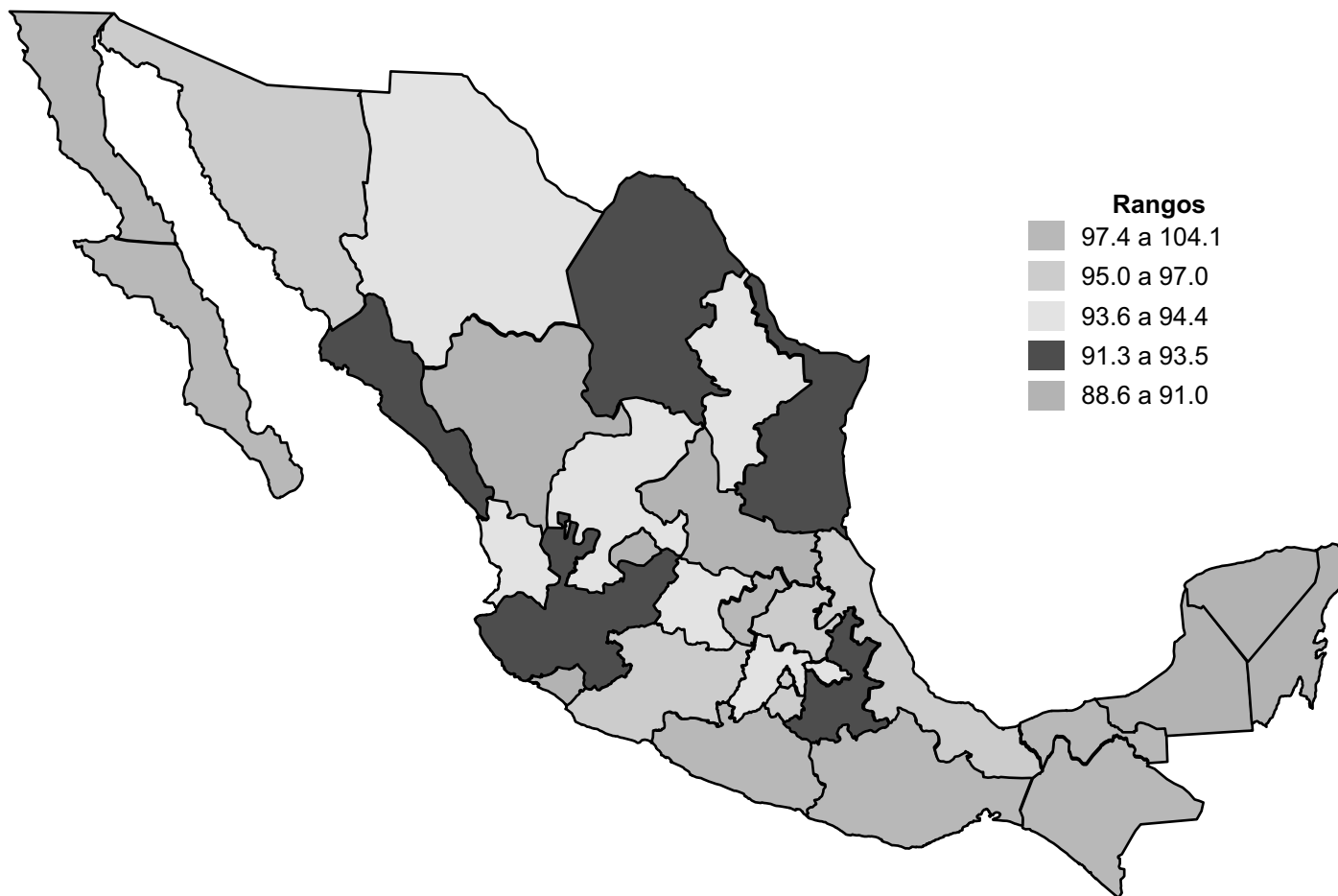


Educación primaria

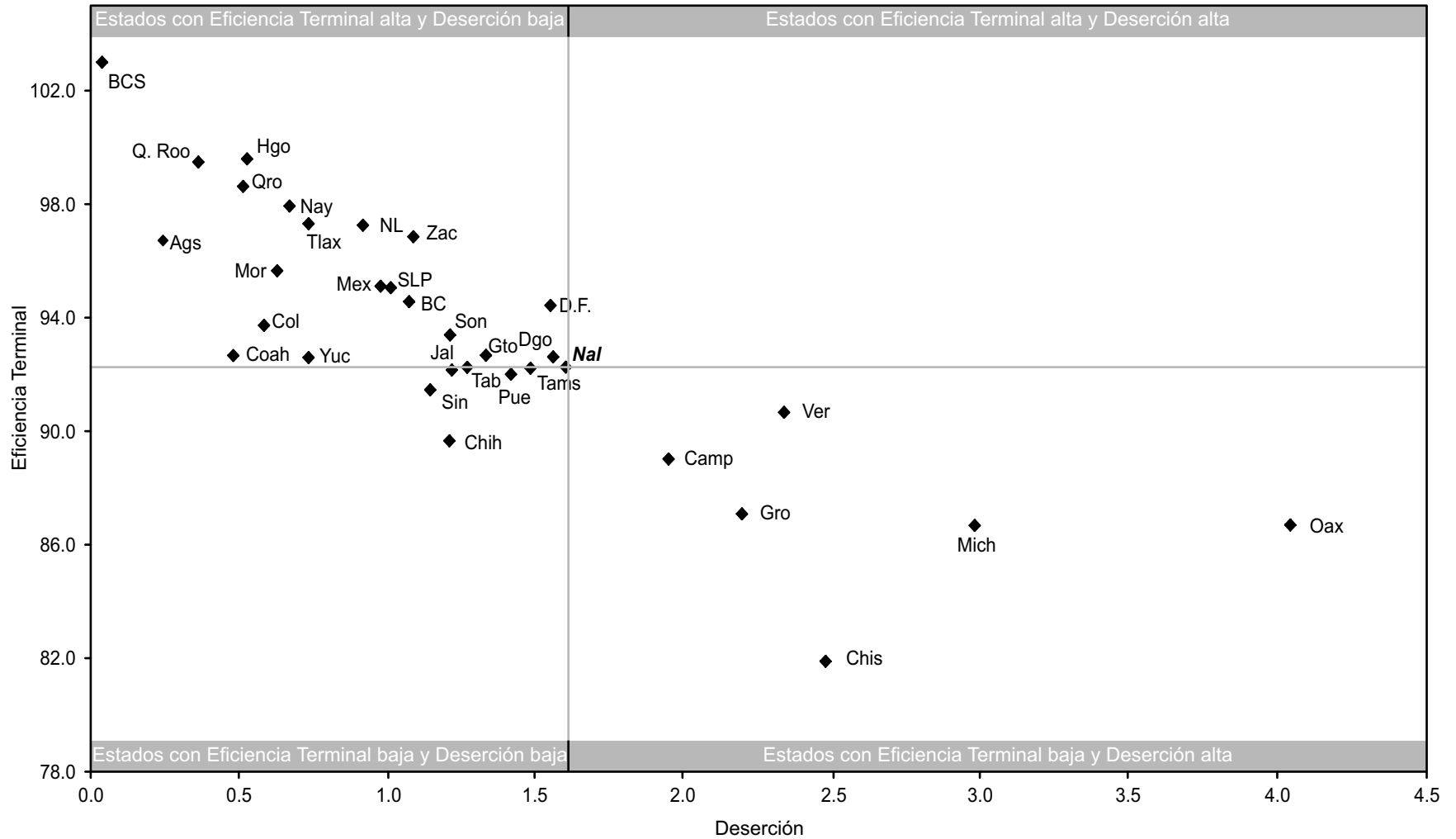
2007-2008

COBERTURA

Entidad	%
Baja California Sur	104.1
Chiapas	102.2
Oaxaca	100.0
Guerrero	99.7
Baja California	99.6
Querétaro	97.9
Tabasco	97.4
Distrito Federal	97.0
Morelos	96.6
Veracruz	96.6
Hidalgo	95.5
Sonora	95.2
Michoacán	95.0
Guanajuato	94.4
Chihuahua	94.4
Nayarit	94.3
México	94.2
Tlaxcala	94.1
Nuevo León	93.6
Zacatecas	93.6
Tamaulipas	93.5
Jalisco	93.4
Puebla	92.5
Coahuila	91.4
Sinaloa	91.3
Durango	91.0
San Luis Potosí	90.6
Campeche	90.4
Yucatán	90.3
Aguascalientes	89.4
Quintana Roo	89.2
Colima	88.6
Nacional	95.1



DESERCIÓN Y EFICIENCIA TERMINAL



INDICADORES EDUCATIVOS

ENTIDAD FEDERATIVA	Cobertura (%)	Eficiencia terminal (%)	Deserción (%)	Relación	
				Alumno/Maestro	Alumno/Escuela
Aguascalientes	89.4	96.7	0.2	30.2	217.5
Baja California	99.6	94.6	1.1	28.3	254.8
Baja California Sur	104.1	103.0	0.0	27.2	185.1
Campeche	90.4	89.0	1.9	24.7	131.8
Coahuila	91.4	92.7	0.5	27.9	186.3
Colima	88.6	93.7	0.6	24.2	151.0
Chiapas	102.2	81.7	2.5	26.1	91.2
Chihuahua	94.4	89.6	1.2	26.3	159.5
Distrito Federal	97.0	94.4	1.5	27.2	281.9
Durango	91.0	92.6	1.6	21.4	85.5
Guanajuato	94.4	92.2	1.3	28.8	161.3
Guerrero	99.7	87.0	2.2	21.2	110.9
Hidalgo	95.5	99.6	0.5	21.5	106.7
Jalisco	93.4	92.1	1.2	28.3	159.6
México	94.2	95.1	1.0	28.2	248.8
Michoacán	95.0	86.6	3.0	21.0	110.9
Morelos	96.6	95.6	0.6	29.4	210.1
Nayarit	94.3	97.3	0.7	23.9	115.3
Nuevo León	93.6	97.2	0.9	26.9	208.4
Oaxaca	100.0	86.6	4.0	21.5	102.9
Puebla	92.5	92.0	1.4	29.3	178.4
Querétaro	97.9	98.6	0.5	31.5	170.9
Quintana Roo	89.2	99.5	0.4	29.2	208.3
San Luis Potosí	90.6	95.0	1.0	24.4	103.0
Sinaloa	91.3	91.5	1.1	25.8	125.5
Sonora	95.2	93.4	1.2	26.9	182.4
Tabasco	97.4	92.7	1.3	29.5	138.7
Tamaulipas	93.5	92.3	1.6	27.6	164.4
Tlaxcala	94.1	97.9	0.7	27.2	206.5
Veracruz	96.6	90.7	2.3	22.4	106.2
Yucatán	90.3	92.5	0.7	26.7	175.2
Zacatecas	93.6	96.8	1.1	23.1	98.0
TOTAL NACIONAL	95.1	92.2	1.5	25.9	149.2

Nota: Cifras estimadas para eficiencia terminal y deserción.

I.3 Educación secundaria

2007-2008



La educación secundaria es el tercero y último nivel que conforma a la educación básica. Se cursa en tres grados y es de carácter propedéutica, es decir, necesaria para ingresar al nivel medio superior. Se imparte en los servicios de secundaria general, telesecundaria, secundaria técnica y para trabajadores. Igual que en primaria, la educación secundaria también es de carácter obligatorio.

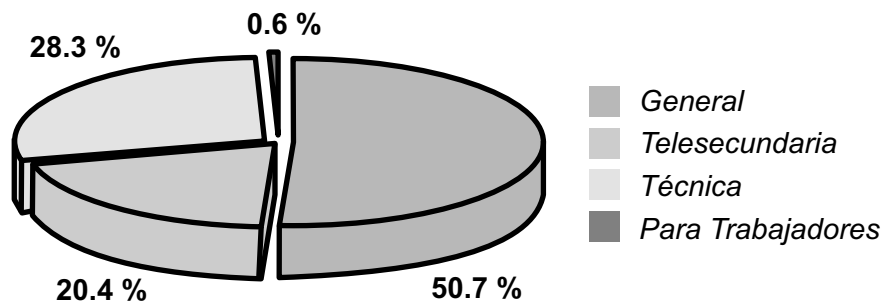
De los alumnos egresados del ciclo anterior de la educación primaria, el 95.2 % ingresó a primer grado de la educación secundaria en el ciclo escolar 2007-2008. La matrícula de este nivel educativo, que asciende a 6.1 millones de alumnos, se atiende en cuatro opciones de servicios: la secundaria general cubre el 50.7 %; la telesecundaria, el 20.4 %; la secundaria técnica tiene una cobertura del 28.3 %, en la que se capacita a los alumnos en alguna actividad tecnológica industrial, comercial, agropecuaria, pesquera o forestal; y la secundaria para trabajadores da servicio al 0.6 por ciento. Cabe señalar que la telesecun-

daria ha experimentado el mayor crecimiento en los últimos años, en virtud de que el mayor rezago educativo se localiza en las zonas rurales. Actualmente el 94.2 % de los jóvenes de 13 a 15 años asiste a este nivel educativo.

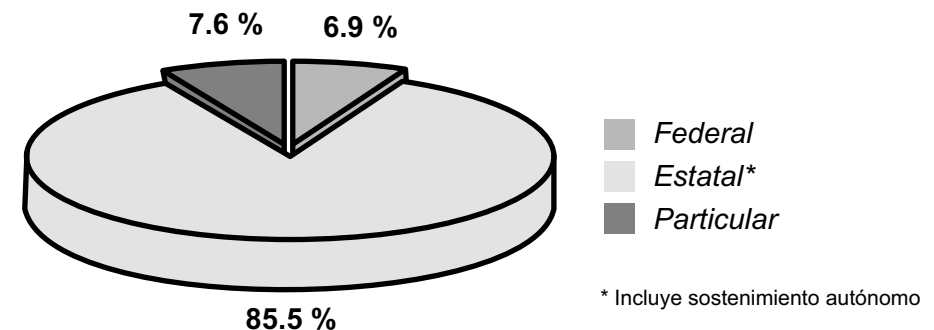
Los sostenimientos autónomo y el administrado por los gobiernos estatales cubren el 85.5 % de los alumnos; el 6.9 % se atiende en escuelas federales, que corresponde casi en su totalidad a los planteles del Distrito Federal, y el 7.6 % restante agrupa a la población que asiste a escuelas particulares.

A diferencia de la educación preescolar y primaria, donde a cada grupo de alumnos corresponde un maestro, en la educación secundaria un grupo es atendido por diferentes maestros, uno por cada materia cursada, por ello la relación de alumnos se presenta por grupo en vez de por maestro.

Alumnos por servicio



Alumnos por sostenimiento



ALUMNOS, DOCENTES, ESCUELAS Y GRUPOS

ENTIDAD FEDERATIVA	ALUMNOS				DOCENTES	ESCUELAS	GRUPOS
	Total	Primero	Segundo	Tercero			
Aguascalientes	67 941	24 394	23 346	20 201	4 786	343	2 260
Baja California	159 064	58 747	53 206	47 111	10 338	524	4 904
Baja California Sur	30 663	10 860	10 545	9 258	2 072	143	1 015
Campeche	42 440	14 965	14 537	12 938	2 736	289	1 641
Coahuila	149 134	54 011	50 336	44 787	9 708	530	4 410
Colima	33 992	11 772	12 480	9 740	2 861	162	1 153
Chiapas	257 743	95 833	84 882	77 028	12 818	1 823	9 493
Chihuahua	170 940	59 350	58 914	52 676	9 075	733	5 286
Distrito Federal	482 646	166 949	168 271	147 426	35 391	1 398	14 776
Durango	94 631	33 789	32 264	28 578	6 546	923	4 469
Guanajuato	294 295	105 899	99 014	89 382	17 678	1 570	9 777
Guerrero	198 643	73 602	67 321	57 720	11 528	1 501	7 886
Hidalgo	164 024	56 601	55 714	51 709	8 948	1 147	6 485
Jalisco	374 763	135 517	128 111	111 135	22 984	1 789	12 277
México	833 220	290 677	286 027	256 516	43 364	3 417	24 439
Michoacán	233 440	84 585	78 959	69 896	13 416	1 431	8 730
Morelos	99 542	35 416	34 027	30 099	5 399	420	3 172
Nayarit	58 127	21 496	19 641	16 990	4 881	516	2 636
Nuevo León	222 517	79 209	73 027	70 281	14 503	869	7 177
Oaxaca	234 248	85 198	78 007	71 043	12 559	2 033	10 353
Puebla	323 292	113 423	109 369	100 500	17 842	2 068	11 593
Querétaro	100 311	36 339	34 352	29 620	4 607	462	3 002
Quintana Roo	66 624	24 320	22 702	19 602	4 539	319	2 244
San Luis Potosí	156 203	54 787	53 068	48 348	10 523	1 564	7 168
Sinaloa	157 287	59 918	51 773	45 596	11 098	805	5 336
Sonora	139 628	49 630	47 702	42 296	8 185	668	4 858
Tabasco	130 506	45 769	44 876	39 861	7 024	724	4 586
Tamaulipas	171 386	59 953	58 708	52 725	9 959	698	5 380
Tlaxcala	69 537	24 718	23 641	21 178	4 059	340	2 370
Veracruz	409 552	145 712	137 122	126 718	21 777	2 844	15 652
Yucatán	104 426	37 234	35 865	31 327	7 873	535	3 426
Zacatecas	85 509	32 977	28 138	24 394	5 646	1 109	4 802
TOTAL NACIONAL	6 116 274	2 183 650	2 075 945	1 856 679	364 723	33 697	212 756

DISTRIBUCIÓN PORCENTUAL DE DOCENTES, SEGÚN NIVEL DE ESTUDIOS

ENTIDAD FEDERATIVA	Docentes Total	Básica	Media Superior	Normal Preescolar	Normal Primaria	Normal Secundaria	Licenciatura	Posgrado	Otros
Aguascalientes	4 786	0.6	8.2	0.1	0.5	21.5	56.0	10.6	2.4
Baja California	10 338	0.3	6.9	0.3	1.0	11.4	64.3	13.9	1.9
Baja California Sur	2 072	0.9	8.0	0.0	0.3	44.0	35.8	7.9	3.0
Campeche	2 736	0.7	8.7	0.1	0.5	41.1	40.5	8.3	0.1
Coahuila	9 708	0.6	10.2	0.1	0.7	42.5	35.8	5.8	4.4
Colima	2 861	0.7	8.0	0.1	0.7	19.9	60.6	8.7	1.3
Chiapas	12 818	0.9	5.5	0.2	1.6	39.7	40.4	10.9	1.0
Chihuahua	9 075	0.5	8.9	0.1	1.0	41.1	39.5	6.8	2.1
Distrito Federal	35 391	0.2	10.5	0.2	0.7	20.3	64.1	2.3	1.7
Durango	6 546	1.0	8.2	0.2	1.3	29.7	51.7	5.0	2.9
Guanajuato	17 678	1.9	11.3	0.0	10.0	13.6	50.9	8.5	3.7
Guerrero	11 528	1.0	8.6	0.3	1.3	25.5	56.0	5.0	2.3
Hidalgo	8 948	0.4	8.9	0.1	0.7	56.6	25.8	5.8	1.7
Jalisco	22 984	0.9	7.8	0.8	2.3	28.3	49.0	10.0	0.9
México	43 364	2.0	9.1	0.3	2.4	17.0	60.5	6.8	1.9
Michoacán	13 416	0.7	8.9	0.1	0.9	30.6	48.1	7.4	3.4
Morelos	5 399	0.1	5.5	0.1	1.0	47.2	37.5	5.6	2.8
Nayarit	4 881	0.9	6.1	0.2	0.6	56.0	25.0	10.4	0.7
Nuevo León	14 503	0.1	4.6	0.1	1.3	58.2	22.8	11.8	1.1
Oaxaca	12 559	0.3	5.0	0.1	0.7	51.7	30.1	9.7	2.4
Puebla	17 842	0.4	7.6	0.0	1.3	48.2	31.0	8.7	2.8
Querétaro	4 607	0.4	9.3	0.0	0.5	26.9	50.8	9.9	2.3
Quintana Roo	4 539	0.5	6.7	0.2	0.4	43.0	40.3	7.3	1.5
San Luis Potosí	10 523	0.4	6.6	0.1	1.3	56.8	28.9	4.2	1.7
Sinaloa	11 098	1.0	7.7	0.3	0.9	26.3	53.8	7.6	2.4
Sonora	8 185	0.2	6.7	0.0	0.8	32.3	43.4	14.5	2.2
Tabasco	7 024	0.3	4.7	0.2	0.5	25.0	58.8	8.8	1.7
Tamaulipas	9 959	0.5	6.8	0.3	0.9	50.2	32.4	6.6	2.3
Tlaxcala	4 059	0.4	10.6	0.3	0.7	15.8	66.8	4.1	1.4
Veracruz	21 777	0.3	4.9	0.1	0.4	45.4	42.4	5.7	0.7
Yucatán	7 873	1.4	8.7	0.2	0.9	52.3	28.0	8.4	0.0
Zacatecas	5 646	1.0	5.8	0.1	0.6	20.9	50.5	18.4	2.5
TOTAL NACIONAL	364 723	0.8	7.9	0.2	1.6	33.7	44.2	7.2	1.9

ALUMNOS, DOCENTES, ESCUELAS Y GRUPOS POR SOSTENIMIENTO

ENTIDAD FEDERATIVA	ALUMNOS				DOCENTES	ESCUELAS	GRUPOS
	Total	Primero	Segundo	Tercero			
Aguascalientes	124	42	51	31	11	9	26
Baja California							
Baja California Sur	13	2	4	7	1	1	3
Campeche	355	136	144	75	35	25	68
Coahuila	175	68	57	50	17	15	38
Colima	78	22	30	26	18	4	12
Chiapas	1 731	778	519	434	155	107	268
Chihuahua							
Distrito Federal	408 741	142 433	142 880	123 428	27 241	913	11 973
Durango	375	172	150	53	52	50	106
Guanajuato	369	131	143	95	40	26	68
Guerrero	2 344	870	909	565	180	151	346
Hidalgo	1 167	457	370	340	109	76	204
Jalisco	1 362	683	385	294	131	107	243
México							
Michoacán	445	107	186	152	38	38	89
Morelos							
Nayarit	45	27	16	2	13	13	22
Nuevo León	196	90	84	22	16	15	35
Oaxaca	1 093	358	376	359	109	97	264
Puebla	307	112	126	69	23	22	64
Querétaro	500	215	162	123	46	18	53
Quintana Roo	130	74	40	16	15	14	28
San Luis Potosí	539	249	169	121	54	45	111
Sinaloa	409	156	142	111	32	32	87
Sonora	135	64	47	24	28	27	52
Tabasco	508	193	202	113	39	34	83
Tamaulipas	285	101	93	91	19	9	27
Tlaxcala	153	62	48	43	13	13	39
Veracruz	1 882	748	643	491	140	106	288
Yucatán	183	57	80	46	19	18	44
Zacatecas	269	133	86	50	32	31	57
TOTAL NACIONAL	423 913	148 540	148 142	127 231	28 626	2 016	14 698

ALUMNOS, DOCENTES, ESCUELAS Y GRUPOS POR SOSTENIMIENTO

ENTIDAD FEDERATIVA	ALUMNOS				DOCENTES	ESCUELAS	GRUPOS
	Total	Primero	Segundo	Tercero			
Aguascalientes	62 872	22 646	21 600	18 626	4 047	282	2 027
Baja California	145 780	53 962	48 796	43 022	8 876	407	4 393
Baja California Sur	28 439	10 025	9 780	8 634	1 780	119	920
Campeche	37 998	13 420	12 990	11 588	2 172	226	1 398
Coahuila	132 182	48 200	44 583	39 399	8 076	397	3 757
Colima	32 131	11 160	11 784	9 187	2 564	138	1 062
Chiapas	250 433	93 209	82 391	74 833	11 808	1 643	8 954
Chihuahua	159 984	55 642	55 203	49 139	7 762	638	4 842
Distrito Federal	1 868	512	639	717	198	1	53
Durango	89 368	31 945	30 476	26 947	5 940	825	4 163
Guanajuato	267 125	96 727	89 785	80 613	14 764	1 324	8 720
Guerrero	189 343	70 327	64 000	55 016	10 526	1 282	7 251
Hidalgo	154 596	53 289	52 584	48 723	7 684	980	5 901
Jalisco	335 701	121 729	114 948	99 024	19 225	1 391	10 636
México	777 262	271 190	266 872	239 200	37 580	2 956	22 192
Michoacán	215 213	78 256	72 836	64 121	11 507	1 246	7 991
Morelos	90 883	32 404	31 124	27 355	4 055	306	2 709
Nayarit	56 074	20 761	18 927	16 386	4 576	477	2 524
Nuevo León	198 642	70 973	65 064	62 605	12 364	689	6 194
Oaxaca	226 470	82 636	75 319	68 515	11 667	1 871	9 818
Puebla	300 012	105 658	101 564	92 790	14 658	1 791	10 489
Querétaro	88 075	32 023	30 206	25 846	3 352	350	2 495
Quintana Roo	60 755	22 097	20 738	17 920	3 901	253	1 963
San Luis Potosí	145 392	51 069	49 350	44 973	9 228	1 413	6 619
Sinaloa	144 007	55 026	47 545	41 436	9 789	684	4 789
Sonora	128 247	45 736	43 859	38 652	6 885	547	4 374
Tabasco	122 842	43 125	42 263	37 454	6 257	631	4 222
Tamaulipas	158 990	55 810	54 495	48 685	8 538	571	4 831
Tlaxcala	65 775	23 404	22 304	20 067	3 479	275	2 151
Veracruz	385 915	137 427	129 199	119 289	18 573	2 503	14 433
Yucatán	96 068	34 272	33 081	28 715	6 903	439	3 057
Zacatecas	81 994	31 595	27 002	23 397	5 127	1 039	4 605
TOTAL NACIONAL	5 230 436	1 876 255	1 771 307	1 582 874	283 861	27 694	179 533

ALUMNOS, DOCENTES, ESCUELAS Y GRUPOS POR SOSTENIMIENTO

ENTIDAD FEDERATIVA	ALUMNOS				DOCENTES	ESCUELAS	GRUPOS
	Total	Primero	Segundo	Tercero			
Aguascalientes	4 945	1 706	1 695	1 544	728	52	207
Baja California	13 284	4 785	4 410	4 089	1 462	117	511
Baja California Sur	2 211	833	761	617	291	23	92
Campeche	4 087	1 409	1 403	1 275	529	38	175
Coahuila	16 777	5 743	5 696	5 338	1 615	118	615
Colima	1 783	590	666	527	279	20	79
Chiapas	5 579	1 846	1 972	1 761	855	73	271
Chihuahua	10 956	3 708	3 711	3 537	1 313	95	444
Distrito Federal	72 037	24 004	24 752	23 281	7 952	484	2 750
Durango	4 888	1 672	1 638	1 578	554	48	200
Guanajuato	26 801	9 041	9 086	8 674	2 874	220	989
Guerrero	6 956	2 405	2 412	2 139	822	68	289
Hidalgo	8 261	2 855	2 760	2 646	1 155	91	380
Jalisco	37 700	13 105	12 778	11 817	3 628	291	1 398
México	55 958	19 487	19 155	17 316	5 784	461	2 247
Michoacán	17 782	6 222	5 937	5 623	1 871	147	650
Morelos	8 659	3 012	2 903	2 744	1 344	114	463
Nayarit	2 008	708	698	602	292	26	90
Nuevo León	23 679	8 146	7 879	7 654	2 123	165	948
Oaxaca	6 685	2 204	2 312	2 169	783	65	271
Puebla	22 973	7 653	7 679	7 641	3 161	255	1 040
Querétaro	11 736	4 101	3 984	3 651	1 209	94	454
Quintana Roo	5 739	2 149	1 924	1 666	623	52	253
San Luis Potosí	10 272	3 469	3 549	3 254	1 241	106	438
Sinaloa	12 871	4 736	4 086	4 049	1 277	89	460
Sonora	11 246	3 830	3 796	3 620	1 272	94	432
Tabasco	7 156	2 451	2 411	2 294	728	59	281
Tamaulipas	12 111	4 042	4 120	3 949	1 402	118	522
Tlaxcala	3 609	1 252	1 289	1 068	567	52	180
Veracruz	21 755	7 537	7 280	6 938	3 064	235	931
Yucatán	8 175	2 905	2 704	2 566	951	78	325
Zacatecas	3 246	1 249	1 050	947	487	39	140
TOTAL NACIONAL	461 925	158 855	156 496	146 574	52 236	3 987	18 525

ALUMNOS, DOCENTES, ESCUELAS Y GRUPOS POR SERVICIO

ENTIDAD FEDERATIVA	ALUMNOS				DOCENTES	ESCUELAS	GRUPOS
	Total	Primero	Segundo	Tercero			
Aguascalientes	32 306	11 630	11 074	9 602	2 561	116	945
Baja California	116 281	43 096	38 783	34 402	8 016	368	3 560
Baja California Sur	16 555	5 760	5 778	5 017	1 201	63	523
Campeche	14 367	5 049	4 910	4 408	1 153	84	533
Coahuila	78 922	28 525	26 726	23 671	5 518	262	2 339
Colima	20 528	7 065	7 478	5 985	1 804	65	605
Chiapas	81 395	29 672	27 079	24 644	5 127	375	2 590
Chihuahua	97 672	33 670	33 517	30 485	5 498	299	2 745
Distrito Federal	324 975	112 621	113 138	99 216	27 030	999	10 335
Durango	43 381	15 391	14 855	13 135	3 341	257	1 597
Guanajuato	122 574	44 181	41 156	37 237	9 239	410	3 403
Guerrero	80 963	29 257	27 678	24 028	5 288	416	2 852
Hidalgo	68 059	23 418	23 272	21 369	4 310	301	2 277
Jalisco	214 516	78 178	73 136	63 202	14 276	836	6 513
México	554 821	192 353	190 550	171 918	29 646	1 945	14 854
Michoacán	105 880	37 966	35 818	32 096	6 581	389	3 310
Morelos	54 955	19 378	18 746	16 831	3 338	201	1 683
Nayarit	27 588	10 037	9 393	8 158	2 400	132	998
Nuevo León	147 905	52 183	48 309	47 413	10 031	554	4 739
Oaxaca	65 596	23 085	22 051	20 460	3 959	378	2 570
Puebla	125 535	43 720	42 621	39 194	8 852	544	3 985
Querétaro	51 538	18 390	17 627	15 521	2 694	177	1 402
Quintana Roo	31 704	11 649	10 829	9 226	2 375	109	938
San Luis Potosí	63 308	22 335	21 722	19 251	5 006	272	2 027
Sinaloa	95 757	36 475	31 622	27 660	7 295	380	3 068
Sonora	75 037	26 384	25 515	23 138	4 718	241	2 256
Tabasco	48 503	16 921	16 855	14 727	3 041	182	1 481
Tamaulipas	91 778	31 836	31 506	28 436	5 305	230	2 480
Tlaxcala	28 721	10 192	9 704	8 825	1 968	129	990
Veracruz	132 651	46 830	44 558	41 263	8 720	545	4 371
Yucatán	60 860	21 883	20 801	18 176	4 908	242	1 815
Zacatecas	27 420	10 766	9 010	7 644	2 154	143	1 006
TOTAL NACIONAL	3 102 051	1 099 896	1 055 817	946 338	207 353	11 644	94 790

* Incluye datos estadísticos de secundaria comunitaria.

ALUMNOS, DOCENTES, ESCUELAS Y GRUPOS POR SERVICIO

ENTIDAD FEDERATIVA	ALUMNOS				DOCENTES	ESCUELAS	GRUPOS
	Total	Primero	Segundo	Tercero			
Aguascalientes	11 117	4 043	3 798	3 276	631	165	648
Baja California	6 773	2 710	2 229	1 834	299	75	349
Baja California Sur	2 616	933	896	787	158	51	190
Campeche	8 353	2 999	2 809	2 545	457	149	505
Coahuila	4 016	1 518	1 271	1 227	255	98	320
Colima	2 768	986	1 009	773	204	59	206
Chiapas	112 228	42 576	36 362	33 290	4 865	1 281	4 964
Chihuahua	12 682	4 715	4 412	3 555	799	304	1 033
Distrito Federal	6 618	2 156	2 331	2 131	264	49	254
Durango	18 431	6 687	6 164	5 580	1 124	564	1 799
Guanajuato	108 882	39 176	36 414	33 292	4 728	1 050	4 785
Guerrero	43 202	16 631	14 399	12 172	2 351	794	2 674
Hidalgo	61 672	21 250	20 679	19 743	3 082	762	3 205
Jalisco	34 246	12 086	11 597	10 563	2 185	632	2 306
México	90 439	31 464	30 610	28 365	4 648	1 006	4 722
Michoacán	54 689	19 909	18 364	16 416	3 121	845	3 239
Morelos	15 445	5 445	5 290	4 710	704	151	707
Nayarit	11 587	4 384	3 901	3 302	867	294	1 000
Nuevo León	2 590	952	830	808	234	81	248
Oaxaca	91 544	34 209	30 188	27 147	4 972	1 394	5 161
Puebla	126 868	44 415	42 571	39 882	5 798	1 356	5 824
Querétaro	23 834	8 642	8 108	7 084	981	237	983
Quintana Roo	11 942	4 294	3 980	3 668	661	163	695
San Luis Potosí	52 784	18 271	17 803	16 710	3 178	1 183	3 955
Sinaloa	12 695	5 000	4 035	3 660	897	302	973
Sonora	14 509	5 000	4 978	4 531	838	298	1 122
Tabasco	45 359	15 996	15 391	13 972	2 035	450	2 099
Tamaulipas	14 991	5 274	4 987	4 730	986	296	1 072
Tlaxcala	14 732	5 122	5 015	4 595	722	140	709
Veracruz	184 217	66 126	61 211	56 880	8 242	2 033	8 563
Yucatán	10 381	3 695	3 566	3 120	610	177	613
Zacatecas	35 451	13 350	11 704	10 397	2 216	891	3 027
TOTAL NACIONAL	1 247 661	450 014	416 902	380 745	63 112	17 330	67 950

ALUMNOS, DOCENTES, ESCUELAS Y GRUPOS POR SERVICIO

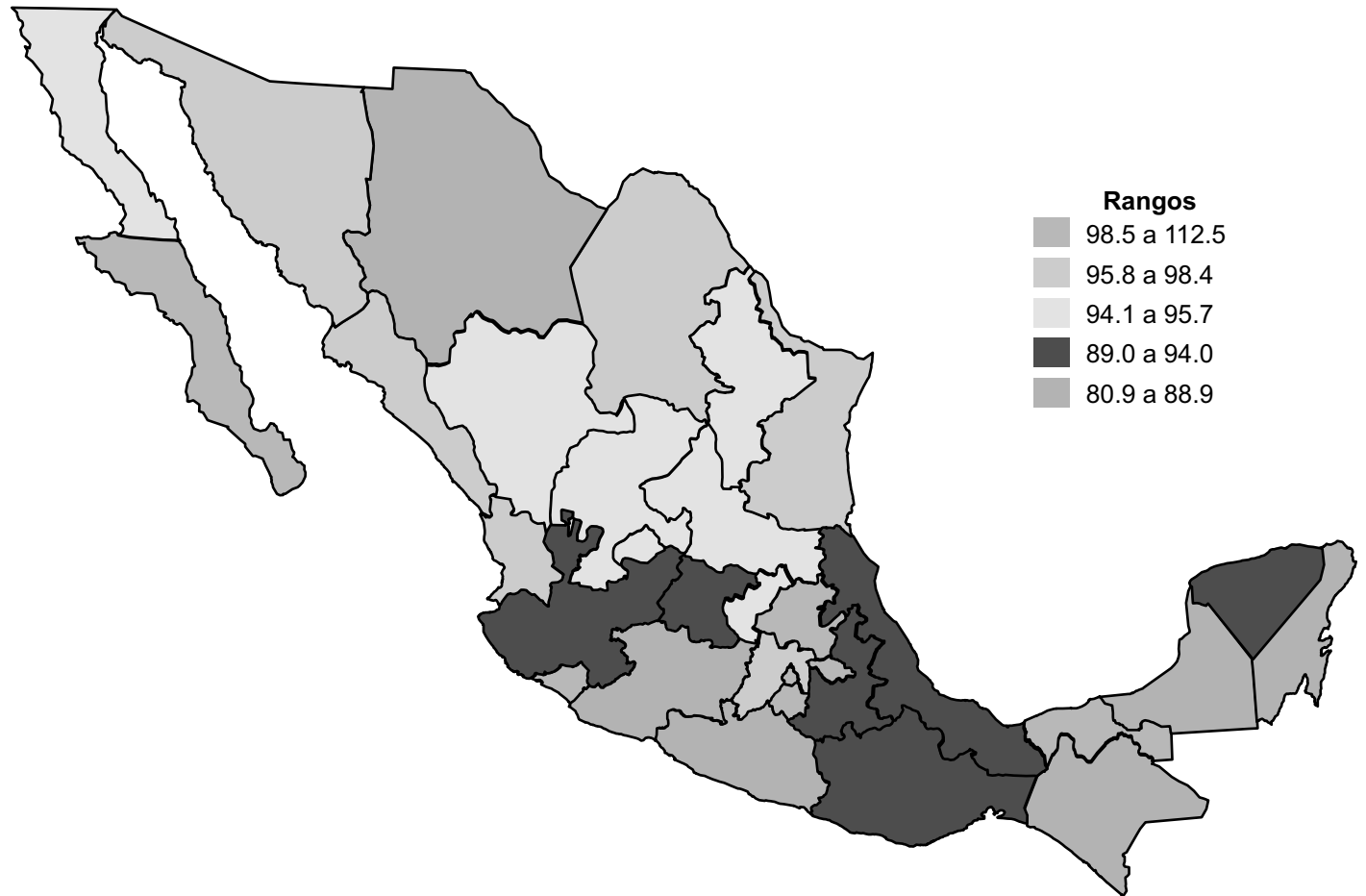
ENTIDAD FEDERATIVA	ALUMNOS				DOCENTES	ESCUELAS	GRUPOS
	Total	Primero	Segundo	Tercero			
Aguascalientes							
Baja California	590	184	203	203	42	3	19
Baja California Sur	50	12	22	16	8	1	3
Campeche	254	69	97	88	51	4	19
Coahuila	578	188	194	196	74	6	28
Colima	401	130	133	138	99	6	28
Chiapas	905	324	294	287	88	3	39
Chihuahua	228	66	94	68	31	3	12
Distrito Federal	8 650	2 663	3 018	2 969	1 563	96	666
Durango	69	20	26	23	8	1	3
Guanajuato							
Guerrero	394	159	147	88	34	2	17
Hidalgo	141	40	46	55	28	3	15
Jalisco	558	204	187	167	56	4	19
México	663	167	233	263	57	6	32
Michoacán	2 448	947	820	681	99	4	62
Morelos	125	37	48	40	15	1	8
Nayarit	302	98	99	105	39	3	14
Nuevo León	4 013	1 169	1 435	1 409	604	68	229
Oaxaca	1 111	336	419	356	129	8	65
Puebla	1 641	563	560	518	165	11	79
Querétaro							
Quintana Roo							
San Luis Potosí	462	173	171	118	56	5	17
Sinaloa	53	15	20	18	14	1	3
Sonora	356	96	131	129	64	7	24
Tabasco	170		8	162	58	4	15
Tamaulipas	855	270	309	276	123	9	52
Tlaxcala							
Veracruz	6 172	2 194	2 135	1 843	634	42	295
Yucatán	3 136	1 013	978	1 145	376	24	134
Zacatecas							
TOTAL NACIONAL	34 325	11 137	11 827	11 361	4 515	325	1 897

ALUMNOS, DOCENTES, ESCUELAS Y GRUPOS POR SERVICIO

ENTIDAD FEDERATIVA	ALUMNOS				DOCENTES	ESCUELAS	GRUPOS
	Total	Primero	Segundo	Tercero			
Aguascalientes	24 518	8 721	8 474	7 323	1 594	62	667
Baja California	35 420	12 757	11 991	10 672	1 981	78	976
Baja California Sur	11 442	4 155	3 849	3 438	705	28	299
Campeche	19 466	6 848	6 721	5 897	1 075	52	584
Coahuila	65 618	23 780	22 145	19 693	3 861	164	1 723
Colima	10 295	3 591	3 860	2 844	754	32	314
Chiapas	63 215	23 261	21 147	18 807	2 738	164	1 900
Chihuahua	60 358	20 899	20 891	18 568	2 747	127	1 496
Distrito Federal	142 403	49 509	49 784	43 110	6 534	254	3 521
Durango	32 750	11 691	11 219	9 840	2 073	101	1 070
Guanajuato	62 839	22 542	21 444	18 853	3 711	110	1 589
Guerrero	74 084	27 555	25 097	21 432	3 855	289	2 343
Hidalgo	34 152	11 893	11 717	10 542	1 528	81	988
Jalisco	125 443	45 049	43 191	37 203	6 467	317	3 439
México	187 297	66 693	64 634	55 970	9 013	460	4 831
Michoacán	70 423	25 763	23 957	20 703	3 615	193	2 119
Morelos	29 017	10 556	9 943	8 518	1 342	67	774
Nayarit	18 650	6 977	6 248	5 425	1 575	87	624
Nuevo León	68 009	24 905	22 453	20 651	3 634	166	1 961
Oaxaca	75 997	27 568	25 349	23 080	3 499	253	2 557
Puebla	69 248	24 725	23 617	20 906	3 027	157	1 705
Querétaro	24 939	9 307	8 617	7 015	932	48	617
Quintana Roo	22 978	8 377	7 893	6 708	1 503	47	611
San Luis Potosí	39 649	14 008	13 372	12 269	2 283	104	1 169
Sinaloa	48 782	18 428	16 096	14 258	2 892	122	1 292
Sonora	49 726	18 150	17 078	14 498	2 565	122	1 456
Tabasco	36 474	12 852	12 622	11 000	1 890	88	991
Tamaulipas	63 762	22 573	21 906	19 283	3 545	163	1 776
Tlaxcala	26 084	9 404	8 922	7 758	1 369	71	671
Veracruz	86 512	30 562	29 218	26 732	4 181	224	2 423
Yucatán	30 049	10 643	10 520	8 886	1 979	92	864
Zacatecas	22 638	8 861	7 424	6 353	1 276	75	769
TOTAL NACIONAL	1 732 237	622 603	591 399	518 235	89 743	4 398	48 119

COBERTURA

Entidad	%
Distrito Federal	112.5
Hidalgo	106.1
Baja California Sur	102.8
Tabasco	99.9
Morelos	99.8
Tlaxcala	99.3
Colima	98.6
México	98.4
Coahuila	97.8
Tamaulipas	97.7
Sonora	97.1
Sinaloa	96.7
Nayarit	96.0
San Luis Potosí	95.5
Aguascalientes	95.2
Nuevo León	95.0
Querétaro	94.4
Durango	94.2
Zacatecas	94.2
Baja California	94.1
Oaxaca	93.6
Yucatán	91.7
Veracruz	89.6
Jalisco	89.4
Puebla	89.1
Guanajuato	89.0
Quintana Roo	88.2
Chihuahua	87.9
Guerrero	87.7
Michoacán	87.6
Campeche	85.3
Chiapas	80.9
Nacional	94.2

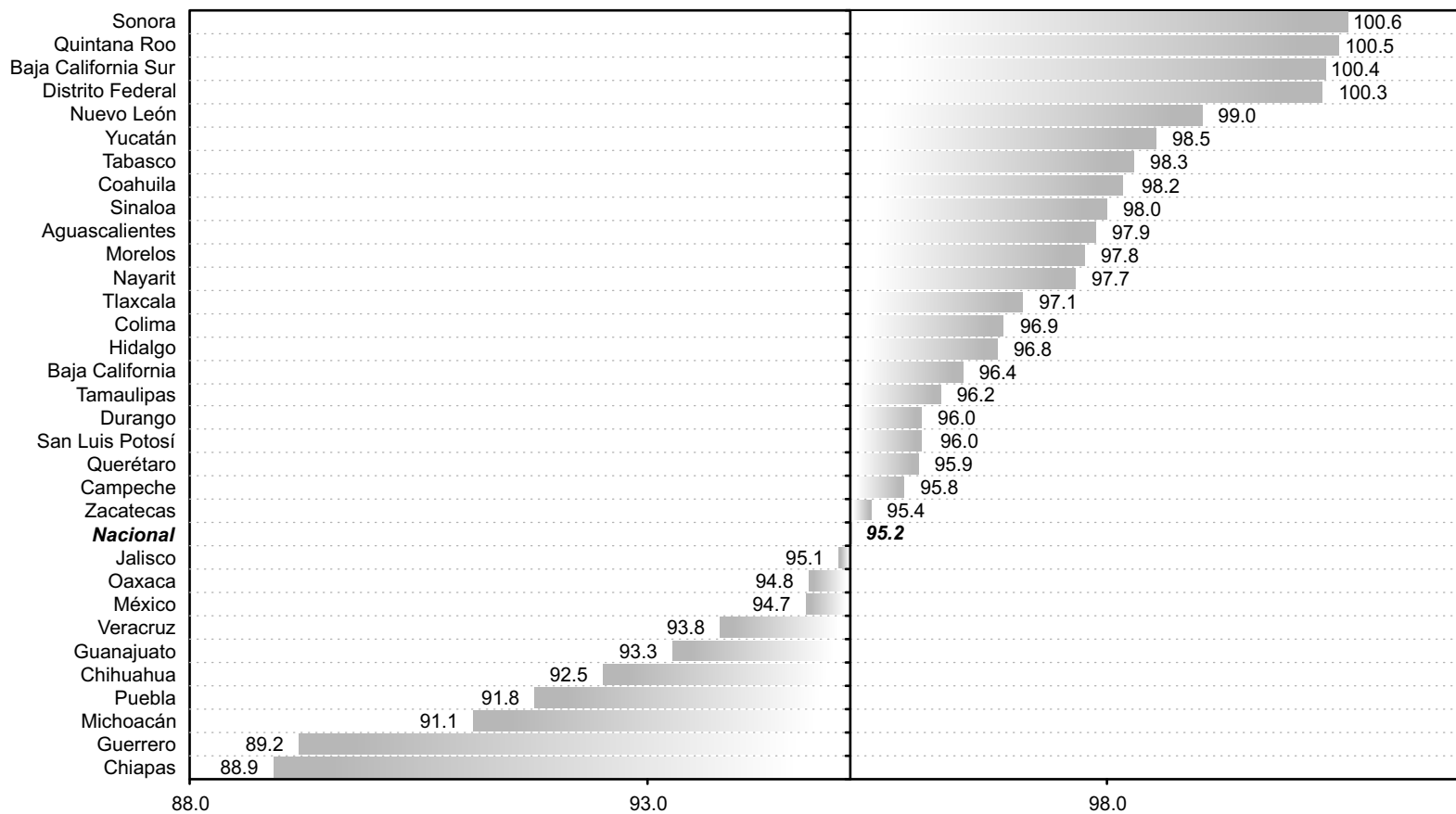




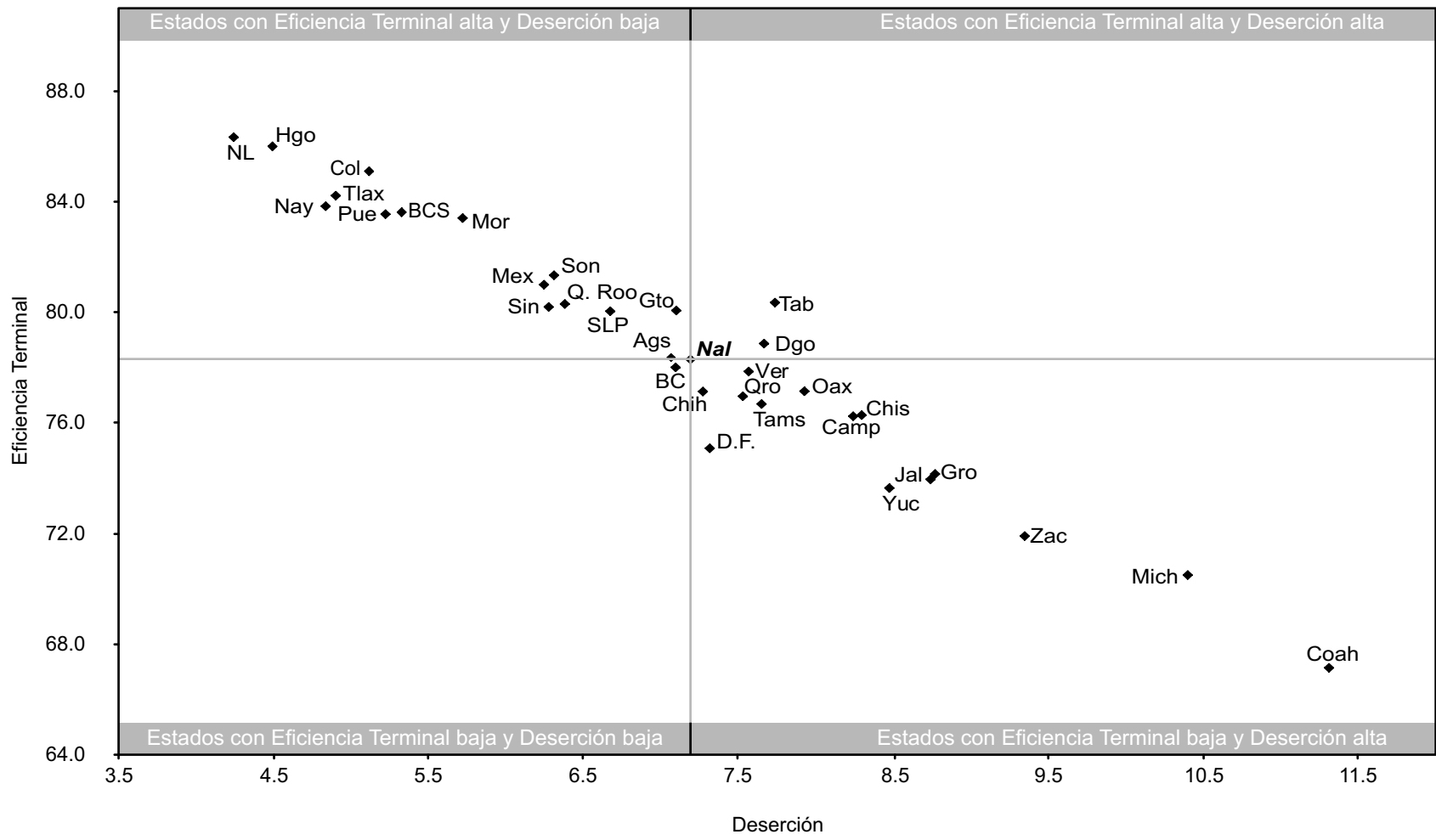
Educación secundaria

2007-2008

ABSORCIÓN



DESERCIÓN Y EFICIENCIA TERMINAL



INDICADORES EDUCATIVOS

ENTIDAD FEDERATIVA	Absorción	Cobertura	Eficiencia	Deserción	Relación	
	(%)	(%)	terminal (%)	(%)	Alumno/Grupo	Alumno/Escuela
Aguascalientes	97.9	95.2	78.1	7.1	30.1	198.1
Baja California	96.4	94.1	78.4	7.1	32.4	303.6
Baja California Sur	100.4	102.8	83.6	5.2	30.2	214.4
Campeche	95.8	85.3	76.3	8.3	25.9	146.9
Coahuila	98.2	97.8	67.2	11.3	33.8	281.4
Colima	96.9	98.6	85.1	5.1	29.5	209.8
Chiapas	88.9	80.9	76.3	8.2	27.2	141.4
Chihuahua	92.5	87.9	77.2	7.3	32.3	233.2
Distrito Federal	100.3	112.5	75.1	7.3	32.7	345.2
Durango	96.0	94.2	78.9	7.7	21.2	102.5
Guanajuato	93.3	89.0	80.1	7.1	30.1	187.4
Guerrero	89.2	87.7	74.2	8.8	25.2	132.3
Hidalgo	96.8	106.1	86.0	4.5	25.3	143.0
Jalisco	95.1	89.4	74.0	8.7	30.5	209.5
México	94.7	98.4	81.0	6.2	34.1	243.8
Michoacán	91.1	87.6	70.6	10.4	26.7	163.1
Morelos	97.8	99.8	83.5	5.7	31.4	237.0
Nayarit	97.7	96.0	83.9	4.8	22.1	112.6
Nuevo León	99.0	95.0	86.3	4.3	31.0	256.1
Oaxaca	94.8	93.6	77.2	7.9	22.6	115.2
Puebla	91.8	89.1	83.7	5.3	27.9	156.3
Querétaro	95.9	94.4	77.0	7.5	33.4	217.1
Quintana Roo	100.5	88.2	80.2	6.3	29.7	208.9
San Luis Potosí	96.0	95.5	80.0	6.7	21.8	99.9
Sinaloa	98.0	96.7	80.4	6.4	29.5	195.4
Sonora	100.6	97.1	81.4	6.3	28.7	209.0
Tabasco	98.3	99.9	80.3	7.7	28.5	180.3
Tamaulipas	96.2	97.7	76.7	7.6	31.9	245.5
Tlaxcala	97.1	99.3	84.3	4.9	29.3	204.5
Veracruz	93.8	89.6	77.9	7.6	26.2	144.0
Yucatán	98.5	91.7	73.7	8.5	30.5	195.2
Zacatecas	95.4	94.2	72.0	9.3	17.8	77.1
TOTAL NACIONAL	95.2	94.2	78.4	7.2	28.7	181.5

Nota: Cifras estimadas para eficiencia terminal y deserción.

II. Capacitación para el trabajo

2007-2008



La capacitación para el trabajo es un servicio mediante el cual se prepara a las personas para que se incorporen a la actividad productiva; tiene como antecedente propedéutico la educación primaria; se imparte en cursos de entre 100 y 450 horas de duración, por espacio de tres a cinco meses, según la capacitación de que se trate; prepara al educando en técnicas industriales, agropecuarias, comerciales y de servicios.

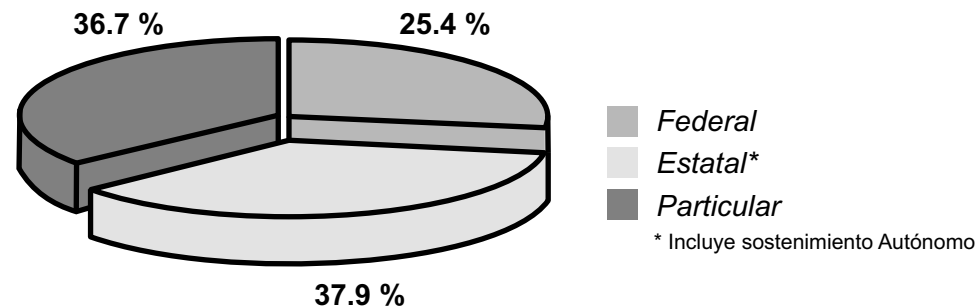
No equivale a la educación secundaria, esto es, los estudios que realiza el alumno no le permiten ingresar al bachillerato. Esta educación es proporcionada por la Secretaría de Educación Pública (SEP), los gobiernos estatales, organismos oficiales (ISSSTE, IMSS, secretarías

de Estado, universidades autónomas, etcétera) e instituciones privadas.

La información que se presenta se capta mediante el formato 911.6C, que se utiliza en la integración de la estadística de fin de cursos; para la presente publicación se exponen cifras estimadas, ya que no se cuenta con resultados oficiales del levantamiento estadístico correspondiente.

Del total de alumnos que se atendieron en este servicio educativo, el 37.9 % asistieron a escuelas del sostenimiento estatal y autónomo, el 25.4 % al federal y el restante 36.7 % la hicieron en planteles particulares.

Alumnos por sostenimiento¹



¹ cifras estimadas.



ALUMNOS, DOCENTES Y ESCUELAS¹

ENTIDAD FEDERATIVA	ALUMNOS			DOCENTES	ESCUELAS	GRUPOS
	Total	Hombres	Mujeres			
Aguascalientes	20 524	7 293	13 231	480	57	1 660
Baja California	15 575	8 319	7 256	594	110	1 392
Baja California Sur	9 660	4 368	5 292	160	29	703
Campeche	29 720	7 192	22 528	629	86	2 035
Coahuila	30 505	15 155	15 350	858	113	2 132
Colima	12 556	3 257	9 299	603	175	1 085
Chiapas	30 644	13 759	16 885	1 060	356	1 990
Chihuahua	26 932	13 962	12 970	793	141	1 900
Distrito Federal	176 420	88 748	87 672	7 274	1 008	14 267
Durango	19 097	8 447	10 650	327	47	1 351
Guanajuato	78 050	31 908	46 142	855	289	5 919
Guerrero	16 195	6 877	9 318	686	158	1 304
Hidalgo	51 260	17 624	33 636	1 113	111	3 058
Jalisco	74 149	29 326	44 823	4 024	556	6 151
México	104 093	48 084	56 009	2 283	295	8 457
Michoacán	62 011	20 830	41 181	1 600	331	4 504
Morelos	22 526	7 108	15 418	514	62	1 973
Nayarit	13 015	5 100	7 915	452	118	1 082
Nuevo León	75 640	48 641	26 999	1 669	253	6 239
Oaxaca	40 387	9 244	31 143	1 315	137	2 610
Puebla	38 061	17 511	20 550	1 647	245	2 698
Querétaro	41 520	16 669	24 851	1 136	136	2 948
Quintana Roo	12 170	4 269	7 901	331	40	1 585
San Luis Potosí	28 223	11 056	17 167	1 247	100	1 951
Sinaloa	99 476	39 037	60 439	1 815	136	7 346
Sonora	31 289	14 555	16 734	750	118	2 334
Tabasco	20 210	7 877	12 333	692	168	1 358
Tamaulipas	39 482	17 627	21 855	668	107	2 734
Tlaxcala	12 137	3 945	8 192	441	88	1 063
Veracruz	104 290	39 945	64 345	3 352	534	7 239
Yucatán	16 802	6 752	10 050	818	173	1 436
Zacatecas	13 580	5 584	7 996	509	106	998
TOTAL NACIONAL	1 366 199	580 069	786 130	40 695	6 383	103 502

¹ Cifras estimadas

ALUMNOS, DOCENTES Y ESCUELAS¹

ENTIDAD FEDERATIVA	ALUMNOS			DOCENTES	ESCUELAS	GRUPOS
	Total	Hombres	Mujeres			
Aguascalientes	11 470	4 076	7 394	67	5	826
Baja California	10 645	5 686	4 959	164	9	896
Baja California Sur	4 010	1 813	2 197	47	3	302
Campeche	2 654	642	2 012	36	3	222
Coahuila	10 400	5 167	5 233	110	6	679
Colima	7 300	1 894	5 406	69	4	542
Chiapas	5 760	2 586	3 174	76	3	564
Chihuahua	11 451	5 936	5 515	142	22	793
Distrito Federal	41 420	20 836	20 584	1 016	131	2 866
Durango	14 500	6 414	8 086	115	7	1 039
Guanajuato	5 339	2 183	3 156	95	6	399
Guerrero	2 744	1 165	1 579	73	10	288
Hidalgo	6 970	2 396	4 574	56	4	476
Jalisco	27 349	10 817	16 532	295	14	1 934
México	16 093	7 434	8 659	118	6	975
Michoacán	18 400	6 181	12 219	183	13	1 653
Morelos	5 526	1 744	3 782	66	4	484
Nayarit	3 100	1 215	1 885	43	3	292
Nuevo León	11 300	7 267	4 033	111	6	702
Oaxaca	5 187	1 187	4 000	72	7	414
Puebla	10 112	4 652	5 460	82	3	630
Querétaro	7 500	3 011	4 489	58	3	396
Quintana Roo	5 030	1 764	3 266	57	3	514
San Luis Potosí	12 500	4 897	7 603	79	4	697
Sinaloa	11 500	4 513	6 987	131	6	1 078
Sonora	8 130	3 782	4 348	89	14	729
Tabasco	4 310	1 680	2 630	40	2	248
Tamaulipas	19 800	8 840	10 960	190	12	1 565
Tlaxcala	4 403	1 431	2 972	55	4	316
Veracruz	27 340	10 472	16 868	211	12	1 713
Yucatán	6 702	2 693	4 009	70	5	528
Zacatecas	7 730	3 179	4 551	53	4	439
TOTAL NACIONAL	346 675	147 553	199 122	4 069	338	25 199

¹ Cifras estimadas



ALUMNOS, DOCENTES Y ESCUELAS¹

ENTIDAD FEDERATIVA	ALUMNOS			DOCENTES	ESCUELAS	GRUPOS
	Total	Hombres	Mujeres			
Aguascalientes	4 607	1 637	2 970	66	4	332
Baja California	1 420	758	662	102	12	84
Baja California Sur	2 650	1 198	1 452	17	1	139
Campeche	20 175	4 882	15 293	254	12	1 200
Coahuila	8 015	3 982	4 033	140	5	493
Colima	2 806	728	2 078	202	79	203
Chiapas	2 584	1 160	1 424	42	7	221
Chihuahua	3 141	1 628	1 513	68	4	227
Distrito Federal						
Durango	2 150	951	1 199	65	7	116
Guanajuato	69 041	28 225	40 816	547	237	5 272
Guerrero	451	192	259	26	4	39
Hidalgo	38 000	13 065	24 935	676	16	1 958
Jalisco	13 700	5 418	8 282	795	124	1 224
México	28 000	12 934	15 066	335	32	1 496
Michoacán	32 611	10 954	21 657	395	43	2 035
Morelos	13 000	4 102	8 898	142	6	981
Nayarit	7 295	2 859	4 436	150	3	539
Nuevo León	36 800	23 665	13 135	230	17	3 144
Oaxaca	27 600	6 317	21 283	642	21	1 603
Puebla	12 200	5 613	6 587	486	61	737
Querétaro	14 000	5 621	8 379	175	10	837
Quintana Roo	3 630	1 273	2 357	58	5	252
San Luis Potosí	11 123	4 357	6 766	783	16	931
Sinaloa	52 773	20 710	32 063	580	30	3 104
Sonora	13 101	6 094	7 007	221	15	1 110
Tabasco	5 400	2 105	3 295	136	15	350
Tamaulipas	8 773	3 917	4 856	161	14	417
Tlaxcala	5 542	1 801	3 741	206	12	457
Veracruz	38 000	14 555	23 445	751	32	2 211
Yucatán	2 100	844	1 256	129	5	162
Zacatecas	600	247	353	39	4	29
TOTAL NACIONAL	481 288	191 792	289 496	8 619	853	31 903

¹ Cifras estimadas

ALUMNOS, DOCENTES Y ESCUELAS¹

ENTIDAD FEDERATIVA	ALUMNOS			DOCENTES	ESCUELAS	GRUPOS
	Total	Hombres	Mujeres			
Aguascalientes						
Baja California						
Baja California Sur						
Campeche						
Coahuila	42	21	21	8	1	4
Colima						
Chiapas						
Chihuahua	240	124	116	22	1	20
Distrito Federal						
Durango						
Guanajuato						
Guerrero						
Hidalgo						
Jalisco						
México						
Michoacán						
Morelos						
Nayarit						
Nuevo León						
Oaxaca						
Puebla						
Querétaro	2 320	931	1 389	63	1	112
Quintana Roo						
San Luis Potosí						
Sinaloa	27 781	10 902	16 879	673	12	2 478
Sonora	5 798	2 697	3 101	52	1	240
Tabasco						
Tamaulipas						
Tlaxcala						
Veracruz						
Yucatán						
Zacatecas						
TOTAL NACIONAL	36 181	14 675	21 506	818	16	2 854

¹ Cifras estimadas

ALUMNOS, DOCENTES Y ESCUELAS¹

ENTIDAD FEDERATIVA	ALUMNOS			DOCENTES	ESCUELAS	GRUPOS
	Total	Hombres	Mujeres			
Aguascalientes	4 447	1 580	2 867	347	48	502
Baja California	3 510	1 875	1 635	328	89	412
Baja California Sur	3 000	1 357	1 643	96	25	262
Campeche	6 891	1 668	5 223	339	71	613
Coahuila	12 048	5 985	6 063	600	101	956
Colima	2 450	635	1 815	332	92	340
Chiapas	22 300	10 013	12 287	942	346	1 205
Chihuahua	12 100	6 274	5 826	561	114	860
Distrito Federal	135 000	67 912	67 088	6 258	877	11 401
Durango	2 447	1 082	1 365	147	33	196
Guanajuato	3 670	1 500	2 170	213	46	248
Guerrero	13 000	5 520	7 480	587	144	977
Hidalgo	6 290	2 163	4 127	381	91	624
Jalisco	33 100	13 091	20 009	2 934	418	2 993
México	60 000	27 716	32 284	1 830	257	5 986
Michoacán	11 000	3 695	7 305	1 022	275	816
Morelos	4 000	1 262	2 738	306	52	508
Nayarit	2 620	1 026	1 594	259	112	251
Nuevo León	27 540	17 709	9 831	1 328	230	2 393
Oaxaca	7 600	1 740	5 860	601	109	593
Puebla	15 749	7 246	8 503	1 079	181	1 331
Querétaro	17 700	7 106	10 594	840	122	1 603
Quintana Roo	3 510	1 232	2 278	216	32	819
San Luis Potosí	4 600	1 802	2 798	385	80	323
Sinaloa	7 422	2 912	4 510	431	88	686
Sonora	4 260	1 982	2 278	388	88	255
Tabasco	10 500	4 092	6 408	516	151	760
Tamaulipas	10 909	4 870	6 039	317	81	752
Tlaxcala	2 192	713	1 479	180	72	290
Veracruz	38 950	14 918	24 032	2 390	490	3 315
Yucatán	8 000	3 215	4 785	619	163	746
Zacatecas	5 250	2 158	3 092	417	98	530
TOTAL NACIONAL	502 055	226 049	276 006	27 189	5 176	43 546

¹ Cifras estimadas

III. Educación media superior
2007-2008



La educación media superior corresponde al segundo tipo educativo y se conforma por dos niveles: profesional técnico y bachillerato, ambos con el antecedente de la educación secundaria.

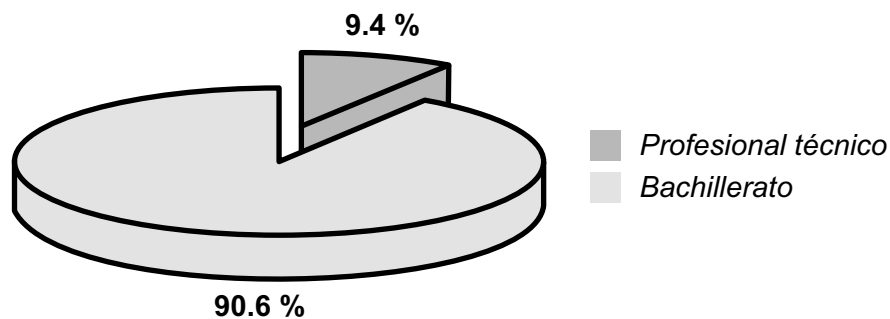
De los egresados de secundaria del ciclo anterior, el 95.4 % ingresó a primer grado de los servicios de la educación media superior en el presente ciclo escolar. La matrícula total de este servicio es de 3.8 millones de alumnos, equivalente al 11.5 % de todo el sistema educativo escolarizado. La cobertura es del 60.9 % respecto a la población total de 16 a 18 años de edad.

La educación media superior tendrá un gran crecimiento en los próximos años: el mayor de todo el sistema educativo. Un importante reto será incrementar la eficiencia terminal que en la actualidad es de 59.6 por ciento.

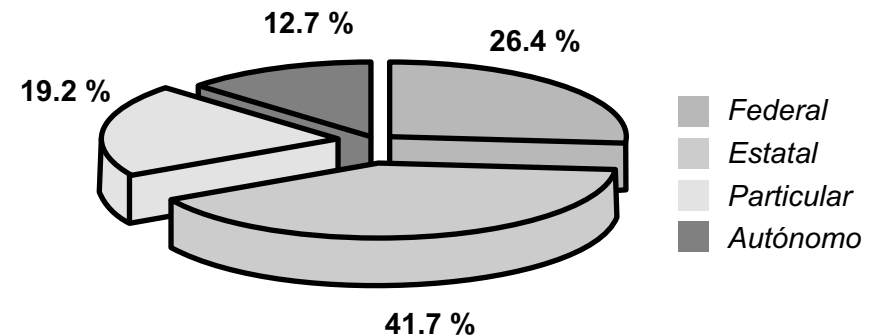
El bachillerato comprende el 90.6 % de los alumnos de la Educación Media Superior, se imparte en tres grados y en casos excepcionales operan escuelas con dos y cuatro grados. El profesional técnico cubre el 9.4 %, restante tiene una orientación de formación para el trabajo, es de carácter terminal con opción, en algunos casos, de continuar a la educación superior mediante la acreditación de materias adicionales, el servicio se cursa principalmente en tres grados y, en casos excepcionales, en dos, cuatro y hasta cinco grados.

Del total de la matrícula de educación media superior, el 41.7 % de los jóvenes asiste a escuelas administradas por los gobiernos estatales; el 26.4 % concurre a servicios de la federación; el 12.7 % se ubica en escuelas de sostenimiento autónomo (que proporcionan las universidades autónomas estatales) y, por último, el 19.2 % se refiere a quienes estudian en instituciones particulares.

Alumnos por nivel



Alumnos por sostenimiento



ALUMNOS, DOCENTES Y ESCUELAS

ENTIDAD FEDERATIVA	TOTAL			PROFESIONAL TÉCNICO			BACHILLERATO		
	Alumnos	Docentes	Escuelas	Alumnos	Docentes	Escuelas	Alumnos	Docentes	Escuelas
Aguascalientes	40 764	2 866	147	4 133	379	13	36 631	2 487	134
Baja California	103 215	7 146	264	10 092	864	40	93 123	6 282	224
Baja California Sur	21 656	1 556	70	1 930	160	4	19 726	1 396	66
Campeche	28 123	2 138	106	1 534	166	7	26 589	1 972	99
Coahuila	87 457	6 836	402	13 254	1 185	86	74 203	5 651	316
Colima	20 320	1 485	72	1 389	172	6	18 931	1 313	66
Chiapas	163 879	8 626	548	5 583	466	19	158 296	8 160	529
Chihuahua	119 045	6 983	452	11 488	900	47	107 557	6 083	405
Distrito Federal	423 931	32 668	698	53 358	4 167	101	370 573	28 501	597
Durango	62 876	4 214	199	5 539	497	34	57 337	3 717	165
Guanajuato	150 752	11 231	714	16 220	1 305	60	134 532	9 926	654
Guerrero	102 787	6 297	330	5 106	428	18	97 681	5 869	312
Hidalgo	97 115	5 538	266	4 142	319	12	92 973	5 219	254
Jalisco	222 002	21 132	561	21 855	2 245	49	200 147	18 887	512
México	457 569	32 817	1 272	50 081	3 462	110	407 488	29 355	1 162
Michoacán	123 559	8 405	377	10 596	704	27	112 963	7 701	350
Morelos	65 094	5 189	323	10 112	926	127	54 982	4 263	196
Nayarit	37 014	2 645	265	5 487	582	128	31 527	2 063	137
Nuevo León	137 788	9 158	424	29 394	1 787	133	108 394	7 371	291
Oaxaca	129 790	7 000	603	6 939	485	21	122 851	6 515	582
Puebla	215 428	14 495	1 306	17 362	2 128	146	198 066	12 367	1 160
Querétaro	58 307	3 878	204	3 737	335	22	54 570	3 543	182
Quintana Roo	42 130	2 641	128	6 214	359	10	35 916	2 282	118
San Luis Potosí	83 930	5 859	408	5 196	466	24	78 734	5 393	384
Sinaloa	108 742	7 364	328	10 006	811	50	98 736	6 553	278
Sonora	97 479	5 945	306	12 045	835	49	85 434	5 110	257
Tabasco	95 697	5 165	261	5 095	372	16	90 602	4 793	245
Tamaulipas	105 034	6 779	337	10 238	778	54	94 796	6 001	283
Tlaxcala	42 808	2 654	144	3 392	360	20	39 416	2 294	124
Veracruz	272 999	17 811	1 576	10 882	882	34	262 117	16 929	1 542
Yucatán	66 232	4 851	235	4 460	336	13	61 772	4 515	222
Zacatecas	46 520	2 707	167	1 768	122	4	44 752	2 585	163
TOTAL NACIONAL	3 830 042	264 079	13 493	358 627	28 983	1 484	3 471 415	235 096	12 009

ALUMNOS, MAESTROS Y ESCUELAS POR SOSTENIMIENTO

ENTIDAD FEDERATIVA	TOTAL			PROFESIONAL TÉCNICO			BACHILLERATO		
	Alumnos	Docentes	Escuelas	Alumnos	Docentes	Escuelas	Alumnos	Docentes	Escuelas
Aguascalientes	15 332	696	21				15 332	696	21
Baja California	29 208	1 286	21				29 208	1 286	21
Baja California Sur	9 920	577	19				9 920	577	19
Campeche	8 449	494	13				8 449	494	13
Coahuila	32 155	1 624	40	140	18	1	32 015	1 606	39
Colima	4 813	332	12				4 813	332	12
Chiapas	22 857	993	36	135	7	1	22 722	986	35
Chihuahua	33 077	1 673	48				33 077	1 673	48
Distrito Federal	248 331	15 890	241	52 769	4 021	90	195 562	11 869	151
Durango	23 564	1 323	36	125	104	4	23 439	1 219	32
Guanajuato	33 154	1 527	49	199	46	2	32 955	1 481	47
Guerrero	27 275	1 554	49	355	23	1	26 920	1 531	48
Hidalgo	30 883	1 360	36				30 883	1 360	36
Jalisco	27 157	1 833	44	238	87	2	26 919	1 746	42
México	67 439	3 106	76	1 135	162	6	66 304	2 944	70
Michoacán	31 706	1 798	50	73	19	1	31 633	1 779	49
Morelos	23 538	1 307	41	1 022	94	3	22 516	1 213	38
Nayarit	10 491	737	15				10 491	737	15
Nuevo León	11 713	893	19	144	60	2	11 569	833	17
Oaxaca	41 560	2 193	84	5 154	359	15	36 406	1 834	69
Puebla	23 515	1 017	37				23 515	1 017	37
Querétaro	7 626	406	10	634	64	3	6 992	342	7
Quintana Roo	7 975	414	15				7 975	414	15
San Luis Potosí	16 686	877	34	305	61	4	16 381	816	30
Sinaloa	18 553	1 068	28				18 553	1 068	28
Sonora	31 327	1 392	45				31 327	1 392	45
Tabasco	15 984	627	24				15 984	627	24
Tamaulipas	56 730	2 716	66				56 730	2 716	66
Tlaxcala	12 299	486	16				12 299	486	16
Veracruz	62 447	2 835	102	136	17	1	62 311	2 818	101
Yucatán	14 810	911	19				14 810	911	19
Zacatecas	10 014	555	18				10 014	555	18
TOTAL NACIONAL	1 010 588	54 500	1 364	62 564	5 142	136	948 024	49 358	1 228

ALUMNOS, DOCENTES Y ESCUELAS POR SOSTENIMIENTO

ENTIDAD FEDERATIVA	TOTAL			PROFESIONAL TÉCNICO			BACHILLERATO		
	Alumnos	Docentes	Escuelas	Alumnos	Docentes	Escuelas	Alumnos	Docentes	Escuelas
Aguascalientes	13 387	766	59	3 884	333	8	9 503	433	51
Baja California	49 524	3 085	80	9 000	577	15	40 524	2 508	65
Baja California Sur	9 605	637	33	1 930	160	4	7 675	477	29
Campeche	13 308	872	59	1 523	156	6	11 785	716	53
Coahuila	16 503	981	66	6 760	490	16	9 743	491	50
Colima	1 301	121	3	1 091	104	2	210	17	1
Chiapas	125 143	5 435	376	5 439	445	17	119 704	4 990	359
Chihuahua	51 522	2 262	176	7 810	471	13	43 712	1 791	163
Distrito Federal									
Durango	27 224	1 527	89	2 325	161	9	24 899	1 366	80
Guanajuato	53 418	2 987	322	12 252	897	25	41 166	2 090	297
Guerrero	34 065	2 142	120	4 267	355	14	29 798	1 787	106
Hidalgo	39 557	1 854	123	3 482	216	6	36 075	1 638	117
Jalisco	37 800	2 342	83	14 232	897	29	23 568	1 445	54
México	277 425	17 050	663	46 191	2 669	72	231 234	14 381	591
Michoacán	54 344	2 746	158	9 224	535	18	45 120	2 211	140
Morelos	17 383	782	44	4 235	252	8	13 148	530	36
Nayarit	8 603	422	80	2 467	149	5	6 136	273	75
Nuevo León	22 765	1 407	53	12 541	788	33	10 224	619	20
Oaxaca	70 309	2 881	424				70 309	2 881	424
Puebla	135 930	6 730	804	8 315	626	32	127 615	6 104	772
Querétaro	30 862	1 402	81	2 480	186	5	28 382	1 216	76
Quintana Roo	29 146	1 554	76	6 214	359	10	22 932	1 195	66
San Luis Potosí	54 882	3 056	244	4 569	301	10	50 313	2 755	234
Sinaloa	39 245	2 128	93	6 879	446	13	32 366	1 682	80
Sonora	47 667	2 713	118	10 881	696	25	36 786	2 017	93
Tabasco	71 176	3 595	178	5 041	362	15	66 135	3 233	163
Tamaulipas	21 959	1 226	84	6 661	432	14	15 298	794	70
Tlaxcala	24 799	1 337	62	2 574	247	4	22 225	1 090	58
Veracruz	162 166	8 782	1 079	10 522	799	28	151 644	7 983	1 051
Yucatán	28 584	1 665	88	4 008	260	8	24 576	1 405	80
Zacatecas	26 031	1 215	105	1 621	109	3	24 410	1 106	102
TOTAL NACIONAL	1 595 633	85 702	6 023	218 418	14 478	467	1 377 215	71 224	5 556

ALUMNOS, MAESTROS Y ESCUELAS POR SOSTENIMIENTO

ENTIDAD FEDERATIVA	TOTAL			PROFESIONAL TÉCNICO			BACHILLERATO		
	Alumnos	Docentes	Escuelas	Alumnos	Docentes	Escuelas	Alumnos	Docentes	Escuelas
Aguascalientes	1 505	160	3	64	16	1	1 441	144	2
Baja California	20	79	1	20	79	1			
Baja California Sur									
Campeche	4 224	295	6				4 224	295	6
Coahuila	8 143	519	13	115	24	2	8 028	495	11
Colima	12 317	646	33	196	52	2	12 121	594	31
Chiapas									
Chihuahua	432	74	2	159	25	1	273	49	1
Distrito Federal	94 205	5 612	26				94 205	5 612	26
Durango	4 751	475	6	1 410	78	3	3 341	397	3
Guanajuato	9 874	744	11	130	38	1	9 744	706	10
Guerrero	37 078	1 993	115	484	50	3	36 594	1 943	112
Hidalgo	8 221	463	5				8 221	463	5
Jalisco	110 930	11 148	143	6 031	1 091	11	104 899	10 057	132
México	30 102	2 569	20	169	137	2	29 933	2 432	18
Michoacán	12 496	904	8	587	52	1	11 909	852	7
Morelos	5 811	575	12				5 811	575	12
Nayarit	11 260	580	17				11 260	580	17
Nuevo León	53 109	2 725	71	5 123	165	5	47 986	2 560	66
Oaxaca	9 277	756	18	1 774	124	5	7 503	632	13
Puebla	13 021	1 119	11	2 348	391	3	10 673	728	8
Querétaro	6 002	346	10	308	22	3	5 694	324	7
Quintana Roo									
San Luis Potosí	622	69	2				622	69	2
Sinaloa	39 696	2 699	97	1 385	145	5	38 311	2 554	92
Sonora									
Tabasco	54	10	1	54	10	1			
Tamaulipas	1 755	211	6	492	92	4	1 263	119	2
Tlaxcala									
Veracruz	127	29	2	127	29	2			
Yucatán	5 337	278	4				5 337	278	4
Zacatecas	7 438	374	12				7 438	374	12
TOTAL NACIONAL	487 807	35 452	655	20 976	2 620	56	466 831	32 832	599

ALUMNOS, MAESTROS Y ESCUELAS POR SOSTENIMIENTO

ENTIDAD FEDERATIVA	TOTAL			PROFESIONAL TÉCNICO			BACHILLERATO		
	Alumnos	Docentes	Escuelas	Alumnos	Docentes	Escuelas	Alumnos	Docentes	Escuelas
Aguascalientes	10 540	1 244	64	185	30	4	10 355	1 214	60
Baja California	24 463	2 696	162	1 072	208	24	23 391	2 488	138
Baja California Sur	2 131	342	18				2 131	342	18
Campeche	2 142	477	28	11	10	1	2 131	467	27
Coahuila	30 656	3 712	283	6 239	653	67	24 417	3 059	216
Colima	1 889	386	24	102	16	2	1 787	370	22
Chiapas	15 879	2 198	136	9	14	1	15 870	2 184	135
Chihuahua	34 014	2 974	226	3 519	404	33	30 495	2 570	193
Distrito Federal	81 395	11 166	431	589	146	11	80 806	11 020	420
Durango	7 337	889	68	1 679	154	18	5 658	735	50
Guanajuato	54 306	5 973	332	3 639	324	32	50 667	5 649	300
Guerrero	4 369	608	46				4 369	608	46
Hidalgo	18 454	1 861	102	660	103	6	17 794	1 758	96
Jalisco	46 115	5 809	291	1 354	170	7	44 761	5 639	284
México	82 603	10 092	513	2 586	494	30	80 017	9 598	483
Michoacán	25 013	2 957	161	712	98	7	24 301	2 859	154
Morelos	18 362	2 525	226	4 855	580	116	13 507	1 945	110
Nayarit	6 660	906	153	3 020	433	123	3 640	473	30
Nuevo León	50 201	4 133	281	11 586	774	93	38 615	3 359	188
Oaxaca	8 644	1 170	77	11	2	1	8 633	1 168	76
Puebla	42 962	5 629	454	6 699	1 111	111	36 263	4 518	343
Querétaro	13 817	1 724	103	315	63	11	13 502	1 661	92
Quintana Roo	5 009	673	37				5 009	673	37
San Luis Potosí	11 740	1 857	128	322	104	10	11 418	1 753	118
Sinaloa	11 248	1 469	110	1 742	220	32	9 506	1 249	78
Sonora	18 485	1 840	143	1 164	139	24	17 321	1 701	119
Tabasco	8 483	933	58				8 483	933	58
Tamaulipas	24 590	2 626	181	3 085	254	36	21 505	2 372	145
Tlaxcala	5 710	831	66	818	113	16	4 892	718	50
Veracruz	48 259	6 165	393	97	37	3	48 162	6 128	390
Yucatán	17 501	1 997	124	452	76	5	17 049	1 921	119
Zacatecas	3 037	563	32	147	13	1	2 890	550	31
TOTAL NACIONAL	736 014	88 425	5 451	56 669	6 743	825	679 345	81 682	4 626

ALUMNOS POR GÉNERO

ENTIDAD FEDERATIVA	TOTAL		PROFESIONAL TÉCNICO		BACHILLERATO	
	Hombres	Mujeres	Hombres	Mujeres	Hombres	Mujeres
Aguascalientes	19 386	21 378	2 236	1 897	17 150	19 481
Baja California	50 978	52 237	5 261	4 831	45 717	47 406
Baja California Sur	10 835	10 821	909	1 021	9 926	9 800
Campeche	14 051	14 072	897	637	13 154	13 435
Coahuila	43 905	43 552	6 794	6 460	37 111	37 092
Colima	9 662	10 658	543	846	9 119	9 812
Chiapas	82 471	81 408	2 498	3 085	79 973	78 323
Chihuahua	57 622	61 423	6 228	5 260	51 394	56 163
Distrito Federal	215 612	208 319	27 251	26 107	188 361	182 212
Durango	29 881	32 995	2 357	3 182	27 524	29 813
Guanajuato	70 330	80 422	8 927	7 293	61 403	73 129
Guerrero	47 885	54 902	2 293	2 813	45 592	52 089
Hidalgo	46 137	50 978	2 242	1 900	43 895	49 078
Jalisco	103 735	118 267	12 042	9 813	91 693	108 454
México	216 700	240 869	26 996	23 085	189 704	217 784
Michoacán	57 056	66 503	5 147	5 449	51 909	61 054
Morelos	30 557	34 537	5 005	5 107	25 552	29 430
Nayarit	16 987	20 027	2 084	3 403	14 903	16 624
Nuevo León	71 931	65 857	16 816	12 578	55 115	53 279
Oaxaca	61 490	68 300	3 478	3 461	58 012	64 839
Puebla	100 823	114 605	6 704	10 658	94 119	103 947
Querétaro	27 077	31 230	1 827	1 910	25 250	29 320
Quintana Roo	21 149	20 981	2 892	3 322	18 257	17 659
San Luis Potosí	40 287	43 643	2 666	2 530	37 621	41 113
Sinaloa	52 119	56 623	4 888	5 118	47 231	51 505
Sonora	47 806	49 673	6 789	5 256	41 017	44 417
Tabasco	47 632	48 065	3 011	2 084	44 621	45 981
Tamaulipas	51 428	53 606	5 468	4 770	45 960	48 836
Tlaxcala	20 816	21 992	1 971	1 421	18 845	20 571
Veracruz	130 674	142 325	6 170	4 712	124 504	137 613
Yucatán	33 204	33 028	2 372	2 088	30 832	30 940
Zacatecas	21 509	25 011	1 012	756	20 497	24 255
TOTAL NACIONAL	1 851 735	1 978 307	185 774	172 853	1 665 961	1 805 454

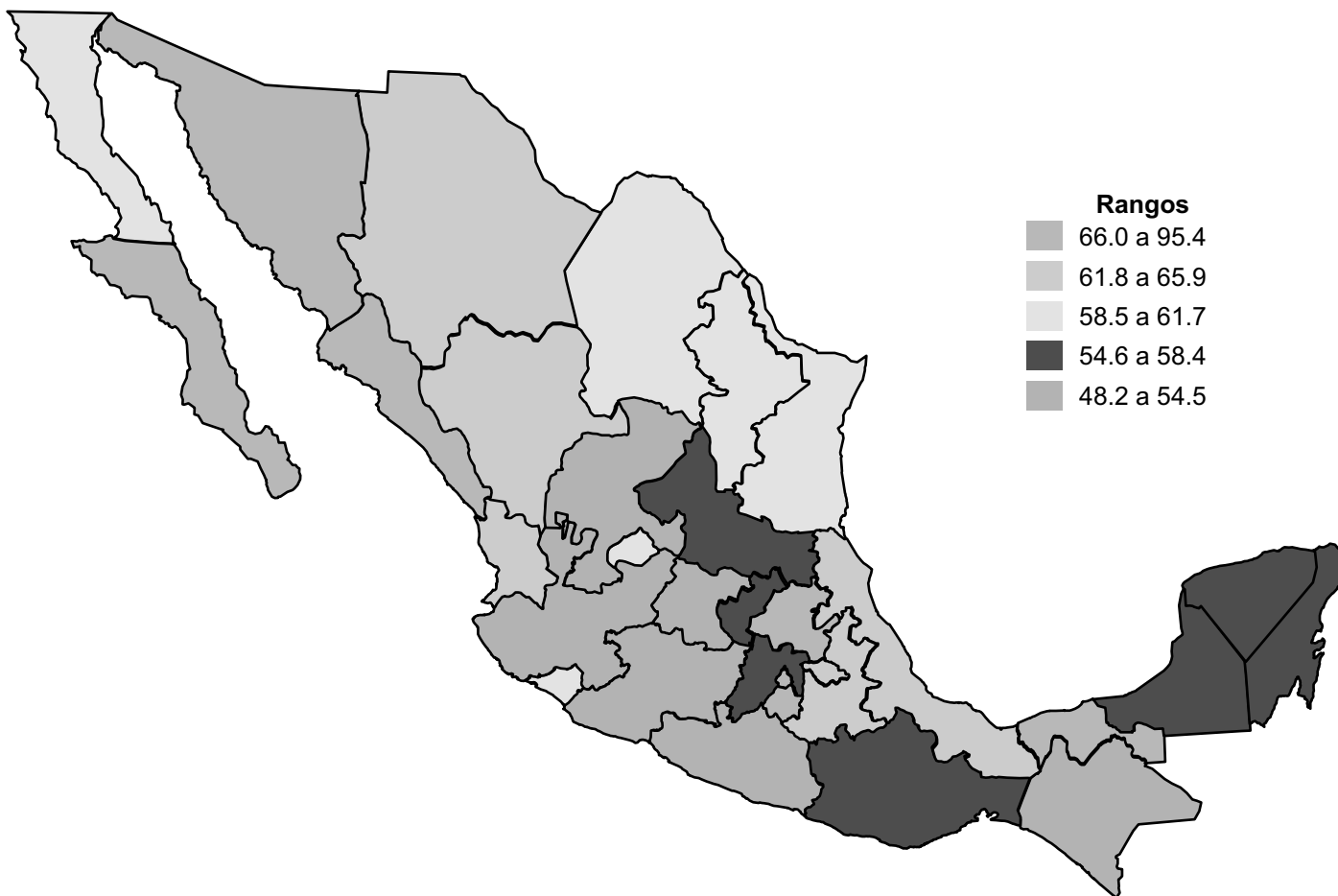


Educación media superior

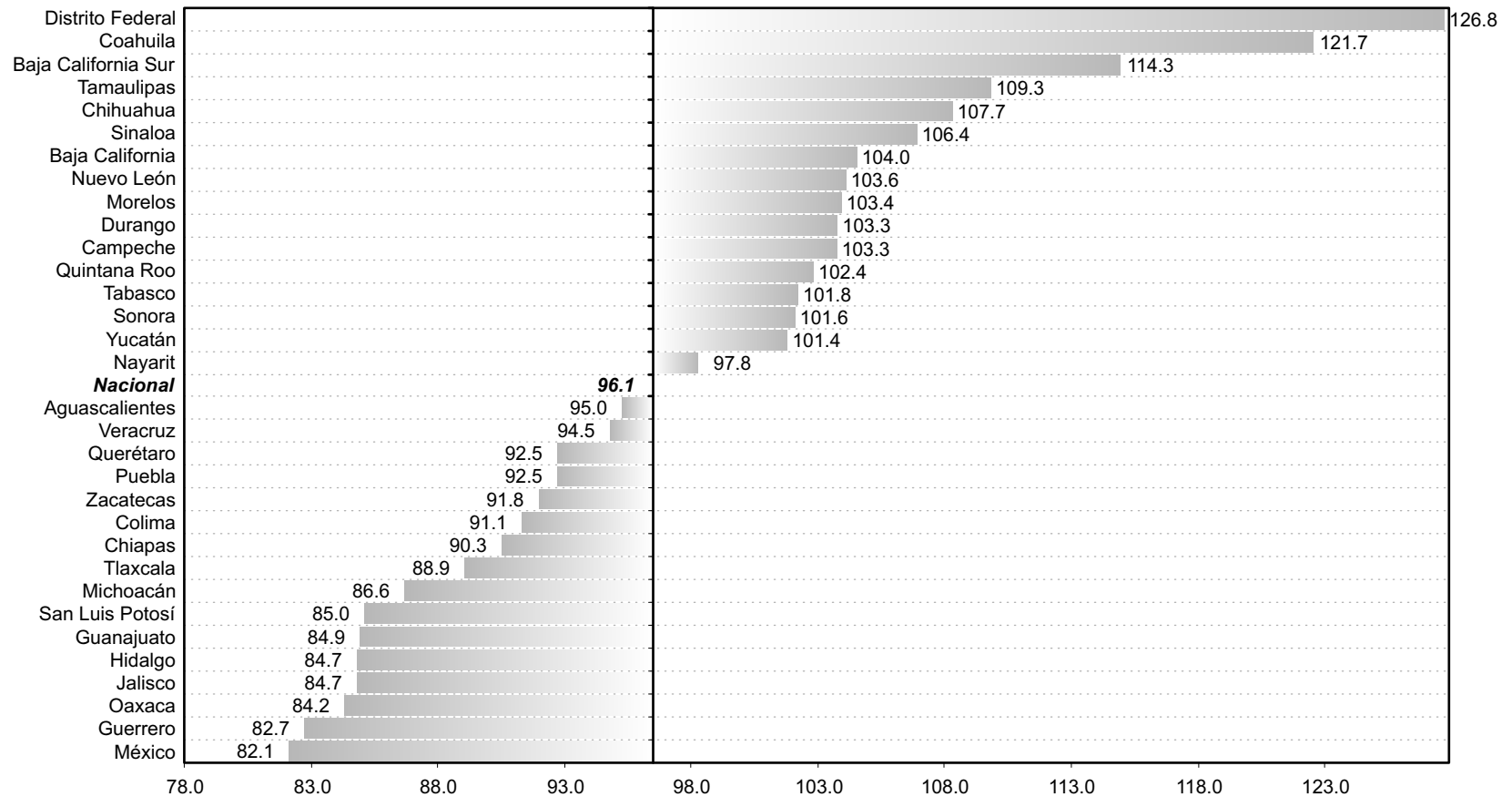
2007-2008

COBERTURA

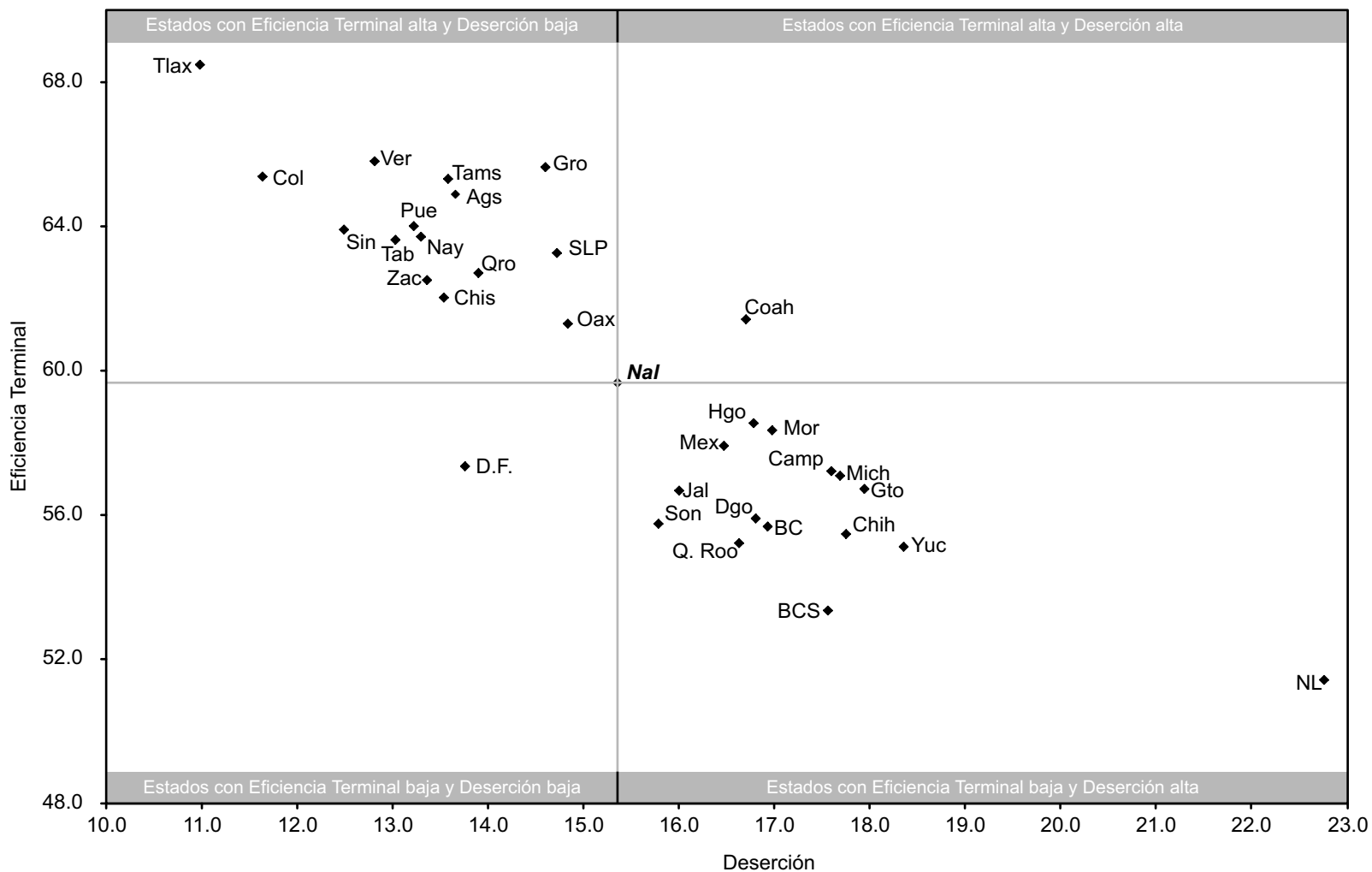
Entidad	%
Distrito Federal	95.4
Tabasco	74.8
Baja California Sur	72.7
Sonora	70.5
Sinaloa	69.2
Morelos	67.3
Hidalgo	66.0
Durango	66.0
Nayarit	63.5
Chihuahua	63.4
Tlaxcala	63.1
Veracruz	62.5
Puebla	62.0
Baja California	61.5
Tamaulipas	61.0
Aguascalientes	60.2
Coahuila	59.8
Nuevo León	59.5
Colima	59.1
Yucatán	58.1
Campeche	58.0
Querétaro	56.4
Oaxaca	55.8
Quintana Roo	55.4
México	54.9
San Luis Potosí	54.6
Chiapas	54.5
Jalisco	54.1
Zacatecas	53.8
Guerrero	49.4
Michoacán	48.6
Guanajuato	48.2
Nacional	60.9



ABSORCIÓN



DESERCIÓN Y EFICIENCIA TERMINAL



INDICADORES EDUCATIVOS

ENTIDAD FEDERATIVA	Absorción	Cobertura	Eficiencia	Deserción	Relación	
	(%)	(%)	terminal (%)	(%)	Alumno/Grupo	Alumno/Escuela
Aguascalientes	95.0	60.2	64.9	13.6	35.4	277.3
Baja California	104.0	61.5	55.6	16.9	35.2	391.0
Baja California Sur	114.3	72.7	53.3	17.5	32.5	309.4
Campeche	103.3	58.0	57.2	17.6	31.5	265.3
Coahuila	121.7	59.8	61.4	16.7	29.9	217.6
Colima	91.1	59.1	65.4	11.6	35.6	282.2
Chiapas	90.3	54.5	62.5	13.3	33.9	299.0
Chihuahua	107.7	63.4	55.4	17.7	34.1	263.4
Distrito Federal	126.8	95.4	57.3	13.7	28.9	607.4
Durango	103.3	66.0	55.9	16.8	32.6	316.0
Guanajuato	84.9	48.2	56.7	17.9	29.4	211.1
Guerrero	82.7	49.4	65.6	14.6	35.1	311.5
Hidalgo	84.7	66.0	58.5	16.8	33.9	365.1
Jalisco	84.7	54.1	56.6	16.0	34.1	395.7
México	82.1	54.9	57.9	16.4	36.4	359.7
Michoacán	86.6	48.6	57.0	17.7	32.7	327.7
Morelos	103.4	67.3	58.3	17.0	26.4	201.5
Nayarit	97.8	63.5	63.7	13.3	26.0	139.7
Nuevo León	103.6	59.5	51.4	22.7	27.7	325.0
Oaxaca	84.2	55.8	61.3	14.8	31.0	215.2
Puebla	92.5	62.0	64.0	13.2	31.1	165.0
Querétaro	92.5	56.4	62.7	13.9	35.7	285.8
Quintana Roo	102.4	55.4	55.2	16.6	34.6	329.1
San Luis Potosí	85.0	54.6	63.2	14.7	34.7	205.7
Sinaloa	106.4	69.2	63.9	12.5	35.9	331.5
Sonora	101.6	70.5	55.7	15.8	34.8	318.6
Tabasco	101.8	74.8	63.6	13.0	38.5	366.7
Tamaulipas	109.3	61.0	65.3	13.6	34.8	311.7
Tlaxcala	88.9	63.1	68.5	11.0	38.7	297.3
Veracruz	94.5	62.5	65.8	12.8	27.9	173.2
Yucatán	101.4	58.1	55.1	18.3	34.2	281.8
Zacatecas	91.8	53.8	62.0	13.5	32.1	278.6
TOTAL NACIONAL	95.4	60.9	59.6	15.3	32.3	283.9

Nota: Cifras estimadas para eficiencia terminal y deserción.

III. 1 Profesional técnico
2007-2008

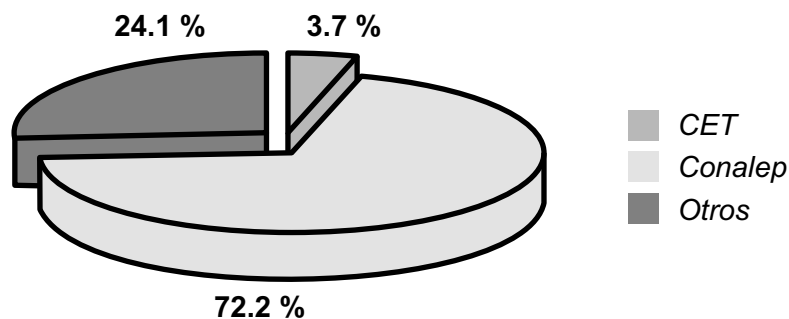


La educación profesional técnica se imparte a alumnos que concluyeron la educación secundaria, con el fin de prepararlos como profesionales técnicos en actividades industriales y de servicios, y también para que puedan continuar con sus estudios superiores; por ello, esta educación es tanto terminal como propedéutica. Se cursa principalmente en tres años (aunque existen algunos casos que se cursan en dos, cuatro y hasta cinco años). Tiene como finalidad que el joven pueda incorporarse al mercado de trabajo. La matrícula de este nivel educativo, que asciende a 358 627 alumnos, se atiende principalmente en los servicios Centros de Estudios Tecnológicos (CET), Colegio Nacional de Educación Profesional Técnica (Conalep) y otros.

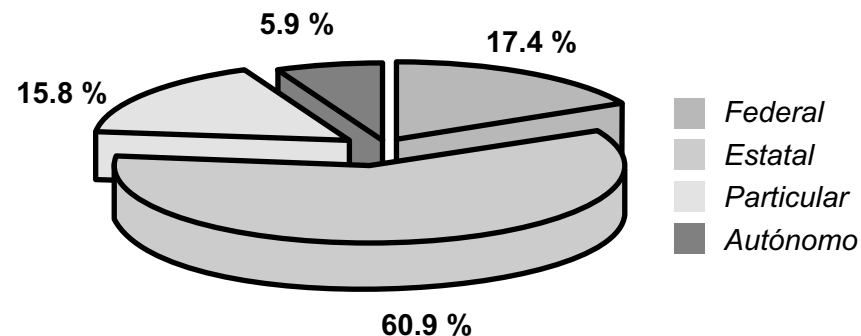
Respecto de los servicios educativos, se observa que el 3.7 % de los jóvenes es atendido en los Centros de Estudios Tecnológicos, el 72.2 % de los alumnos asiste al Colegio Nacional de Educación Profesional Técnica, y el 24.1 % restante de la matrícula es atendido por otros servicios.

Como se observa en la gráfica respectiva al sostenimiento administrativo, el 60.9 % de los alumnos asiste a escuelas financiadas por los gobiernos estatales, seguido por el 17.4 % correspondiente a los jóvenes que asisten a escuelas federales, el 15.8 % de la matrícula total concurre a instituciones particulares y, por último, el 5.9 % corresponde a quienes estudian en instituciones autónomas.

Alumnos por servicio



Alumnos por sostenimiento



ALUMNOS, DOCENTES Y ESCUELAS

ENTIDAD FEDERATIVA	ALUMNOS						DOCENTES	ESCUELAS	GRUPOS
	Total	Primero	Segundo	Tercero	Cuarto	Quinto			
Aguascalientes	4 133	1 846	1 230	1 057			379	13	113
Baja California	10 092	5 241	2 772	2 079			864	40	334
Baja California Sur	1 930	856	622	452			160	4	45
Campeche	1 534	698	434	402			166	7	51
Coahuila	13 254	6 189	3 904	3 009	152		1 185	86	453
Colima	1 389	591	394	351	53		172	6	46
Chiapas	5 583	2 425	1 674	1 484			466	19	165
Chihuahua	11 488	5 530	3 253	2 647	44	14	900	47	359
Distrito Federal	53 358	24 216	15 285	13 534	261	62	4 167	101	1 441
Durango	5 539	2 558	1 648	1 234	99		497	34	224
Guanajuato	16 220	7 472	5 129	3 593	18	8	1 305	60	627
Guerrero	5 106	2 117	1 515	1 474			428	18	159
Hidalgo	4 142	1 943	1 256	943			319	12	120
Jalisco	21 855	9 753	6 590	4 724	788		2 245	49	618
México	50 081	23 601	14 435	11 940	105		3 462	110	1 353
Michoacán	10 596	4 733	3 138	2 725			704	27	288
Morelos	10 112	5 506	2 789	1 684	129	4	926	127	586
Nayarit	5 487	2 648	1 956	872	11		582	128	398
Nuevo León	29 394	16 402	8 241	4 281	456	14	1 787	133	1 303
Oaxaca	6 939	3 139	1 942	1 667	191		485	21	237
Puebla	17 362	9 037	4 787	3 538			2 128	146	887
Querétaro	3 737	1 532	1 174	946	85		335	22	129
Quintana Roo	6 214	2 775	1 692	1 747			359	10	147
San Luis Potosí	5 196	2 201	1 644	1 351			466	24	165
Sinaloa	10 006	4 137	3 049	2 820			811	50	372
Sonora	12 045	6 015	3 570	2 460			835	49	406
Tabasco	5 095	2 284	1 650	1 161			372	16	148
Tamaulipas	10 238	4 606	3 382	2 222	28		778	54	350
Tlaxcala	3 392	1 431	1 055	906			360	20	120
Veracruz	10 882	4 737	3 403	2 732	10		882	34	315
Yucatán	4 460	1 849	1 361	1 250			336	13	116
Zacatecas	1 768	854	520	394			122	4	55
TOTAL NACIONAL	358 627	168 922	105 494	81 679	2 430	102	28 983	1 484	12 130

DISTRIBUCIÓN PORCENTUAL DE DOCENTES, SEGÚN NIVEL DE ESTUDIOS

ENTIDAD FEDERATIVA	Docentes Total	Básica	Media Superior	Normal	Licenciatura	Posgrado	Otros
Aguascalientes	379	0.5	15.6	0.3	64.9	16.1	2.6
Baja California	864	0.3	13.3	7.3	65.6	8.6	4.9
Baja California Sur	160	0.0	3.8	0.0	83.1	13.1	0.0
Campeche	166	0.0	9.0	0.6	80.7	9.0	0.6
Coahuila	1 185	1.9	20.3	8.9	55.2	12.5	1.1
Colima	172	0.0	7.0	0.6	74.4	15.7	2.3
Chiapas	466	1.1	8.6	2.6	71.2	15.5	1.1
Chihuahua	900	0.4	20.2	5.4	57.7	12.2	4.0
Distrito Federal	4 167	1.4	18.9	5.6	67.9	4.2	2.0
Durango	497	1.0	15.7	4.8	57.7	18.5	2.2
Guanajuato	1 305	0.8	19.5	4.5	62.6	10.8	1.8
Guerrero	428	0.7	7.0	5.1	69.4	17.8	0.0
Hidalgo	319	0.0	11.0	2.2	75.9	6.9	4.1
Jalisco	2 245	0.8	14.4	2.1	65.2	17.3	0.2
México	3 462	0.1	17.3	5.5	67.4	6.8	2.9
Michoacán	704	0.3	14.2	1.3	71.2	11.5	1.6
Morelos	926	0.3	24.4	4.5	63.6	6.3	0.9
Nayarit	582	0.2	43.6	7.2	40.0	6.5	2.4
Nuevo León	1 787	0.5	20.9	7.6	61.4	8.7	0.9
Oaxaca	485	0.4	16.7	1.9	72.2	8.0	0.8
Puebla	2 128	0.0	16.2	4.7	62.6	15.0	1.4
Querétaro	335	0.9	15.8	5.7	67.2	8.7	1.8
Quintana Roo	359	1.9	17.0	13.9	60.7	5.8	0.6
San Luis Potosí	466	0.0	9.2	3.4	75.1	11.4	0.9
Sinaloa	811	0.7	9.7	1.0	73.7	14.3	0.5
Sonora	835	0.6	9.9	2.4	56.0	28.6	2.4
Tabasco	372	0.8	10.5	1.9	79.0	5.4	2.4
Tamaulipas	778	0.8	5.9	2.8	68.6	18.8	3.1
Tlaxcala	360	0.0	13.9	3.9	75.8	6.4	0.0
Veracruz	882	0.1	12.5	4.5	69.2	12.8	0.9
Yucatán	336	0.0	15.2	2.1	66.7	16.1	0.0
Zacatecas	122	0.8	12.3	9.0	54.1	11.5	12.3
TOTAL NACIONAL	28 983	0.6	16.5	4.7	65.4	11.0	1.8

ALUMNOS, DOCENTES Y ESCUELAS POR SOSTENIMIENTO

ENTIDAD FEDERATIVA	ALUMNOS						DOCENTES	ESCUELAS	GRUPOS
	Total	Primero	Segundo	Tercero	Cuarto	Quinto			
Aguascalientes									
Baja California									
Baja California Sur									
Campeche									
Coahuila	140	100	29	11			18	1	4
Colima									
Chiapas	135	54	44	37			7	1	3
Chihuahua									
Distrito Federal	52 769	23 940	15 103	13 419	245	62	4 021	90	1 401
Durango	125	37	43	45			104	4	9
Guanajuato	199	94	51	54			46	2	6
Guerrero	355	165	112	78			23	1	12
Hidalgo									
Jalisco	238	136	38	38	26		87	2	14
México	1 135	623	240	174	98		162	6	35
Michoacán	73	41	16	16			19	1	3
Morelos	1 022	412	262	246	102		94	3	34
Nayarit									
Nuevo León	144	44	29	21	36	14	60	2	21
Oaxaca	5 154	2 390	1 582	1 182			359	15	160
Puebla									
Querétaro	634	200	228	126	80		64	3	21
Quintana Roo									
San Luis Potosí	305	98	100	107			61	4	11
Sinaloa									
Sonora									
Tabasco									
Tamaulipas									
Tlaxcala									
Veracruz	136	44	27	65			17	1	7
Yucatán									
Zacatecas									
TOTAL NACIONAL	62 564	28 378	17 904	15 619	587	76	5 142	136	1 741

ALUMNOS, DOCENTES Y ESCUELAS POR SOSTENIMIENTO

ENTIDAD FEDERATIVA	ALUMNOS					DOCENTES	ESCUELAS	GRUPOS	
	Total	Primero	Segundo	Tercero	Cuarto				Quinto
Aguascalientes	3 884	1 705	1 171	1 008			333	8	100
Baja California	9 000	4 556	2 481	1 963			577	15	243
Baja California Sur	1 930	856	622	452			160	4	45
Campeche	1 523	687	434	402			156	6	50
Coahuila	6 760	3 049	1 977	1 734			490	16	189
Colima	1 091	502	296	293			104	2	31
Chiapas	5 439	2 371	1 621	1 447			445	17	161
Chihuahua	7 810	3 597	2 293	1 920			471	13	204
Distrito Federal									
Durango	2 325	1 055	655	615			161	9	84
Guanajuato	12 252	5 354	3 781	3 117			897	25	326
Guerrero	4 267	1 791	1 237	1 239			355	14	132
Hidalgo	3 482	1 628	1 066	788			216	6	89
Jalisco	14 232	6 433	4 344	3 455			897	29	360
México	46 191	21 720	13 319	11 152			2 669	72	1 166
Michoacán	9 224	4 141	2 726	2 357			535	18	237
Morelos	4 235	1 964	1 230	1 041			252	8	100
Nayarit	2 467	1 029	803	635			149	5	63
Nuevo León	12 541	6 463	3 274	2 804			788	33	383
Oaxaca									
Puebla	8 315	3 666	2 636	2 013			626	32	255
Querétaro	2 480	1 073	730	677			186	5	68
Quintana Roo	6 214	2 775	1 692	1 747			359	10	147
San Luis Potosí	4 569	1 947	1 453	1 169			301	10	125
Sinaloa	6 879	2 788	2 073	2 018			446	13	228
Sonora	10 881	5 273	3 183	2 425			696	25	332
Tabasco	5 041	2 250	1 650	1 141			362	15	145
Tamaulipas	6 661	2 799	2 216	1 646			432	14	200
Tlaxcala	2 574	1 011	828	735			247	4	66
Veracruz	10 522	4 568	3 318	2 626	10		799	28	294
Yucatán	4 008	1 644	1 238	1 126			260	8	96
Zacatecas	1 621	782	471	368			109	3	49
TOTAL NACIONAL	218 418	99 477	64 818	54 113	10		14 478	467	5 968

ALUMNOS, DOCENTES Y ESCUELAS POR SOSTENIMIENTO

ENTIDAD FEDERATIVA	ALUMNOS						DOCENTES	ESCUELAS	GRUPOS
	Total	Primero	Segundo	Tercero	Cuarto	Quinto			
Aguascalientes	64	28	20	16			16	1	3
Baja California	20			20			79	1	2
Baja California Sur									
Campeche									
Coahuila	115	46	25	23	21		24	2	6
Colima	196	67	68	22	39		52	2	8
Chiapas									
Chihuahua	159	68	59	32			25	1	14
Distrito Federal									
Durango	1 410	698	430	232	50		78	3	58
Guanajuato	130	58	23	23	18	8	38	1	51
Guerrero	484	161	166	157			50	3	15
Hidalgo									
Jalisco	6 031	2 603	1 789	877	762		1 091	11	195
México	169	2	37	130			137	2	11
Michoacán	587	241	184	162			52	1	27
Morelos									
Nayarit									
Nuevo León	5 123	2 693	1 343	741	346		165	5	161
Oaxaca	1 774	745	356	482	191		124	5	74
Puebla	2 348	2 041	244	63			391	3	176
Querétaro	308	143	55	110			22	3	9
Quintana Roo									
San Luis Potosí									
Sinaloa	1 385	345	331	709			145	5	29
Sonora									
Tabasco	54	34		20			10	1	3
Tamaulipas	492	206	164	122			92	4	20
Tlaxcala									
Veracruz	127	72	29	26			29	2	4
Yucatán									
Zacatecas									
TOTAL NACIONAL	20 976	10 251	5 323	3 967	1 427	8	2 620	56	866

ALUMNOS, DOCENTES Y ESCUELAS POR SOSTENIMIENTO

ENTIDAD FEDERATIVA	ALUMNOS						DOCENTES	ESCUELAS	GRUPOS
	Total	Primero	Segundo	Tercero	Cuarto	Quinto			
Aguascalientes	185	113	39	33			30	4	10
Baja California	1 072	685	291	96			208	24	89
Baja California Sur									
Campeche	11	11					10	1	1
Coahuila	6 239	2 994	1 873	1 241	131		653	67	254
Colima	102	22	30	36	14		16	2	7
Chiapas	9		9				14	1	1
Chihuahua	3 519	1 865	901	695	44	14	404	33	141
Distrito Federal	589	276	182	115	16		146	11	40
Durango	1 679	768	520	342	49		154	18	73
Guanajuato	3 639	1 966	1 274	399			324	32	244
Guerrero									
Hidalgo	660	315	190	155			103	6	31
Jalisco	1 354	581	419	354			170	7	49
México	2 586	1 256	839	484	7		494	30	141
Michoacán	712	310	212	190			98	7	21
Morelos	4 855	3 130	1 297	397	27	4	580	116	452
Nayarit	3 020	1 619	1 153	237	11		433	123	335
Nuevo León	11 586	7 202	3 595	715	74		774	93	738
Oaxaca	11	4	4	3			2	1	3
Puebla	6 699	3 330	1 907	1 462			1 111	111	456
Querétaro	315	116	161	33	5		63	11	31
Quintana Roo									
San Luis Potosí	322	156	91	75			104	10	29
Sinaloa	1 742	1 004	645	93			220	32	115
Sonora	1 164	742	387	35			139	24	74
Tabasco									
Tamaulipas	3 085	1 601	1 002	454	28		254	36	130
Tlaxcala	818	420	227	171			113	16	54
Veracruz	97	53	29	15			37	3	10
Yucatán	452	205	123	124			76	5	20
Zacatecas	147	72	49	26			13	1	6
TOTAL NACIONAL	56 669	30 816	17 449	7 980	406	18	6 743	825	3 555

ALUMNOS, DOCENTES Y ESCUELAS POR SERVICIO

ENTIDAD FEDERATIVA	ALUMNOS					DOCENTES	ESCUELAS	GRUPOS
	Total	Primero	Segundo	Tercero	Cuarto			
Aguascalientes								
Baja California								
Baja California Sur								
Campeche								
Coahuila	140	100	29	11		18	1	4
Colima								
Chiapas	135	54	44	37		7	1	3
Chihuahua								
Distrito Federal	9 482	4 664	2 630	2 071	117	1 160	27	280
Durango	125	37	43	45		104	4	9
Guanajuato	199	94	51	54		46	2	6
Guerrero								
Hidalgo								
Jalisco								
México	831	334	225	174	98	139	5	25
Michoacán	73	41	16	16		19	1	3
Morelos	1 022	412	262	246	102	94	3	34
Nayarit								
Nuevo León								
Oaxaca	508	225	151	132		40	2	15
Puebla								
Querétaro	634	200	228	126	80	64	3	21
Quintana Roo								
San Luis Potosí	305	98	100	107		61	4	11
Sinaloa								
Sonora								
Tabasco								
Tamaulipas								
Tlaxcala								
Veracruz								
Yucatán								
Zacatecas								
TOTAL NACIONAL	13 454	6 259	3 779	3 019	397	1 752	53	411

ALUMNOS, DOCENTES Y ESCUELAS POR SERVICIO

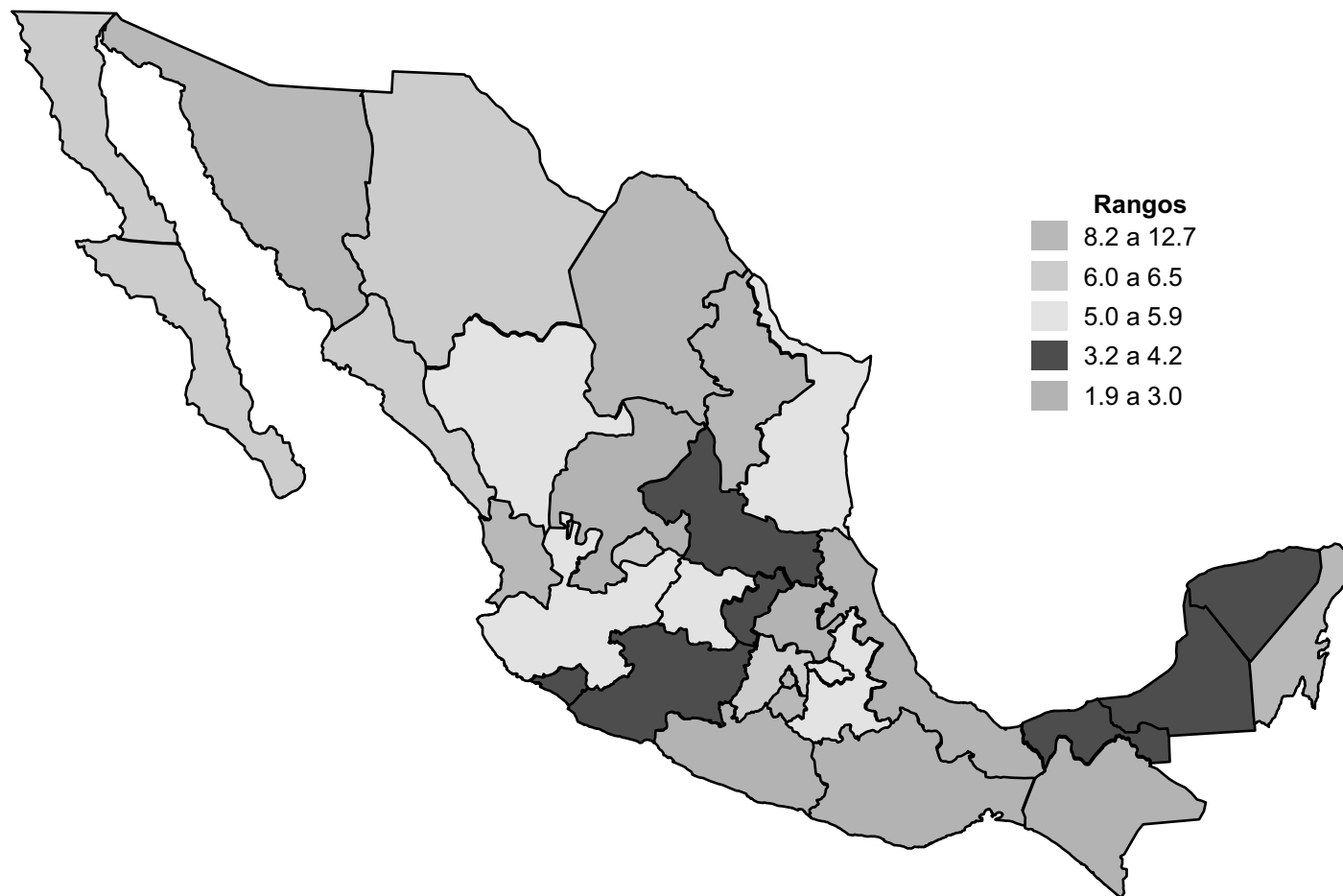
ENTIDAD FEDERATIVA	ALUMNOS					DOCENTES	ESCUELAS	GRUPOS
	Total	Primero	Segundo	Tercero	Cuarto			
Aguascalientes	3 884	1 705	1 171	1 008		333	8	100
Baja California	8 315	3 990	2 382	1 943		524	12	208
Baja California Sur	1 930	856	622	452		160	4	45
Campeche	1 523	687	434	402		156	6	50
Coahuila	6 715	3 004	1 977	1 734		468	15	187
Colima	1 091	502	296	293		104	2	31
Chiapas	5 060	2 231	1 503	1 326		409	15	152
Chihuahua	7 689	3 533	2 259	1 897		439	12	191
Distrito Federal	42 075	18 883	12 161	11 031		2 434	54	1 025
Durango	2 067	946	583	538		135	3	63
Guanajuato	11 796	5 067	3 713	3 016		789	20	310
Guerrero	4 267	1 791	1 237	1 239		355	14	132
Hidalgo	3 482	1 628	1 066	788		216	6	89
Jalisco	14 232	6 433	4 344	3 455		897	29	360
México	45 755	21 624	13 274	10 857		2 553	68	1 142
Michoacán	9 224	4 141	2 726	2 357		535	18	237
Morelos	4 235	1 964	1 230	1 041		252	8	100
Nayarit	2 432	1 016	792	624		132	3	58
Nuevo León	11 571	5 960	3 005	2 606		644	21	303
Oaxaca	4 527	2 110	1 400	1 017		305	12	141
Puebla	7 036	3 083	2 198	1 755		458	15	185
Querétaro	2 480	1 073	730	677		186	5	68
Quintana Roo	6 214	2 775	1 692	1 747		359	10	147
San Luis Potosí	4 569	1 947	1 453	1 169		301	10	125
Sinaloa	6 708	2 702	2 024	1 982		419	12	184
Sonora	10 881	5 273	3 183	2 425		696	25	332
Tabasco	4 974	2 228	1 635	1 111		324	12	132
Tamaulipas	6 661	2 799	2 216	1 646		432	14	200
Tlaxcala	2 490	973	803	714		223	3	63
Veracruz	9 601	4 130	3 062	2 409		653	20	260
Yucatán	4 008	1 644	1 238	1 126		260	8	96
Zacatecas	1 320	648	378	294		84	2	39
TOTAL NACIONAL	258 812	117 346	76 787	64 679		16 235	466	6 755

ALUMNOS, DOCENTES Y ESCUELAS POR SERVICIO

ENTIDAD FEDERATIVA	ALUMNOS						DOCENTES	ESCUELAS	GRUPOS
	Total	Primero	Segundo	Tercero	Cuarto	Quinto			
Aguascalientes	249	141	59	49			46	5	13
Baja California	1 777	1 251	390	136			340	28	126
Baja California Sur									
Campeche	11	11					10	1	1
Coahuila	6 399	3 085	1 898	1 264	152		699	70	262
Colima	298	89	98	58	53		68	4	15
Chiapas	388	140	127	121			50	3	10
Chihuahua	3 799	1 997	994	750	44	14	461	35	168
Distrito Federal	1 801	669	494	432	144	62	573	20	136
Durango	3 347	1 575	1 022	651	99		258	27	152
Guanajuato	4 225	2 311	1 365	523	18	8	470	38	311
Guerrero	839	326	278	235			73	4	27
Hidalgo	660	315	190	155			103	6	31
Jalisco	7 623	3 320	2 246	1 269	788		1 348	20	258
México	3 495	1 643	936	909	7		770	37	186
Michoacán	1 299	551	396	352			150	8	48
Morelos	4 855	3 130	1 297	397	27	4	580	116	452
Nayarit	3 055	1 632	1 164	248	11		450	125	340
Nuevo León	17 823	10 442	5 236	1 675	456	14	1 143	112	1 000
Oaxaca	1 904	804	391	518	191		140	7	81
Puebla	10 326	5 954	2 589	1 783			1 670	131	702
Querétaro	623	259	216	143	5		85	14	40
Quintana Roo									
San Luis Potosí	322	156	91	75			104	10	29
Sinaloa	3 298	1 435	1 025	838			392	38	188
Sonora	1 164	742	387	35			139	24	74
Tabasco	121	56	15	50			48	4	16
Tamaulipas	3 577	1 807	1 166	576	28		346	40	150
Tlaxcala	902	458	252	192			137	17	57
Veracruz	1 281	607	341	323	10		229	14	55
Yucatán	452	205	123	124			76	5	20
Zacatecas	448	206	142	100			38	2	16
TOTAL NACIONAL	86 361	45 317	24 928	13 981	2 033	102	10 996	965	4 964

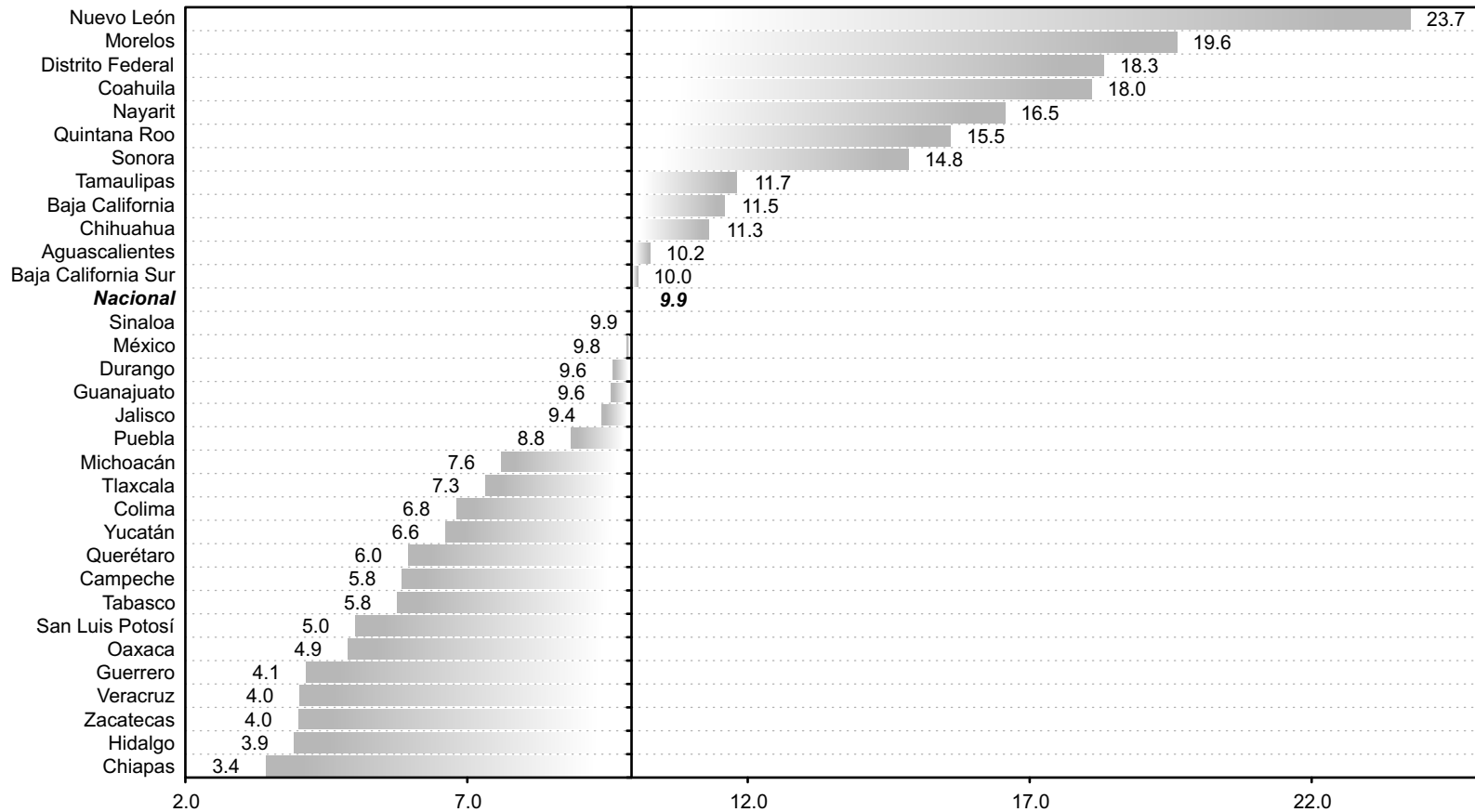
COBERTURA

Entidad	%
Nuevo León	12.7
Distrito Federal	12.0
Morelos	10.5
Nayarit	9.4
Coahuila	9.1
Sonora	8.7
Quintana Roo	8.2
Baja California Sur	6.5
Sinaloa	6.4
Chihuahua	6.1
Aguascalientes	6.1
Baja California	6.0
México	6.0
Tamaulipas	5.9
Durango	5.8
Jalisco	5.3
Guanajuato	5.2
Puebla	5.0
Tlaxcala	5.0
Michoacán	4.2
Colima	4.0
Tabasco	4.0
Yucatán	3.9
Querétaro	3.6
San Luis Potosí	3.4
Campeche	3.2
Oaxaca	3.0
Hidalgo	2.8
Veracruz	2.5
Guerrero	2.5
Zacatecas	2.0
Chiapas	1.9
Nacional	5.7

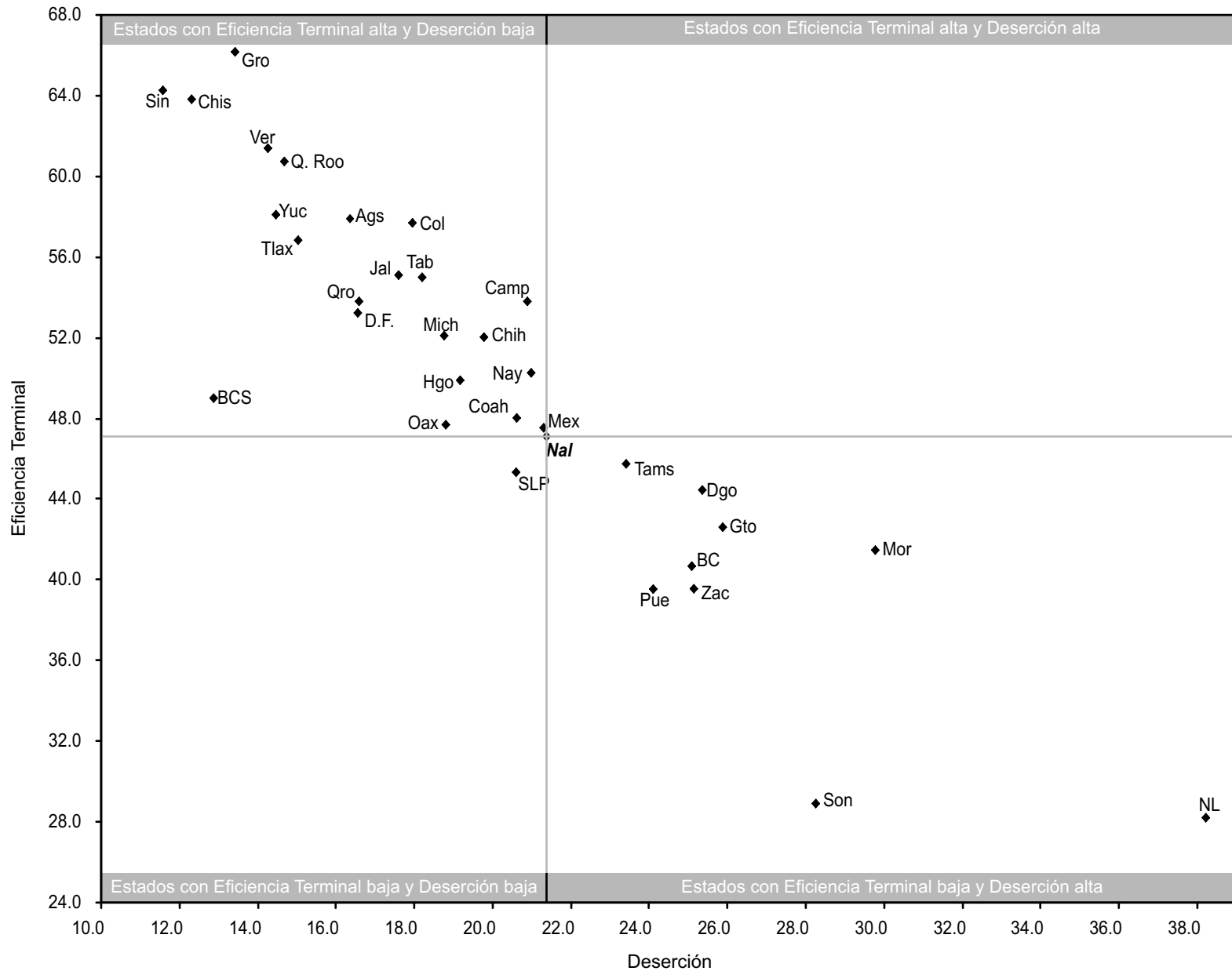




ABSORCIÓN



DESERCIÓN Y EFICIENCIA TERMINAL



INDICADORES EDUCATIVOS

ENTIDAD FEDERATIVA	Absorción (%)	Cobertura (%)	Eficiencia terminal (%)	Deserción (%)	Relación	
					Alumno/Grupo	Alumno/Escuela
Aguascalientes	10.2	6.1	58.7	16.3	35.4	277.3
Baja California	11.5	6.0	41.1	25.1	30.2	252.3
Baja California Sur	10.0	6.5	49.6	12.8	42.9	482.5
Campeche	5.8	3.2	54.5	20.9	30.1	219.1
Coahuila	18.0	9.1	48.6	20.6	29.3	154.1
Colima	6.8	4.0	58.5	17.9	30.2	231.5
Chiapas	3.4	1.9	64.7	12.3	33.8	293.8
Chihuahua	11.3	6.1	52.7	19.8	32.0	244.4
Distrito Federal	18.3	12.0	53.9	16.5	37.0	528.3
Durango	9.6	5.8	44.9	25.3	24.7	162.9
Guanajuato	9.6	5.2	43.1	25.9	25.9	270.3
Guerrero	4.1	2.5	67.1	13.4	32.1	283.7
Hidalgo	3.9	2.8	50.5	19.1	34.5	345.2
Jalisco	9.4	5.3	55.8	17.6	35.4	446.0
México	9.8	6.0	48.1	21.3	37.0	455.3
Michoacán	7.6	4.2	52.7	18.7	36.8	392.4
Morelos	19.6	10.5	41.9	29.7	17.3	79.6
Nayarit	16.5	9.4	50.9	21.0	13.8	42.9
Nuevo León	23.7	12.7	28.3	38.2	22.6	221.0
Oaxaca	4.9	3.0	48.3	18.8	29.3	330.4
Puebla	8.8	5.0	39.9	24.1	19.6	118.9
Querétaro	6.0	3.6	54.5	16.6	29.0	169.9
Quintana Roo	15.5	8.2	61.6	14.7	42.3	621.4
San Luis Potosí	5.0	3.4	45.8	20.6	31.5	216.5
Sinaloa	9.9	6.4	65.2	11.6	26.9	200.1
Sonora	14.8	8.7	29.1	28.2	29.7	245.8
Tabasco	5.8	4.0	55.7	18.2	34.4	318.4
Tamaulipas	11.7	5.9	46.3	23.4	29.3	189.6
Tlaxcala	7.3	5.0	57.6	15.0	28.3	169.6
Veracruz	4.0	2.5	62.3	14.2	34.5	320.1
Yucatán	6.6	3.9	58.9	14.4	38.4	343.1
Zacatecas	4.0	2.0	39.9	25.1	32.1	442.0
TOTAL NACIONAL	9.9	5.7	47.7	21.4	29.6	241.7

Nota: Cifras estimadas para eficiencia terminal y deserción.

III. 2 Bachillerato

2007-2008



El bachillerato es un nivel educativo propedéutico, es decir, los alumnos reciben, al concluir sus estudios, un certificado como bachilleres que acredita su preparación para cursar estudios del tipo superior. Su objetivo es ofrecer una educación de carácter formativa e integral, que incluya la adquisición de conocimientos científicos, técnicos y humanísticos, con algunas metodologías de investigación y de dominio del lenguaje. Se subdivide en bachillerato general y bachillerato tecnológico. La modalidad tecnológica incluye los fundamentos del bachillerato general y el dominio de una especialidad técnica que permite a los educandos, además de ingresar a la educación superior, contar con un título que les posibilita incorporarse a la actividad productiva.

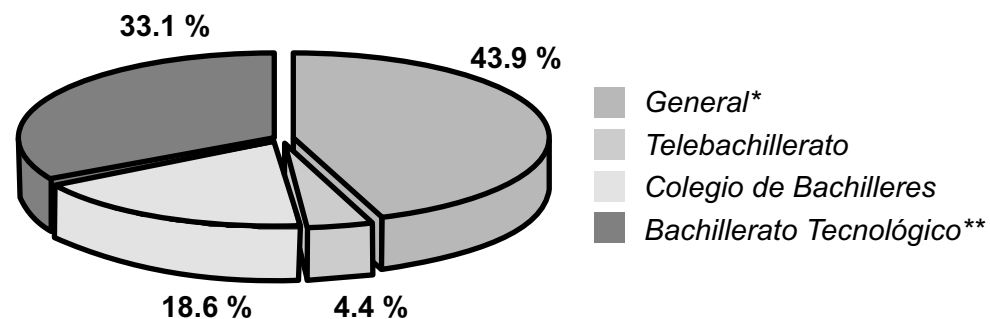
Este nivel educativo es atendido por los siguientes servicios educativos: bachillerato general (de dos y tres años, por cooperación y

de arte), telebachillerato, Colegio de Bachilleres y bachillerato tecnológico (industrial, agropecuario, forestal y del mar). De los egresados de secundaria del ciclo escolar anterior el 85.5 % ingresó a primer grado de bachillerato.

El bachillerato general atiende el 43.9 % de los alumnos; el tecnológico, el 33.1 por ciento; el 18.6 % de la matrícula total es atendida por el Colegio de Bachilleres, y el telebachillerato atiende el 4.4 por ciento.

Respecto del sostenimiento administrativo, el 39.7 % de la matrícula acude a instituciones financiadas por los gobiernos estatales, el 27.3 % concurre a las atendidas por la federación, el 19.6 % se refiere a los jóvenes que acuden a instituciones particulares y, por último, el 13.4 % de los alumnos asisten a escuelas de sostenimiento autónomo.

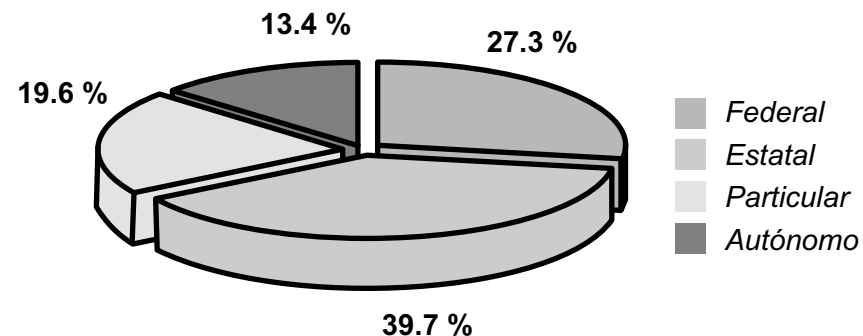
Alumnos por servicio



* Incluye bachillerato de dos años, tres años, por cooperación y de arte.

** Incluye bachillerato tecnológico industrial, agropecuario, forestal y del mar.

Alumnos por sostenimiento



ALUMNOS, DOCENTES Y ESCUELAS

ENTIDAD FEDERATIVA	ALUMNOS					DOCENTES	ESCUELAS	GRUPOS
	Total	Primero	Segundo	Tercero	Cuarto			
Aguascalientes	36 631	15 156	11 458	10 017		2 487	134	1 039
Baja California	93 123	40 209	29 933	22 981		6 282	224	2 597
Baja California Sur	19 726	8 422	6 240	5 064		1 396	66	622
Campeche	26 589	11 317	8 167	7 105		1 972	99	842
Coahuila	74 203	35 271	25 852	13 080		5 651	316	2 471
Colima	18 931	7 285	6 204	5 442		1 313	66	524
Chiapas	158 296	61 904	49 905	46 487		8 160	529	4 666
Chihuahua	107 557	45 743	35 114	26 681	19	6 083	405	3 137
Distrito Federal	370 573	145 809	120 066	104 698		28 501	597	13 225
Durango	57 337	24 511	18 483	14 343		3 717	165	1 704
Guanajuato	134 532	57 867	43 423	33 201	41	9 926	654	4 497
Guerrero	97 681	40 149	31 033	26 499		5 869	312	2 769
Hidalgo	92 973	39 379	28 553	25 041		5 219	254	2 747
Jalisco	200 147	79 316	64 475	55 621	735	18 887	512	5 898
México	407 488	170 273	130 724	105 999	492	29 355	1 162	11 222
Michoacán	112 963	49 884	34 752	28 327		7 701	350	3 488
Morelos	54 982	23 095	17 180	14 707		4 263	196	1 876
Nayarit	31 527	13 123	9 818	8 586		2 063	137	1 024
Nuevo León	108 394	55 082	41 883	11 390	39	7 371	291	3 666
Oaxaca	122 851	50 170	39 173	33 508		6 515	582	3 956
Puebla	198 066	83 035	64 290	50 741		12 367	1 160	6 049
Querétaro	54 570	21 512	17 341	15 717		3 543	182	1 503
Quintana Roo	35 916	15 358	11 512	9 046		2 282	118	1 072
San Luis Potosí	78 734	34 042	27 461	17 231		5 393	384	2 252
Sinaloa	98 736	41 329	29 588	27 819		6 553	278	2 653
Sonora	85 434	34 897	26 972	23 547	18	5 110	257	2 394
Tabasco	90 602	36 507	28 838	25 257		4 793	245	2 336
Tamaulipas	94 796	38 248	33 745	22 803		6 001	283	2 672
Tlaxcala	39 416	15 818	12 563	11 035		2 294	124	986
Veracruz	262 117	106 006	82 412	73 699		16 929	1 542	9 470
Yucatán	61 772	27 134	18 603	16 035		4 515	222	1 822
Zacatecas	44 752	18 328	14 218	12 206		2 585	163	1 395
TOTAL NACIONAL	3 471 415	1 446 179	1 119 979	903 913	1 344	235 096	12 009	106 574

DISTRIBUCIÓN PORCENTUAL DE DOCENTES, SEGÚN NIVEL DE ESTUDIOS

ENTIDAD FEDERATIVA	Docentes Total	Básica	Media Superior	Normal	Licenciatura	Posgrado	Otros
Aguascalientes	2 487	0.2	3.9	10.1	69.1	14.5	2.3
Baja California	6 282	1.5	7.5	3.2	77.2	10.1	0.6
Baja California Sur	1 396	0.4	6.4	9.5	73.9	8.8	1.0
Campeche	1 972	0.2	2.4	10.0	71.6	14.3	1.4
Coahuila	5 651	0.8	4.7	13.9	65.6	14.0	1.0
Colima	1 313	0.2	1.8	4.2	73.7	19.1	1.1
Chiapas	8 160	0.0	1.9	11.4	77.2	9.1	0.3
Chihuahua	6 083	0.2	4.5	9.8	73.4	11.5	0.6
Distrito Federal	28 501	0.2	5.5	2.2	82.4	8.2	1.5
Durango	3 717	0.4	4.1	5.9	71.2	18.1	0.3
Guanajuato	9 926	0.5	6.8	3.2	76.5	11.3	1.8
Guerrero	5 869	0.1	3.0	11.1	69.6	15.6	0.6
Hidalgo	5 219	0.3	6.8	9.5	72.8	8.3	2.2
Jalisco	18 887	0.2	4.3	2.2	74.3	18.1	0.8
México	29 355	0.3	4.4	4.6	78.7	10.4	1.6
Michoacán	7 701	0.5	5.2	5.6	78.1	9.5	1.2
Morelos	4 263	0.2	4.0	9.3	71.6	12.5	2.4
Nayarit	2 063	0.4	3.9	12.7	70.2	12.1	0.7
Nuevo León	7 371	0.1	2.7	3.6	59.5	34.0	0.1
Oaxaca	6 515	0.5	4.3	5.1	81.3	8.2	0.7
Puebla	12 367	0.2	3.2	9.5	72.1	14.2	0.8
Querétaro	3 543	0.4	4.3	5.4	72.5	15.8	1.6
Quintana Roo	2 282	0.2	4.8	5.3	75.5	12.9	1.3
San Luis Potosí	5 393	0.1	5.6	16.9	68.3	7.6	1.4
Sinaloa	6 553	0.4	2.9	5.6	73.6	16.7	0.7
Sonora	5 110	0.7	4.0	5.8	68.7	19.9	0.8
Tabasco	4 793	0.4	5.1	5.3	74.8	13.6	0.7
Tamaulipas	6 001	0.3	3.0	9.7	67.4	18.9	0.8
Tlaxcala	2 294	0.1	4.1	4.8	78.5	12.3	0.2
Veracruz	16 929	0.1	2.6	9.4	78.8	8.7	0.4
Yucatán	4 515	0.3	5.6	14.5	69.9	9.2	0.5
Zacatecas	2 585	0.2	3.9	5.7	73.1	16.4	0.6
TOTAL NACIONAL	235 096	0.3	4.4	6.5	75.0	12.7	1.1

ALUMNOS, DOCENTES Y ESCUELAS POR SOSTENIMIENTO

ENTIDAD FEDERATIVA	ALUMNOS					DOCENTES	ESCUELAS	GRUPOS
	Total	Primero	Segundo	Tercero	Cuarto			
Aguascalientes	15 332	6 149	4 936	4 247		696	21	364
Baja California	29 208	11 776	9 522	7 910		1 286	21	667
Baja California Sur	9 920	4 097	3 132	2 691		577	19	293
Campeche	8 449	3 535	2 627	2 287		494	13	252
Coahuila	32 015	13 591	10 026	8 398		1 606	39	806
Colima	4 813	2 122	1 498	1 193		332	12	165
Chiapas	22 722	9 153	7 341	6 228		986	35	611
Chihuahua	33 077	13 735	10 544	8 798		1 673	48	800
Distrito Federal	195 562	84 853	61 589	49 120		11 869	151	4 940
Durango	23 439	9 458	7 666	6 315		1 219	32	629
Guanajuato	32 955	14 036	10 493	8 426		1 481	47	844
Guerrero	26 920	11 006	8 191	7 723		1 531	48	753
Hidalgo	30 883	12 698	9 726	8 459		1 360	36	786
Jalisco	26 919	10 656	8 464	7 064	735	1 746	42	874
México	66 304	28 610	21 044	16 650		2 944	70	1 547
Michoacán	31 633	13 371	9 965	8 297		1 779	49	869
Morelos	22 516	9 608	7 065	5 843		1 213	38	591
Nayarit	10 491	4 125	3 360	3 006		737	15	350
Nuevo León	11 569	5 336	3 429	2 804		833	17	336
Oaxaca	36 406	15 413	11 459	9 534		1 834	69	1 032
Puebla	23 515	9 424	7 617	6 474		1 017	37	582
Querétaro	6 992	2 758	2 237	1 997		342	7	164
Quintana Roo	7 975	3 376	2 552	2 047		414	15	222
San Luis Potosí	16 381	6 824	5 209	4 348		816	30	473
Sinaloa	18 553	7 336	5 680	5 537		1 068	28	469
Sonora	31 327	12 399	10 142	8 768	18	1 392	45	785
Tabasco	15 984	6 211	5 072	4 701		627	24	368
Tamaulipas	56 730	21 728	18 897	16 105		2 716	66	1 407
Tlaxcala	12 299	4 990	3 938	3 371		486	16	275
Veracruz	62 311	24 988	19 696	17 627		2 818	101	1 662
Yucatán	14 810	6 269	4 641	3 900		911	19	447
Zacatecas	10 014	4 151	3 213	2 650		555	18	302
TOTAL NACIONAL	948 024	393 782	300 971	252 518	753	49 358	1 228	24 665

ALUMNOS, DOCENTES Y ESCUELAS POR SOSTENIMIENTO

ENTIDAD FEDERATIVA	ALUMNOS					DOCENTES	ESCUELAS	GRUPOS
	Total	Primero	Segundo	Tercero	Cuarto			
Aguascalientes	9 503	4 042	3 026	2 435		433	51	290
Baja California	40 524	18 665	13 091	8 768		2 508	65	1 065
Baja California Sur	7 675	3 308	2 475	1 892		477	29	236
Campeche	11 785	5 226	3 562	2 997		716	53	365
Coahuila	9 743	4 898	2 997	1 848		491	50	278
Colima	210	48	92	70		17	1	6
Chiapas	119 704	46 982	37 534	35 188		4 990	359	3 283
Chihuahua	43 712	18 378	13 969	11 365		1 791	163	1 243
Distrito Federal								
Durango	24 899	11 378	7 948	5 573		1 366	80	743
Guanajuato	41 166	19 018	12 394	9 754		2 090	297	1 419
Guerrero	29 798	12 233	9 557	8 008		1 787	106	777
Hidalgo	36 075	16 174	10 828	9 073		1 638	117	1 087
Jalisco	23 568	10 415	7 533	5 620		1 445	54	620
México	231 234	96 815	74 491	59 928		14 381	591	5 548
Michoacán	45 120	20 196	13 788	11 136		2 211	140	1 258
Morelos	13 148	5 767	4 062	3 319		530	36	307
Nayarit	6 136	3 170	1 783	1 183		273	75	218
Nuevo León	10 224	5 419	3 021	1 784		619	20	300
Oaxaca	70 309	28 312	22 665	19 332		2 881	424	2 354
Puebla	127 615	51 591	40 978	35 046		6 104	772	3 630
Querétaro	28 382	11 412	8 969	8 001		1 216	76	652
Quintana Roo	22 932	10 025	7 214	5 693		1 195	66	628
San Luis Potosí	50 313	21 589	17 547	11 177		2 755	234	1 294
Sinaloa	32 366	14 647	9 164	8 555		1 682	80	838
Sonora	36 786	15 245	11 444	10 097		2 017	93	962
Tabasco	66 135	27 402	20 974	17 759		3 233	163	1 633
Tamaulipas	15 298	6 243	4 932	4 123		794	70	444
Tlaxcala	22 225	8 985	7 061	6 179		1 090	58	519
Veracruz	151 644	63 438	47 303	40 903		7 983	1 051	5 299
Yucatán	24 576	11 533	7 143	5 900		1 405	80	663
Zacatecas	24 410	10 046	7 811	6 553		1 106	102	742
TOTAL NACIONAL	1 377 215	582 600	435 356	359 259		71 224	5 556	38 701

ALUMNOS, DOCENTES Y ESCUELAS POR SOSTENIMIENTO

ENTIDAD FEDERATIVA	ALUMNOS					DOCENTES	ESCUELAS	GRUPOS
	Total	Primero	Segundo	Tercero	Cuarto			
Aguascalientes	1 441	491	500	450		144	2	32
Baja California								
Baja California Sur								
Campeche	4 224	1 704	1 361	1 159		295	6	114
Coahuila	8 028	4 073	3 520	435		495	11	384
Colima	12 121	4 389	4 071	3 661		594	31	259
Chiapas								
Chihuahua	273	119	106	29	19	49	1	10
Distrito Federal	94 205	29 880	32 270	32 055		5 612	26	4 248
Durango	3 341	1 531	1 064	746		397	3	109
Guanajuato	9 744	3 214	3 289	3 241		706	10	246
Guerrero	36 594	15 155	11 785	9 654		1 943	112	1 059
Hidalgo	8 221	3 163	2 316	2 742		463	5	236
Jalisco	104 899	40 797	34 505	29 597		10 057	132	2 621
México	29 933	10 537	10 112	8 792	492	2 432	18	518
Michoacán	11 909	6 628	3 182	2 099		852	7	411
Morelos	5 811	2 559	1 712	1 540		575	12	182
Nayarit	11 260	4 455	3 499	3 306		580	17	309
Nuevo León	47 986	25 914	19 781	2 291		2 560	66	1 377
Oaxaca	7 503	3 011	2 298	2 194		632	13	196
Puebla	10 673	6 908	3 293	472		728	8	260
Querétaro	5 694	2 168	1 938	1 588		324	7	129
Quintana Roo								
San Luis Potosí	622	361	261			69	2	18
Sinaloa	38 311	15 776	11 811	10 724		2 554	92	973
Sonora								
Tabasco								
Tamaulipas	1 263	490	773			119	2	30
Tlaxcala								
Veracruz								
Yucatán	5 337	2 140	1 645	1 552		278	4	125
Zacatecas	7 438	3 037	2 264	2 137		374	12	208
TOTAL NACIONAL	466 831	188 500	157 356	120 464	511	32 832	599	14 054

ALUMNOS, DOCENTES Y ESCUELAS POR SOSTENIMIENTO

ENTIDAD FEDERATIVA	ALUMNOS					DOCENTES	ESCUELAS	GRUPOS
	Total	Primero	Segundo	Tercero	Cuarto			
Aguascalientes	10 355	4 474	2 996	2 885		1 214	60	353
Baja California	23 391	9 768	7 320	6 303		2 488	138	865
Baja California Sur	2 131	1 017	633	481		342	18	93
Campeche	2 131	852	617	662		467	27	111
Coahuila	24 417	12 709	9 309	2 399		3 059	216	1 003
Colima	1 787	726	543	518		370	22	94
Chiapas	15 870	5 769	5 030	5 071		2 184	135	772
Chihuahua	30 495	13 511	10 495	6 489		2 570	193	1 084
Distrito Federal	80 806	31 076	26 207	23 523		11 020	420	4 037
Durango	5 658	2 144	1 805	1 709		735	50	223
Guanajuato	50 667	21 599	17 247	11 780	41	5 649	300	1 988
Guerrero	4 369	1 755	1 500	1 114		608	46	180
Hidalgo	17 794	7 344	5 683	4 767		1 758	96	638
Jalisco	44 761	17 448	13 973	13 340		5 639	284	1 783
México	80 017	34 311	25 077	20 629		9 598	483	3 609
Michoacán	24 301	9 689	7 817	6 795		2 859	154	950
Morelos	13 507	5 161	4 341	4 005		1 945	110	796
Nayarit	3 640	1 373	1 176	1 091		473	30	147
Nuevo León	38 615	18 413	15 652	4 511	39	3 359	188	1 653
Oaxaca	8 633	3 434	2 751	2 448		1 168	76	374
Puebla	36 263	15 112	12 402	8 749		4 518	343	1 577
Querétaro	13 502	5 174	4 197	4 131		1 661	92	558
Quintana Roo	5 009	1 957	1 746	1 306		673	37	222
San Luis Potosí	11 418	5 268	4 444	1 706		1 753	118	467
Sinaloa	9 506	3 570	2 933	3 003		1 249	78	373
Sonora	17 321	7 253	5 386	4 682		1 701	119	647
Tabasco	8 483	2 894	2 792	2 797		933	58	335
Tamaulipas	21 505	9 787	9 143	2 575		2 372	145	791
Tlaxcala	4 892	1 843	1 564	1 485		718	50	192
Veracruz	48 162	17 580	15 413	15 169		6 128	390	2 509
Yucatán	17 049	7 192	5 174	4 683		1 921	119	587
Zacatecas	2 890	1 094	930	866		550	31	143
TOTAL NACIONAL	679 345	281 297	226 296	171 672	80	81 682	4 626	29 154

ALUMNOS, DOCENTES Y ESCUELAS POR SERVICIO

ENTIDAD FEDERATIVA	ALUMNOS					DOCENTES	ESCUELAS	GRUPOS
	Total	Primero	Segundo	Tercero	Cuarto			
Aguascalientes	15 591	6 199	4 775	4 617		1 512	71	457
Baja California	22 735	9 182	7 384	6 169		2 179	113	773
Baja California Sur	4 987	1 994	1 616	1 377		417	27	156
Campeche	10 216	4 283	3 108	2 825		989	53	331
Coahuila	35 944	18 664	13 772	3 508		3 721	259	1 488
Colima	1 893	697	633	563		369	24	94
Chiapas	56 648	23 028	18 367	15 253		3 879	241	1 721
Chihuahua	44 418	19 543	14 881	9 994		3 256	217	1 443
Distrito Federal	180 888	61 695	61 954	57 239		15 198	332	8 159
Durango	13 724	5 806	4 355	3 563		1 447	86	497
Guanajuato	50 335	20 020	17 644	12 671		5 346	246	1 814
Guerrero	45 799	19 064	14 869	11 866		2 846	180	1 363
Hidalgo	39 566	16 027	12 396	11 143		2 740	145	1 247
Jalisco	140 607	54 646	45 560	40 401		13 610	357	4 018
México	239 291	96 906	77 891	64 002	492	18 805	686	6 461
Michoacán	44 793	19 951	13 744	11 098		4 118	205	1 584
Morelos	19 815	8 119	6 206	5 490		2 249	113	886
Nayarit	15 292	5 970	4 798	4 524		1 084	50	471
Nuevo León	71 072	37 630	30 085	3 357		5 020	200	2 367
Oaxaca	30 762	12 824	9 504	8 434		2 618	191	1 086
Puebla	151 953	64 884	49 211	37 858		10 369	1 054	4 909
Querétaro	18 260	6 936	5 907	5 417		1 769	92	602
Quintana Roo	7 883	3 338	2 621	1 924		767	54	305
San Luis Potosí	31 626	15 106	12 195	4 325		3 380	276	1 046
Sinaloa	49 658	20 166	15 293	14 199		3 841	178	1 396
Sonora	17 402	7 105	5 494	4 803		1 617	119	641
Tabasco	5 581	2 266	1 737	1 578		353	42	172
Tamaulipas	32 971	14 207	13 335	5 429		2 888	172	1 043
Tlaxcala	6 357	2 465	2 008	1 884		770	55	230
Veracruz	74 722	28 581	23 641	22 500		8 207	408	3 077
Yucatán	26 372	11 266	7 929	7 177		2 382	123	786
Zacatecas	18 579	7 658	5 746	5 175		1 331	98	613
TOTAL NACIONAL	1 525 740	626 226	508 659	390 363	492	129 077	6 467	51 236

* Incluye bachillerato de dos años, tres años, por cooperación y de arte.

ALUMNOS, DOCENTES Y ESCUELAS POR SERVICIO

ENTIDAD FEDERATIVA	ALUMNOS					DOCENTES	ESCUELAS	GRUPOS
	Total	Primero	Segundo	Tercero	Cuarto			
Aguascalientes	1 937	919	589	429		88	25	78
Baja California								
Baja California Sur								
Campeche								
Coahuila								
Colima								
Chiapas	5 129	2 386	1 503	1 240		171	57	171
Chihuahua	5 291	2 384	1 554	1 353		363	113	357
Distrito Federal								
Durango								
Guanajuato	25 634	12 185	7 541	5 908		1 138	261	951
Guerrero								
Hidalgo	5 946	2 761	1 740	1 445		343	37	191
Jalisco								
México								
Michoacán	567	244	168	155		26	5	18
Morelos								
Nayarit	1 794	1 378	416			95	62	95
Nuevo León								
Oaxaca	18 377	8 226	5 566	4 585		794	244	764
Puebla								
Querétaro	551	280	140	131		38	9	18
Quintana Roo								
San Luis Potosí								
Sinaloa								
Sonora								
Tabasco	1 875	717	588	570		89	9	64
Tamaulipas	946	344	317	285		65	20	59
Tlaxcala								
Veracruz	83 753	35 461	25 807	22 485		3 661	916	3 535
Yucatán								
Zacatecas								
TOTAL NACIONAL	151 800	67 285	45 929	38 586		6 871	1 758	6 301

ALUMNOS, DOCENTES Y ESCUELAS POR SERVICIO

ENTIDAD FEDERATIVA	ALUMNOS					DOCENTES	ESCUELAS	GRUPOS
	Total	Primero	Segundo	Tercero	Cuarto			
Aguascalientes								
Baja California	25 047	11 129	8 028	5 890		1 280	35	598
Baja California Sur	5 350	2 200	1 805	1 345		417	17	158
Campeche	5 255	2 316	1 597	1 342		327	21	146
Coahuila	534	313	221			17	1	11
Colima								
Chiapas	51 563	18 325	15 957	17 281		1 746	107	1 348
Chihuahua	25 512	10 209	8 390	6 913		860	23	521
Distrito Federal	73 608	34 020	22 012	17 576		4 234	43	1 733
Durango	18 549	8 513	5 899	4 137		992	38	522
Guanajuato								
Guerrero	25 978	10 349	8 378	7 251		1 546	87	674
Hidalgo	12 777	5 523	3 863	3 391		645	24	354
Jalisco	9 806	4 229	3 108	2 469		625	29	238
México	33 187	13 855	10 765	8 567		1 531	57	815
Michoacán	31 869	14 184	9 735	7 950		1 485	67	813
Morelos	9 777	4 175	3 013	2 589		405	19	206
Nayarit								
Nuevo León								
Oaxaca	34 467	12 781	11 733	9 953		1 172	61	953
Puebla	23 313	9 114	7 612	6 587		906	48	521
Querétaro	23 111	9 235	7 350	6 526		976	41	497
Quintana Roo	14 143	6 154	4 452	3 537		791	32	375
San Luis Potosí	25 593	10 013	8 421	7 159		894	59	559
Sinaloa	32 439	14 691	9 130	8 618		1 750	76	832
Sonora	25 703	10 079	8 282	7 342		1 581	70	613
Tabasco	49 717	20 273	15 883	13 561		2 864	122	1 259
Tamaulipas	9 255	3 830	2 990	2 435		404	23	219
Tlaxcala	15 375	6 141	4 893	4 341		706	37	331
Veracruz	31 243	12 682	10 076	8 485		1 202	53	715
Yucatán	18 172	8 449	5 320	4 403		985	62	494
Zacatecas	14 640	5 899	4 771	3 970		633	42	435
TOTAL NACIONAL	645 983	268 681	203 684	173 618		30 974	1 294	15 940

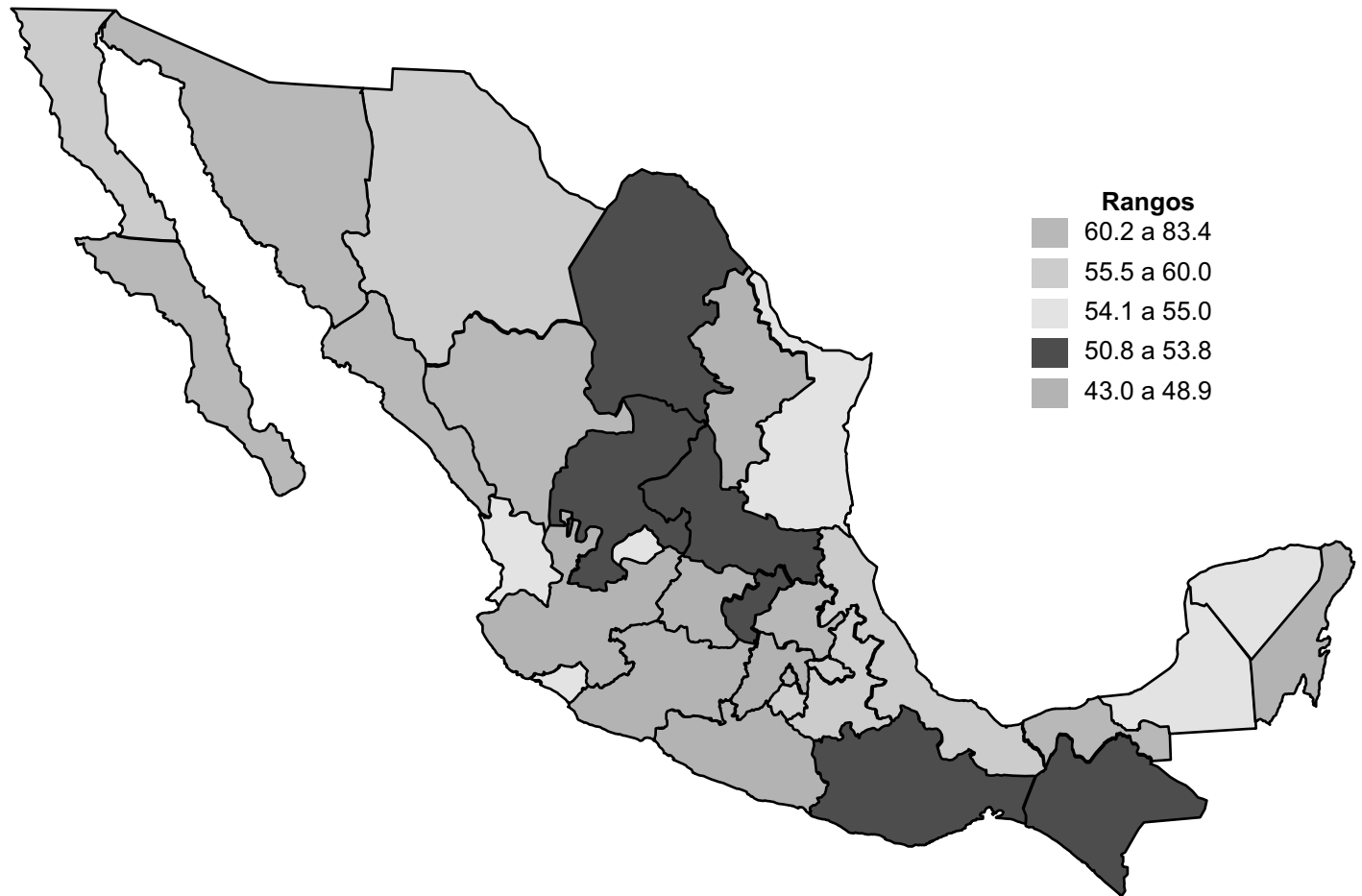
ALUMNOS, DOCENTES Y ESCUELAS POR SERVICIO

ENTIDAD FEDERATIVA	ALUMNOS					DOCENTES	ESCUELAS	GRUPOS
	Total	Primero	Segundo	Tercero	Cuarto			
Aguascalientes	19 103	8 038	6 094	4 971		887	38	504
Baja California	45 341	19 898	14 521	10 922		2 823	76	1 226
Baja California Sur	9 389	4 228	2 819	2 342		562	22	308
Campeche	11 118	4 718	3 462	2 938		656	25	365
Coahuila	37 725	16 294	11 859	9 572		1 913	56	972
Colima	17 038	6 588	5 571	4 879		944	42	430
Chiapas	44 956	18 165	14 078	12 713		2 364	124	1 426
Chihuahua	32 336	13 607	10 289	8 421	19	1 604	52	816
Distrito Federal	116 077	50 094	36 100	29 883		9 069	222	3 333
Durango	25 064	10 192	8 229	6 643		1 278	41	685
Guanajuato	58 563	25 662	18 238	14 622	41	3 442	147	1 732
Guerrero	25 904	10 736	7 786	7 382		1 477	45	732
Hidalgo	34 684	15 068	10 554	9 062		1 491	48	955
Jalisco	49 734	20 441	15 807	12 751	735	4 652	126	1 642
México	135 010	59 512	42 068	33 430		9 019	419	3 946
Michoacán	35 734	15 505	11 105	9 124		2 072	73	1 073
Morelos	25 390	10 801	7 961	6 628		1 609	64	784
Nayarit	14 441	5 775	4 604	4 062		884	25	458
Nuevo León	37 322	17 452	11 798	8 033	39	2 351	91	1 299
Oaxaca	39 245	16 339	12 370	10 536		1 931	86	1 153
Puebla	22 800	9 037	7 467	6 296		1 092	58	619
Querétaro	12 648	5 061	3 944	3 643		760	40	386
Quintana Roo	13 890	5 866	4 439	3 585		724	32	392
San Luis Potosí	21 515	8 923	6 845	5 747		1 119	49	647
Sinaloa	16 639	6 472	5 165	5 002		962	24	425
Sonora	42 329	17 713	13 196	11 402	18	1 912	68	1 140
Tabasco	33 429	13 251	10 630	9 548		1 487	72	841
Tamaulipas	51 624	19 867	17 103	14 654		2 644	68	1 351
Tlaxcala	17 684	7 212	5 662	4 810		818	32	425
Veracruz	72 399	29 282	22 888	20 229		3 859	165	2 143
Yucatán	17 228	7 419	5 354	4 455		1 148	37	542
Zacatecas	11 533	4 771	3 701	3 061		621	23	347
TOTAL NACIONAL	1 147 892	483 987	361 707	301 346	852	68 174	2 490	33 097

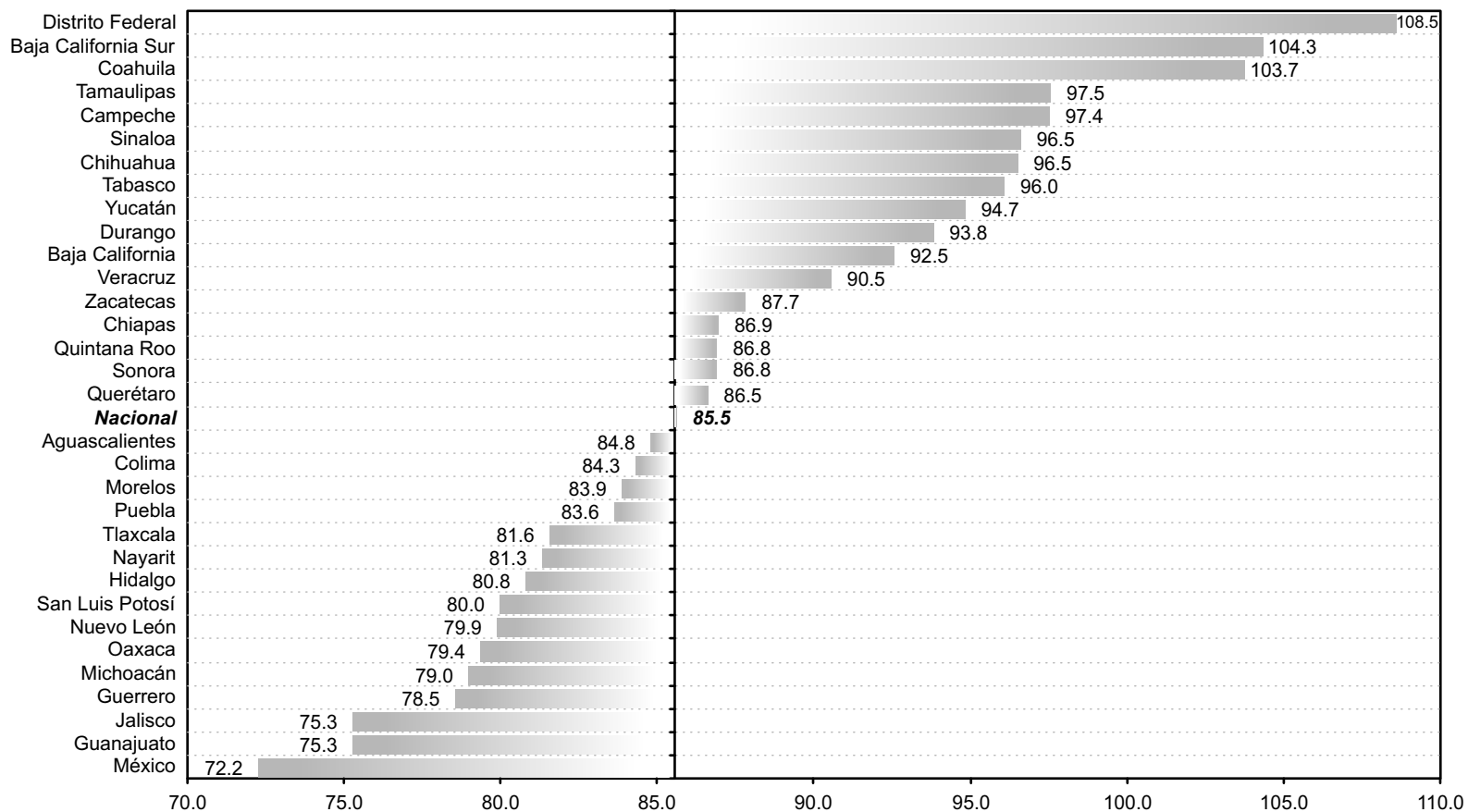
* Incluye bachillerato tecnológico industrial, agropecuario, forestal y del mar.

Entidad	%
Distrito Federal	83.4
Tabasco	70.8
Baja California Sur	66.3
Hidalgo	63.2
Sinaloa	62.8
Sonora	61.8
Durango	60.2
Veracruz	60.0
Tlaxcala	58.1
Chihuahua	57.3
Puebla	57.0
Morelos	56.8
Baja California	55.5
Colima	55.0
Tamaulipas	55.0
Campeche	54.9
Yucatán	54.2
Nayarit	54.1
Aguascalientes	54.1
Oaxaca	52.8
Querétaro	52.8
Chiapas	52.6
Zacatecas	51.8
San Luis Potosí	51.2
Coahuila	50.8
México	48.9
Jalisco	48.8
Quintana Roo	47.2
Guerrero	46.9
Nuevo León	46.8
Michoacán	44.5
Guanajuato	43.0
Nacional	55.2

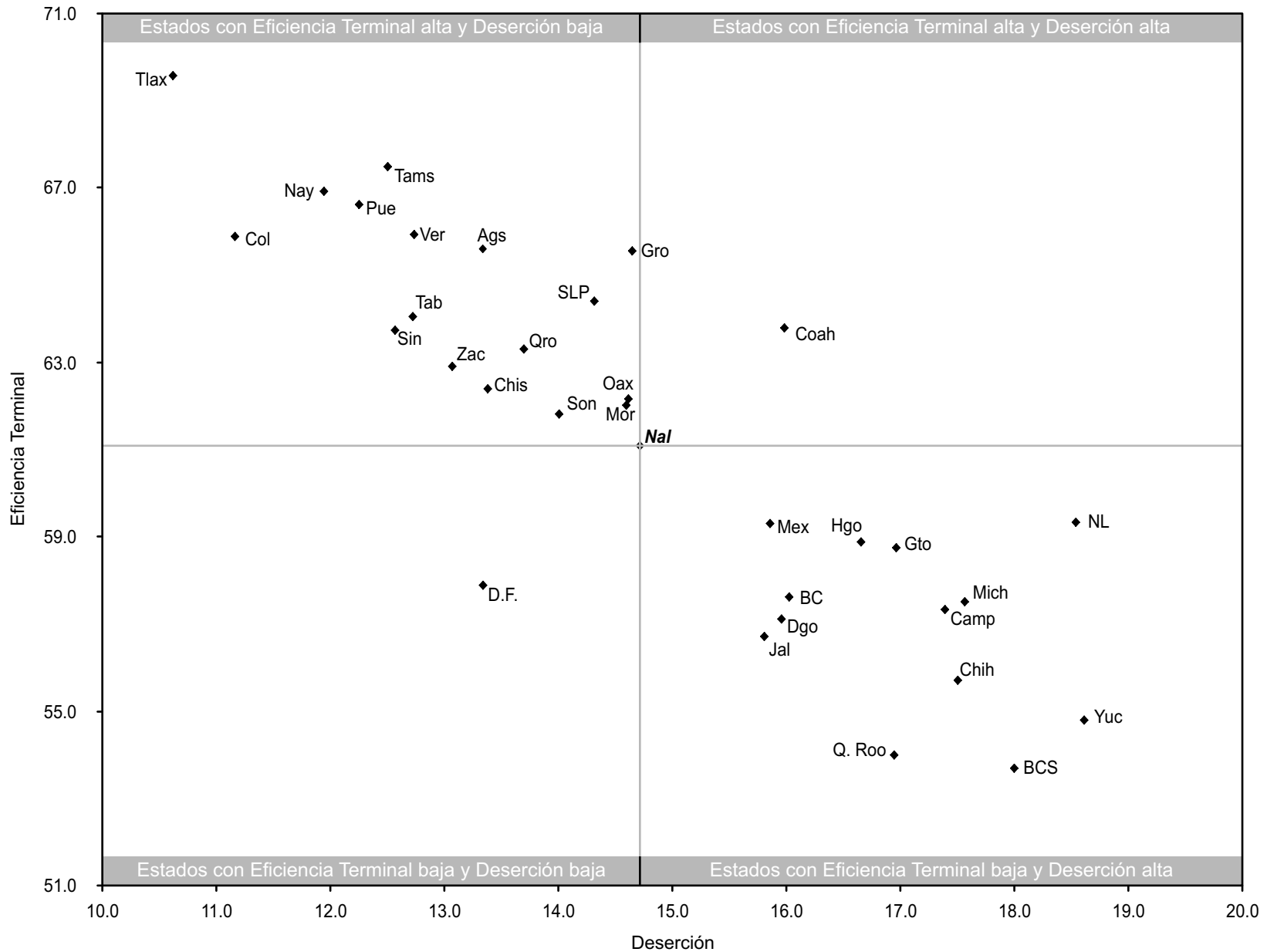
COBERTURA



ABSORCIÓN



DESERCIÓN Y EFICIENCIA TERMINAL



INDICADORES EDUCATIVOS

ENTIDAD FEDERATIVA	Absorción	Cobertura	Eficiencia	Deserción	Relación	
	(%)	(%)	terminal (%)	(%)	Alumno/Grupo	Alumno/Escuela
Aguascalientes	84.8	54.1	65.6	13.3	35.4	277.3
Baja California	92.5	55.5	57.6	16.0	35.9	415.7
Baja California Sur	104.3	66.3	53.7	18.0	31.7	298.9
Campeche	97.4	54.9	57.3	17.4	31.6	268.6
Coahuila	103.7	50.8	63.8	16.0	30.0	234.8
Colima	84.3	55.0	65.9	11.2	36.1	286.8
Chiapas	86.9	52.6	62.4	13.4	33.9	299.2
Chihuahua	96.5	57.3	55.7	17.5	34.3	265.6
Distrito Federal	108.5	83.4	57.9	13.3	28.0	620.7
Durango	93.8	60.2	57.1	16.0	33.6	347.5
Guanajuato	75.3	43.0	58.8	17.0	29.9	205.7
Guerrero	78.5	46.9	65.6	14.6	35.3	313.1
Hidalgo	80.8	63.2	58.9	16.7	33.8	366.0
Jalisco	75.3	48.8	56.7	15.8	33.9	390.9
México	72.2	48.9	59.3	15.9	36.3	350.7
Michoacán	79.0	44.5	57.5	17.6	32.4	322.8
Morelos	83.9	56.8	62.1	14.6	29.3	280.5
Nayarit	81.3	54.1	66.9	11.9	30.8	230.1
Nuevo León	79.9	46.8	59.3	18.5	29.6	372.5
Oaxaca	79.4	52.8	62.0	14.6	31.1	211.1
Puebla	83.6	57.0	66.6	12.3	32.7	170.7
Querétaro	86.5	52.8	63.3	13.7	36.3	299.8
Quintana Roo	86.8	47.2	54.0	16.9	33.5	304.4
San Luis Potosí	80.0	51.2	64.4	14.3	35.0	205.0
Sinaloa	96.5	62.8	63.7	12.6	37.2	355.2
Sonora	86.8	61.8	61.8	14.0	35.7	332.4
Tabasco	96.0	70.8	64.1	12.7	38.8	369.8
Tamaulipas	97.5	55.0	67.5	12.5	35.5	335.0
Tlaxcala	81.6	58.1	69.6	10.6	40.0	317.9
Veracruz	90.5	60.0	65.9	12.7	27.7	170.0
Yucatán	94.7	54.2	54.8	18.6	33.9	278.3
Zacatecas	87.7	51.8	62.9	13.1	32.1	274.6
TOTAL NACIONAL	85.5	55.2	61.1	14.7	32.6	289.1

Nota: Cifras estimadas para eficiencia terminal y deserción.

IV. Educación superior
2007-2008



El tercer tipo educativo del sistema corresponde a la educación superior, que comprende a los niveles de Técnico superior (conocido también como Profesional Asociado), la Licenciatura y el Posgrado.

Los estudios de Técnico superior tienen una duración de dos o tres años y la licenciatura es de cinco años en promedio. En los primeros dos niveles se capacita al educando para el ejercicio de una profesión, mediante la expedición de un título. Incluye, dentro de las opciones de estudios, la educación normal o formación de maestros de educación preescolar, primaria, secundaria, especial y educación física.

El posgrado es posterior a la licenciatura y se divide en Especialidad, Maestría y Doctorado y su objetivo es la formación de profesionistas con una alta especialización en las diferentes áreas del conocimiento.

La educación superior corresponde al tercer y último tipo educativo. En este ciclo escolar ingresó el 80.1 % de los egresados del ciclo anterior de la educación media superior. La matrícula escolarizada es de 2.6 millones de alumnos, que equivale al 25.0 % de la población de 19 a 23 años de edad excluyendo al posgrado. A esta cifra debe agregársele 210 075 estudiantes registrados en la modalidad no escolarizada.

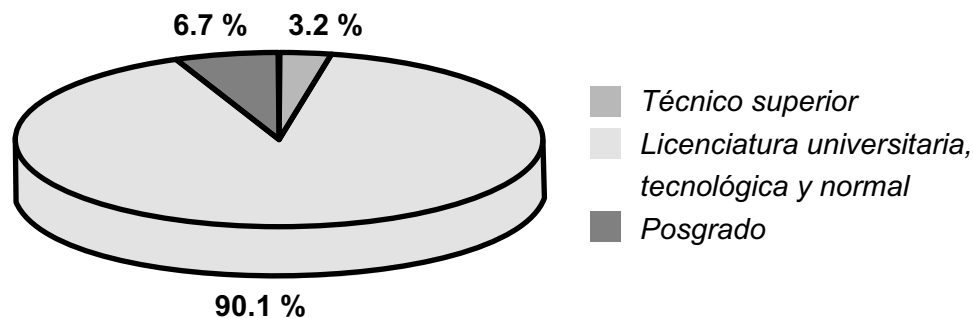
La educación superior se distribuye de la siguiente manera: a) Profesional asociado o Técnico superior, que constituye el 3.2 %, b) Licenciatura, con el 90.1 % y c) Posgrado, que representa el 6.7 por ciento.

El servicio de Técnico superior se imparte principalmente en las universidades tecnológicas impulsados por la federación desde 1991, constituyen actualmente el 84.7 % de este nivel y opera bajo un esquema de financiamiento compartido entre la federación y los gobiernos estatales.

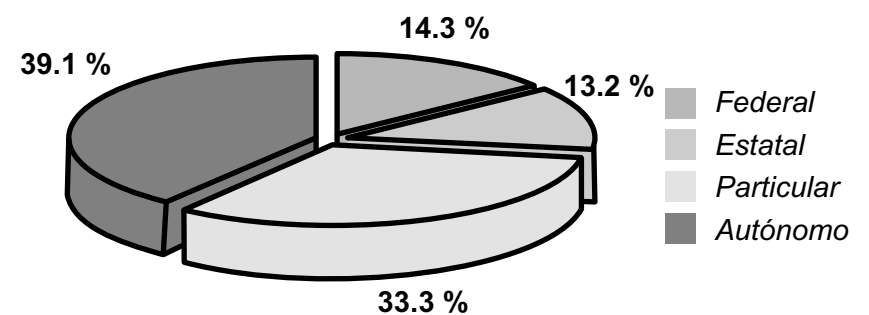
Dentro de la educación superior se ubica la educación normal, que cubre el 5.0 % de la matrícula total y se imparte en sus opciones de educación preescolar, educación primaria, educación secundaria, educación especial y educación física. En virtud de que el crecimiento de la matrícula en educación primaria se ha detenido y tenderá a disminuir, la matrícula de la licenciatura en educación primaria está siendo regulada, de modo que el número de egresados sea congruente con la demanda.

De la matrícula de educación superior, el 39.1 % corresponde al sostenimiento autónomo; el 13.2 %, al estatal; el sostenimiento federal cubre el 14.3 %, y las instituciones particulares cuentan con el 33.3 por ciento.

Alumnos por servicio



Alumnos por sostenimiento



ALUMNOS, DOCENTES Y ESCUELAS

Primera parte

ENTIDAD FEDERATIVA	TOTAL ¹						TÉCNICO SUPERIOR		
	Alumnos	Hombres	Mujeres	Docentes*	Escuelas**	Instituciones**	Alumnos	Docentes	Escuelas
Aguascalientes	32 404	15 244	17 160	3 659	40	26	2 616	384	8
Baja California	71 129	35 165	35 964	8 629	119	56	1 273	138	3
Baja California Sur	14 186	7 043	7 143	1 607	28	17			
Campeche	21 815	10 967	10 848	1 981	63	37	1 521	155	7
Coahuila	72 647	38 384	34 263	7 585	120	73	4 572	393	8
Colima	16 600	8 179	8 421	2 052	42	10	496	43	6
Chiapas	62 663	31 928	30 735	6 444	135	90	1 476	177	2
Chihuahua	84 876	43 025	41 851	8 221	96	69	3 377	344	6
Distrito Federal	416 149	211 055	205 094	60 093	435	211	958	628	12
Durango	33 331	16 667	16 664	3 438	57	35			
Guanajuato	85 091	40 249	44 842	9 984	206	106	5 617	607	9
Guerrero	49 658	22 102	27 556	3 927	117	66	1 829	152	4
Hidalgo	54 469	24 825	29 644	5 381	85	55	4 528	388	9
Jalisco	170 832	85 818	85 014	21 737	237	161	5 277	901	20
México	269 418	132 672	136 746	27 807	278	184	8 820	751	8
Michoacán	77 487	37 499	39 988	7 237	150	66	524	62	2
Morelos	40 069	19 153	20 916	4 985	90	61	1 493	223	4
Nayarit	25 742	11 832	13 910	2 113	38	26	2 636	258	4
Nuevo León	143 948	75 186	68 762	11 412	174	77	2 381	300	10
Oaxaca	59 331	29 690	29 641	4 911	92	58			
Puebla	151 191	72 958	78 233	14 506	386	209	7 906	902	12
Querétaro	41 223	20 240	20 983	4 751	56	35	4 440	448	9
Quintana Roo	18 788	9 456	9 332	2 266	32	26	1 881	253	4
San Luis Potosí	52 717	26 061	26 656	4 998	88	57	1 327	108	5
Sinaloa	80 221	39 967	40 254	6 807	113	57	1 309	118	7
Sonora	79 583	41 120	38 463	7 447	116	41	4 292	480	13
Tabasco	60 444	30 234	30 210	4 546	53	36	2 927	375	4
Tamaulipas	96 292	48 316	47 976	8 721	162	73	4 053	340	8
Tlaxcala	22 184	10 246	11 938	2 296	43	30	635	65	1
Veracruz	135 049	67 859	67 190	12 259	301	164	2 135	212	17
Yucatán	51 078	25 890	25 188	4 953	105	68	3 470	319	3
Zacatecas	32 752	15 578	17 174	3 133	66	34	1 043	136	5
TOTAL NACIONAL	2 623 367	1 304 608	1 318 759	279 886	4 123	2 314	84 812	9 660	210

¹Los datos presentados en el total se obtienen del reporte por instituciones registradas en el Catálogo de Centros de Trabajo.

*En la variable de docentes, el total de éstos no corresponden a la suma de docentes por servicio educativo, debido a que en algunas instituciones existen docentes de apoyo que no están frente a grupo.

**En las variables de escuelas e instituciones, el total de éstas no corresponde a la suma de los servicios, debido a que en cada una de ellas se pueden atender más de un servicio.

ALUMNOS, DOCENTES Y ESCUELAS

ENTIDAD FEDERATIVA	NORMAL LICENCIATURA			LICENCIATURA UNIVERSITARIA Y TECNOLÓGICA			POSGRADO			Concluye
	Alumnos	Docentes	Escuelas	Alumnos	Docentes	Escuelas	Alumnos	Docentes	Escuelas	
Aguascalientes	2 963	340	6	25 120	2 773	28	1 705	291	22	
Baja California	2 422	405	18	62 004	7 365	86	5 430	757	60	
Baja California Sur	1 126	158	5	12 391	1 136	20	669	328	12	
Campeche	2 098	226	13	17 348	1 500	40	848	282	20	
Coahuila	6 215	759	9	58 023	6 101	94	3 837	1 164	55	
Colima	699	111	1	14 852	1 938	41	553	201	24	
Chiapas	3 900	545	24	54 168	4 903	103	3 119	531	27	
Chihuahua	4 163	311	5	72 448	6 675	81	4 888	1 153	45	
Distrito Federal	8 607	1 294	38	357 759	47 785	314	48 825	9 748	246	
Durango	4 808	402	8	26 625	2 918	45	1 898	385	28	
Guanajuato	6 108	1 031	34	65 425	7 390	152	7 941	1 310	76	
Guerrero	6 818	792	25	39 602	2 799	78	1 409	343	26	
Hidalgo	2 795	269	11	45 048	4 360	64	2 098	460	30	
Jalisco	6 444	795	27	147 957	18 729	170	11 154	1 415	86	
México	6 504	1 339	42	238 777	22 172	212	15 317	3 698	109	
Michoacán	5 623	448	18	68 181	5 860	107	3 159	957	54	
Morelos	3 193	244	4	32 625	3 950	77	2 758	771	35	
Nayarit	3 352	190	4	19 224	1 621	30	530	86	9	
Nuevo León	7 010	913	10	122 717	8 655	120	11 840	1 818	71	
Oaxaca	6 902	702	23	51 241	4 257	64	1 188	447	23	
Puebla	11 307	1 042	39	120 630	10 886	299	11 348	2 288	118	
Querétaro	2 150	264	7	31 779	3 574	39	2 854	800	27	
Quintana Roo	733	96	4	15 584	1 746	25	590	319	13	
San Luis Potosí	3 060	314	9	46 471	4 360	77	1 859	362	21	
Sinaloa	1 237	150	4	76 045	6 202	107	1 630	477	41	
Sonora	2 111	196	6	67 967	6 239	94	5 213	691	59	
Tabasco	1 903	203	9	52 944	3 410	40	2 670	380	20	
Tamaulipas	6 215	808	41	79 788	7 185	108	6 236	735	47	
Tlaxcala	2 551	183	6	18 165	1 735	32	833	296	19	
Veracruz	4 850	729	18	121 681	10 056	248	6 383	1 555	103	
Yucatán	2 464	313	16	42 256	4 027	81	2 888	1 371	37	
Zacatecas	1 753	192	5	27 344	2 330	50	2 612	478	32	
TOTAL NACIONAL	132 084	15 764	489	2 232 189	224 637	3 126	174 282	35 897	1 595	

ALUMNOS, DOCENTES Y ESCUELAS POR SOSTENIMIENTO

Primera parte

ENTIDAD FEDERATIVA	TOTAL ¹						TÉCNICO SUPERIOR		
	Alumnos	Hombres	Mujeres	Docentes*	Escuelas**	Instituciones**	Alumnos	Docentes	Escuelas
Aguascalientes	4 355	2 588	1 767	279	4	3			
Baja California	9 480	6 205	3 275	975	10	8			
Baja California Sur	2 814	1 650	1 164	406	4	4			
Campeche	3 051	1 985	1 066	223	5	5			
Coahuila	11 704	7 712	3 992	903	7	7			
Colima	1 912	1 194	718	150	1	1			
Chiapas	6 727	4 638	2 089	498	8	7			
Chihuahua	19 555	10 792	8 763	1 490	12	12			
Distrito Federal	116 669	61 696	54 973	14 305	113	36	688	513	5
Durango	6 970	4 297	2 673	541	4	4			
Guanajuato	9 530	5 488	4 042	776	9	9			
Guerrero	10 123	5 020	5 103	595	8	8			
Hidalgo	5 479	3 010	2 469	372	8	3			
Jalisco	6 864	4 444	2 420	689	13	13	167	115	1
México	12 668	7 723	4 945	823	6	6			
Michoacán	11 119	6 448	4 671	1 008	19	13			
Morelos	5 799	3 666	2 133	534	7	5			
Nayarit	3 708	2 317	1 391	339	3	3	28	3	1
Nuevo León	3 774	2 052	1 722	404	6	6			
Oaxaca	17 803	10 649	7 154	937	9	9			
Puebla	9 599	6 071	3 528	714	8	8			
Querétaro	6 131	3 982	2 149	502	8	8			
Quintana Roo	5 165	2 906	2 259	352	7	5			
San Luis Potosí	6 781	3 905	2 876	391	4	4			
Sinaloa	9 823	6 721	3 102	608	5	5			
Sonora	9 237	5 784	3 453	764	9	9			
Tabasco	4 915	3 339	1 576	256	4	4			
Tamaulipas	19 379	12 765	6 614	1 279	12	12			
Tlaxcala	3 727	2 286	1 441	278	3	3			
Veracruz	20 299	13 523	6 776	1 393	9	9	64	7	1
Yucatán	7 727	4 968	2 759	678	8	8			
Zacatecas	3 240	1 889	1 351	194	2	2			
TOTAL NACIONAL	376 127	221 713	154 414	33 656	335	239	947	638	8

¹Los datos presentados en el total se obtienen del reporte por instituciones registradas en el Catálogo de Centros de Trabajo.

*En la variable de docentes, el total de éstos no corresponden a la suma de docentes por servicio educativo, debido a que en algunas instituciones existen docentes de apoyo que no están frente a grupo.

**En las variables de escuelas e instituciones, el total de éstas no corresponde a la suma de los servicios, debido a que en cada una de ellas se pueden atender más de un servicio.

ALUMNOS, DOCENTES Y ESCUELAS POR SOSTENIMIENTO

ENTIDAD FEDERATIVA	NORMAL LICENCIATURA			LICENCIATURA UNIVERSITARIA Y TECNOLÓGICA			POSGRADO			Concluye
	Alumnos	Docentes	Escuelas	Alumnos	Docentes	Escuelas	Alumnos	Docentes	Escuelas	
Aguascalientes				4 265	257	3	90	26	3	
Baja California				8 891	687	5	589	295	7	
Baja California Sur				2 555	179	2	259	145	3	
Campeche				3 032	204	3	19	19	2	
Coahuila				11 310	784	4	394	172	7	
Colima				1 912	150	1			1	
Chiapas				6 598	417	5	129	90	4	
Chihuahua				19 072	1 288	11	483	391	7	
Distrito Federal	6 546	808	6	101 286	10 849	69	8 149	2 684	76	
Durango				6 859	489	3	111	52	3	
Guanajuato				8 907	482	6	623	294	7	
Guerrero				10 110	595	8	13	5	1	
Hidalgo				5 363	344	8	116	28	6	
Jalisco				6 431	531	10	266	54	4	
México				12 597	796	6	71	68	3	
Michoacán				10 545	804	10	574	141	13	
Morelos				5 218	321	5	581	220	4	
Nayarit				3 659	330	3	21	6	1	
Nuevo León				3 623	388	5	151	14	1	
Oaxaca				17 668	937	9	135	53	3	
Puebla				8 988	536	6	611	187	5	
Querétaro				5 898	404	4	233	98	6	
Quintana Roo				5 060	316	6	105	49	4	
San Luis Potosí				6 746	358	4	35	33	2	
Sinaloa				9 766	546	4	57	29	3	
Sonora				8 876	608	8	361	172	6	
Tabasco				4 837	215	2	78	54	3	
Tamaulipas				19 185	1 279	12	194	57	4	
Tlaxcala				3 706	241	3	21	12	1	
Veracruz				19 846	1 248	8	389	317	6	
Yucatán				7 319	509	5	408	157	4	
Zacatecas				2 973	174	2	267	30	1	
TOTAL NACIONAL	6 546	808	6	353 101	27 266	240	15 533	5 952	201	

ALUMNOS, DOCENTES Y ESCUELAS POR SOSTENIMIENTO

Primera parte

ENTIDAD FEDERATIVA	TOTAL ¹						TÉCNICO SUPERIOR		
	Alumnos	Hombres	Mujeres	Docentes*	Escuelas**	Instituciones**	Alumnos	Docentes	Escuelas
Aguascalientes	6 549	2 876	3 673	652	11	10	2 438	314	5
Baja California	4 550	1 890	2 660	619	22	16	1 255	115	1
Baja California Sur	2 899	1 335	1 564	300	8	6			
Campeche	5 899	2 803	3 096	432	19	12	954	50	2
Coahuila	15 442	7 887	7 555	1 371	20	19	4 543	385	7
Colima	853	185	668	122	2	2			
Chiapas	11 431	5 289	6 142	1 165	40	31	1 476	177	2
Chihuahua	8 665	4 266	4 399	602	10	10	3 053	312	3
Distrito Federal									
Durango	7 427	3 769	3 658	630	12	12			
Guanajuato	12 341	6 820	5 521	1 256	24	13	5 368	538	6
Guerrero	7 183	3 291	3 892	646	16	16	1 688	137	2
Hidalgo	12 939	6 572	6 367	965	19	17	4 368	368	7
Jalisco	13 717	7 263	6 454	1 456	29	29	2 441	284	2
México	42 464	22 653	19 811	3 615	66	66	8 718	722	5
Michoacán	16 215	7 240	8 975	1 031	18	17	515	55	1
Morelos	3 265	1 410	1 855	389	6	6	1 270	198	2
Nayarit	4 806	2 073	2 733	395	6	6	2 608	255	3
Nuevo León	8 352	3 148	5 204	752	11	9	1 907	159	2
Oaxaca	10 616	4 595	6 021	1 227	37	25			
Puebla	25 840	13 193	12 647	2 092	49	39	7 484	824	5
Querétaro	6 571	3 056	3 515	672	10	7	4 252	410	4
Quintana Roo	8 274	4 025	4 249	841	12	10	1 881	253	4
San Luis Potosí	9 977	5 142	4 835	780	27	16	1 247	107	4
Sinaloa	13 578	5 840	7 738	1 496	18	13			
Sonora	16 345	8 710	7 635	1 369	22	16	3 918	396	4
Tabasco	18 927	10 161	8 766	1 183	22	17	2 927	375	4
Tamaulipas	6 843	3 228	3 615	636	19	14	3 531	270	4
Tlaxcala	6 059	2 945	3 114	383	10	10	635	65	1
Veracruz	23 109	13 486	9 623	1 331	31	28	1 709	133	3
Yucatán	7 466	4 227	3 239	623	14	14	2 741	211	2
Zacatecas	8 228	4 018	4 210	641	17	16	880	69	2
TOTAL NACIONAL	346 830	173 396	173 434	29 672	627	522	73 807	7 182	87

¹Los datos presentados en el total se obtienen del reporte por instituciones registradas en el Catálogo de Centros de Trabajo.

*En la variable de docentes, el total de éstos no corresponden a la suma de docentes por servicio educativo, debido a que en algunas instituciones existen docentes de apoyo que no están frente a grupo.

**En las variables de escuelas e instituciones, el total de éstas no corresponde a la suma de los servicios, debido a que en cada una de ellas se pueden atender más de un servicio.

ALUMNOS, DOCENTES Y ESCUELAS POR SOSTENIMIENTO

ENTIDAD FEDERATIVA	NORMAL LICENCIATURA			LICENCIATURA UNIVERSITARIA Y TECNOLÓGICA			POSGRADO			Concluye
	Alumnos	Docentes	Escuelas	Alumnos	Docentes	Escuelas	Alumnos	Docentes	Escuelas	
Aguascalientes	2 836	311	5	1 232	50	2	43	23	1	
Baja California	1 846	299	11	804	163	7	645	48	8	
Baja California Sur	1 126	158	5	1 681	136	3	92	7	1	
Campeche	2 002	201	9	2 896	206	7	47	17	2	
Coahuila	6 156	751	8	4 742	289	6	1	14	2	
Colima	699	111	1	137	20	1	17	8	1	
Chiapas	3 900	545	24	6 022	505	14	33	3	2	
Chihuahua	4 026	293	4	1 556	136	4	30	14	1	
Distrito Federal										
Durango	1 842	231	4	5 308	367	7	277	41	5	
Guanajuato	1 860	304	5	5 020	442	13	93	79	4	
Guerrero	2 727	394	9	2 768	144	5				
Hidalgo	1 929	178	6	6 564	431	6	78	25	2	
Jalisco	4 893	545	11	5 946	537	13	437	79	3	
México	5 954	1 279	38	27 595	1 556	21	197	110	5	
Michoacán	4 112	301	8	10 729	605	9	859	99	1	
Morelos	631	69	2	932	91	2	432	31	1	
Nayarit	2 198	140	3							
Nuevo León	4 974	770	5	1	1	1	1 470	78	3	
Oaxaca	5 838	621	20	4 702	773	16	76	113	3	
Puebla	6 370	553	19	11 867	776	23	119	21	3	
Querétaro	1 746	204	4	556	71	2	17	9	1	
Quintana Roo	587	70	3	5 738	477	7	68	172	3	
San Luis Potosí	2 066	219	5	6 559	503	20	105	10	2	
Sinaloa	1 237	150	4	11 893	1 248	14	448	100	6	
Sonora	2 111	196	6	9 542	686	11	774	117	7	
Tabasco	1 514	166	6	14 486	660	14				
Tamaulipas	2 829	244	11	464	55	3	19	4	1	
Tlaxcala	2 551	183	6	2 873	155	3				
Veracruz	2 640	410	6	18 682	816	22	78	14	2	
Yucatán	1 348	159	6	3 377	253	6				
Zacatecas	1 503	156	4	5 845	416	11				
TOTAL NACIONAL	86 051	10 211	258	180 517	12 568	273	6 455	1 236	70	

ALUMNOS, DOCENTES Y ESCUELAS POR SOSTENIMIENTO

Primera parte

ENTIDAD FEDERATIVA	TOTAL ¹						TÉCNICO SUPERIOR		
	Alumnos	Hombres	Mujeres	Docentes*	Escuelas**	Instituciones**	Alumnos	Docentes	Escuelas
Aguascalientes	11 548	5 312	6 236	1 418	6	1	136	40	2
Baja California	38 004	18 449	19 555	3 860	37	1			
Baja California Sur	4 890	2 609	2 281	426	8	1			
Campeche	9 443	4 482	4 961	813	17	3	128	19	4
Coahuila	26 265	13 940	12 325	2 472	40	2			
Colima	11 495	5 636	5 859	1 183	29	1	496	43	6
Chiapas	18 754	9 437	9 317	1 576	22	1			
Chihuahua	41 072	20 621	20 451	4 317	29	2	324	32	3
Distrito Federal	162 001	81 884	80 117	26 093	39	3			1
Durango	11 074	5 096	5 978	1 363	21	2			
Guanajuato	14 117	6 568	7 549	1 834	30	1	159	41	1
Guerrero	21 381	9 390	11 991	1 036	27	1	61	2	1
Hidalgo	19 608	8 211	11 397	2 310	13	1	160	20	2
Jalisco	75 581	37 685	37 896	10 308	18	1	1 420	152	10
México	100 881	48 075	52 806	11 934	52	4	83	21	2
Michoacán	38 079	19 355	18 724	3 163	30	1			
Morelos	11 495	5 223	6 272	1 293	18	2	223	25	2
Nayarit	11 460	5 401	6 059	692	13	1			
Nuevo León	66 989	36 427	30 562	5 012	46	1	347	117	5
Oaxaca	18 030	8 844	9 186	1 108	13	1			
Puebla	44 127	21 999	22 128	2 948	34	1	57	9	1
Querétaro	15 279	6 935	8 344	1 691	19	1	173	33	4
Quintana Roo									
San Luis Potosí	21 775	11 215	10 560	1 670	18	1	80	1	1
Sinaloa	45 276	22 544	22 732	2 906	45	1	1 074	107	4
Sonora	38 275	19 165	19 110	3 653	44	2	228	4	4
Tabasco	25 297	11 763	13 534	1 976	11	2			
Tamaulipas	40 574	19 233	21 341	2 769	25	1	522	70	4
Tlaxcala	9 780	3 844	5 936	1 159	14	1			
Veracruz	45 364	22 092	23 272	4 012	90	1	333	64	11
Yucatán	11 638	6 174	5 464	939	15	1			
Zacatecas	16 544	7 693	8 851	1 479	32	2	137	7	1
TOTAL NACIONAL	1 026 096	505 302	520 794	107 413	855	45	6 141	807	69

¹Los datos presentados en el total se obtienen del reporte por instituciones registradas en el Catálogo de Centros de Trabajo.

*En la variable de docentes, el total de éstos no corresponden a la suma de docentes por servicio educativo, debido a que en algunas instituciones existen docentes de apoyo que no están frente a grupo.

**En las variables de escuelas e instituciones, el total de éstas no corresponde a la suma de los servicios, debido a que en cada una de ellas se pueden atender más de un servicio.

ALUMNOS, DOCENTES Y ESCUELAS POR SOSTENIMIENTO

ENTIDAD FEDERATIVA	NORMAL LICENCIATURA			LICENCIATURA UNIVERSITARIA Y TECNOLÓGICA			POSGRADO			Concluye
	Alumnos	Docentes	Escuelas	Alumnos	Docentes	Escuelas	Alumnos	Docentes	Escuelas	
Aguascalientes				10 965	1 305	6	447	73	6	
Baja California				36 432	3 847	32	1 572	22	22	
Baja California Sur				4 801	376	8	89	131	3	
Campeche				9 072	743	16	243	105	11	
Coahuila				24 220	2 472	40	2 045	307	26	
Colima				10 499	1 183	29	500	170	20	
Chiapas				18 170	1 576	22	584	215	10	
Chihuahua				37 809	3 731	28	2 939	586	19	
Distrito Federal				138 447	21 121	31	23 554	4 257	32	
Durango				10 008	1 316	20	1 066	157	14	
Guanajuato				11 916	1 740	29	2 042	68	18	
Guerrero				20 742	939	23	578	111	10	
Hidalgo				19 160	2 118	13	288	219	5	
Jalisco				70 554	9 962	18	3 607	339	13	
México				96 147	10 461	47	4 651	2 161	41	
Michoacán				37 013	2 677	23	1 066	466	26	
Morelos				10 530	1 232	18	742	191	14	
Nayarit				11 177	692	13	283	42	6	
Nuevo León				63 096	3 728	29	3 546	1 175	26	
Oaxaca				17 767	1 108	13	263	61	6	
Puebla				41 866	2 412	29	2 204	810	23	
Querétaro				12 970	1 389	19	2 136	576	13	
Quintana Roo										
San Luis Potosí				20 319	1 670	18	1 376	229	12	
Sinaloa				43 170	2 665	44	1 032	306	24	
Sonora				36 927	3 576	41	1 120	160	30	
Tabasco				24 169	1 573	11	1 128	180	9	
Tamaulipas				37 113	2 552	23	2 939	430	21	
Tlaxcala				9 177	942	12	603	205	12	
Veracruz				43 937	3 592	78	1 094	357	44	
Yucatán				10 407	939	15	1 231	939	15	
Zacatecas				14 973	1 108	25	1 434	332	25	
TOTAL NACIONAL				953 553	94 745	773	66 402	15 380	556	

ALUMNOS, DOCENTES Y ESCUELAS POR SOSTENIMIENTO

Primera parte

ENTIDAD FEDERATIVA	TOTAL ¹						TÉCNICO SUPERIOR		
	Alumnos	Hombres	Mujeres	Docentes*	Escuelas*	Instituciones*	Alumnos	Docentes	Escuelas
Aguascalientes	9 952	4 468	5 484	1 310	19	12	42	30	1
Baja California	19 095	8 621	10 474	3 175	50	31	18	23	2
Baja California Sur	3 583	1 449	2 134	475	8	6			
Campeche	3 422	1 697	1 725	513	22	17	439	86	1
Coahuila	19 236	8 845	10 391	2 839	53	45	29	8	1
Colima	2 340	1 164	1 176	597	10	6			
Chiapas	25 751	12 564	13 187	3 205	65	51			
Chihuahua	15 584	7 346	8 238	1 812	45	45			
Distrito Federal	137 479	67 475	70 004	19 695	283	172	270	115	6
Durango	7 860	3 505	4 355	904	20	17			
Guanajuato	49 103	21 373	27 730	6 118	143	83	90	28	2
Guerrero	10 971	4 401	6 570	1 650	66	41	80	13	1
Hidalgo	16 443	7 032	9 411	1 734	45	34			
Jalisco	74 670	36 426	38 244	9 284	177	118	1 249	350	7
México	113 405	54 221	59 184	11 435	154	108	19	8	1
Michoacán	12 074	4 456	7 618	2 035	83	35	9	7	1
Morelos	19 510	8 854	10 656	2 769	59	48			
Nayarit	5 768	2 041	3 727	687	16	16			
Nuevo León	64 833	33 559	31 274	5 244	111	61	127	24	3
Oaxaca	12 882	5 602	7 280	1 639	33	23			
Puebla	71 625	31 695	39 930	8 752	295	161	365	69	6
Querétaro	13 242	6 267	6 975	1 886	19	19	15	5	1
Quintana Roo	5 349	2 525	2 824	1 073	13	11			
San Luis Potosí	14 184	5 799	8 385	2 157	39	36			
Sinaloa	11 544	4 862	6 682	1 797	45	38	235	11	3
Sonora	15 726	7 461	8 265	1 661	41	14	146	80	5
Tabasco	11 305	4 971	6 334	1 131	16	13			
Tamaulipas	29 496	13 090	16 406	4 037	106	46			
Tlaxcala	2 618	1 171	1 447	476	16	16			
Veracruz	46 277	18 758	27 519	5 523	171	126	29	8	2
Yucatán	24 247	10 521	13 726	2 713	68	45	729	108	1
Zacatecas	4 740	1 978	2 762	819	15	14	26	60	2
TOTAL NACIONAL	874 314	404 197	470 117	109 145	2 306	1 508	3 917	1 033	46

¹Los datos presentados en el total se obtienen del reporte por instituciones registradas en el Catálogo de Centros de Trabajo.

*En la variable de docentes, el total de éstos no corresponden a la suma de docentes por servicio educativo, debido a que en algunas instituciones existen docentes de apoyo que no están frente a grupo.

**En las variables de escuelas e instituciones, el total de éstas no corresponde a la suma de los servicios, debido a que en cada una de ellas se pueden atender más de un servicio.

ALUMNOS, DOCENTES Y ESCUELAS POR SOSTENIMIENTO

Concluye

ENTIDAD FEDERATIVA	NORMAL LICENCIATURA			LICENCIATURA UNIVERSITARIA Y TECNOLÓGICA			POSGRADO		
	Alumnos	Docentes	Escuelas	Alumnos	Docentes	Escuelas	Alumnos	Docentes	Escuelas
Aguascalientes	127	29	1	8 658	1 161	17	1 125	169	12
Baja California	576	106	7	15 877	2 668	42	2 624	392	23
Baja California Sur				3 354	445	7	229	45	5
Campeche	96	25	4	2 348	347	14	539	141	5
Coahuila	59	8	1	17 751	2 556	44	1 397	671	20
Colima				2 304	585	10	36	23	2
Chiapas				23 378	2 405	62	2 373	223	11
Chihuahua	137	18	1	14 011	1 520	38	1 436	162	18
Distrito Federal	2 061	486	32	118 026	15 815	214	17 122	2 807	138
Durango	2 966	171	4	4 450	746	15	444	135	6
Guanajuato	4 248	727	29	39 582	4 726	104	5 183	869	47
Guerrero	4 091	398	16	5 982	1 121	42	818	227	15
Hidalgo	866	91	5	13 961	1 467	37	1 616	188	17
Jalisco	1 551	250	16	65 026	7 699	129	6 844	943	66
México	550	60	4	102 438	9 359	138	10 398	1 359	60
Michoacán	1 511	147	10	9 894	1 774	65	660	251	14
Morelos	2 562	175	2	15 945	2 306	52	1 003	329	16
Nayarit	1 154	50	1	4 388	599	14	226	38	2
Nuevo León	2 036	143	5	55 997	4 538	85	6 673	551	41
Oaxaca	1 064	81	3	11 104	1 439	26	714	220	11
Puebla	4 937	489	20	57 909	7 162	241	8 414	1 270	87
Querétaro	404	60	3	12 355	1 710	14	468	117	7
Quintana Roo	146	26	1	4 786	953	12	417	98	6
San Luis Potosí	994	95	4	12 847	1 829	35	343	90	5
Sinaloa				11 216	1 743	45	93	42	8
Sonora				12 622	1 369	34	2 958	242	16
Tabasco	389	37	3	9 452	962	13	1 464	146	8
Tamaulipas	3 386	564	30	23 026	3 299	70	3 084	244	21
Tlaxcala				2 409	397	14	209	79	6
Veracruz	2 210	319	12	39 216	4 400	140	4 822	867	51
Yucatán	1 116	154	10	21 153	2 326	55	1 249	275	18
Zacatecas	250	36	1	3 553	632	12	911	116	6
TOTAL NACIONAL	39 487	4 745	225	745 018	90 058	1 840	85 892	13 329	768

IV. 1 Técnico superior
2007-2008



ALUMNOS, DOCENTES Y ESCUELAS

ENTIDAD FEDERATIVA	ALUMNOS			DOCENTES*	ESCUELAS*	INSTITU- CIONES	1ER. INGRESO	EGRESADOS	TITULADOS
	Total	Hombres	Mujeres						
Aguascalientes	2 616	1 369	1 247	384	8	6	1 606	701	658
Baja California	1 273	808	465	138	3	3	780	411	398
Baja California Sur									
Campeche	1 521	901	620	155	7	5	828	496	126
Coahuila	4 572	3 177	1 395	393	8	7	2 772	1 555	1 750
Colima	496	261	235	43	6	1	291	298	136
Chiapas	1 476	802	674	177	2	2	782	671	430
Chihuahua	3 377	2 329	1 048	344	6	5	1 484	616	325
Distrito Federal	958	491	467	628	12	11	448	246	169
Durango									
Guanajuato	5 617	3 067	2 550	607	9	6	2 901	1 616	1 554
Guerrero	1 829	1 106	723	152	4	4	1 128	578	375
Hidalgo	4 528	2 220	2 308	388	9	6	2 567	1 534	1 406
Jalisco	5 277	3 032	2 245	901	20	11	1 752	1 752	960
México	8 820	4 614	4 206	751	8	7	3 831	2 191	1 831
Michoacán	524	332	192	62	2	2	334	182	103
Morelos	1 493	855	638	223	4	3	788	266	303
Nayarit	2 636	1 311	1 325	258	4	4	1 573	753	490
Nuevo León	2 381	1 541	840	300	10	6	1 261	662	614
Oaxaca									
Puebla	7 906	4 503	3 403	902	12	12	4 158	2 171	1 927
Querétaro	4 440	2 325	2 115	448	9	5	2 528	1 498	1 488
Quintana Roo	1 881	1 003	878	253	4	3	1 079	109	69
San Luis Potosí	1 327	872	455	108	5	4	757	411	408
Sinaloa	1 309	507	802	118	7	4	313	250	13
Sonora	4 292	2 725	1 567	480	13	7	2 368	1 380	1 284
Tabasco	2 927	1 492	1 435	375	4	3	1 172	940	742
Tamaulipas	4 053	2 705	1 348	340	8	5	2 189	1 030	740
Tlaxcala	635	372	263	65	1	1	386	198	126
Veracruz	2 135	1 187	948	212	17	7	1 261	542	109
Yucatán	3 470	2 054	1 416	319	3	3	1 757	832	718
Zacatecas	1 043	525	518	136	5	3	568	361	337
TOTAL NACIONAL	84 812	48 486	36 326	9 660	210	146	43 662	24 250	19 589

* Docentes y escuelas que atienden a los alumnos del nivel Técnico superior en instituciones del propio nivel (UTES) y del nivel de Licenciatura Universitaria y Tecnológica.

ALUMNOS, DOCENTES Y ESCUELAS POR SOSTENIMIENTO

ENTIDAD FEDERATIVA	ALUMNOS			DOCENTES*	ESCUELAS*	INSTITU- CIONES	1ER. INGRESO	EGRESADOS	TITULADOS
	Total	Hombres	Mujeres						
Aguascalientes									
Baja California									
Baja California Sur									
Campeche									
Coahuila									
Colima									
Chiapas									
Chihuahua									
Distrito Federal	688	341	347	513	5	4	316	165	87
Durango									
Guanajuato									
Guerrero									
Hidalgo									
Jalisco	167	166	1	115	1	1	108	34	34
México									
Michoacán									
Morelos									
Nayarit	28	18	10	3	1	1	15	9	
Nuevo León									
Oaxaca									
Puebla									
Querétaro									
Quintana Roo									
San Luis Potosí									
Sinaloa									
Sonora									
Tabasco									
Tamaulipas									
Tlaxcala									
Veracruz	64	62	2	7	1	1	40	23	2
Yucatán									
Zacatecas									
TOTAL NACIONAL	947	587	360	638	8	7	479	231	123

* Docentes y escuelas que atienden a los alumnos del nivel Técnico superior en instituciones del propio nivel (UTES) y del nivel de Licenciatura Universitaria y Tecnológica.

ALUMNOS, DOCENTES Y ESCUELAS POR SOSTENIMIENTO

ENTIDAD FEDERATIVA	ALUMNOS			DOCENTES*	ESCUELAS*	INSTITU- CIONES	1ER. INGRESO	EGRESADOS	TITULADOS
	Total	Hombres	Mujeres						
Aguascalientes	2 438	1 302	1 136	314	5	4	1 598	629	574
Baja California	1 255	798	457	115	1	1	763	404	398
Baja California Sur									
Campeche	954	605	349	50	2	2	591	295	119
Coahuila	4 543	3 167	1 376	385	7	6	2 749	1 554	1 750
Colima									
Chiapas	1 476	802	674	177	2	2	782	671	430
Chihuahua	3 053	2 274	779	312	3	3	1 393	616	325
Distrito Federal									
Durango									
Guanajuato	5 368	2 931	2 437	538	6	3	2 819	1 550	1 546
Guerrero	1 688	1 025	663	137	2	2	1 057	521	375
Hidalgo	4 368	2 202	2 166	368	7	5	2 498	1 459	1 406
Jalisco	2 441	1 667	774	284	2	2	790	770	448
México	8 718	4 575	4 143	722	5	5	3 803	2 152	1 827
Michoacán	515	329	186	55	1	1	334	182	103
Morelos	1 270	701	569	198	2	2	714	251	303
Nayarit	2 608	1 293	1 315	255	3	3	1 558	744	490
Nuevo León	1 907	1 322	585	159	2	2	990	533	506
Oaxaca									
Puebla	7 484	4 370	3 114	824	5	5	3 918	2 005	1 919
Querétaro	4 252	2 250	2 002	410	4	3	2 443	1 436	1 451
Quintana Roo	1 881	1 003	878	253	4	3	1 079	109	69
San Luis Potosí	1 247	832	415	107	4	3	735	404	383
Sinaloa									
Sonora	3 918	2 668	1 250	396	4	4	2 226	1 187	1 187
Tabasco	2 927	1 492	1 435	375	4	3	1 172	940	742
Tamaulipas	3 531	2 455	1 076	270	4	4	1 932	892	663
Tlaxcala	635	372	263	65	1	1	386	198	126
Veracruz	1 709	975	734	133	3	3	1 033	399	60
Yucatán	2 741	1 645	1 096	211	2	2	1 428	832	718
Zacatecas	880	476	404	69	2	1	498	337	337
TOTAL NACIONAL	73 807	43 531	30 276	7 182	87	75	39 289	21 070	18 255

* Docentes y escuelas que atienden a los alumnos del nivel Técnico superior en instituciones del propio nivel (UTES) y del nivel de Licenciatura Universitaria y Tecnológica.

ALUMNOS, DOCENTES Y ESCUELAS POR SERVICIO

ENTIDAD FEDERATIVA	ALUMNOS			DOCENTES*	ESCUELAS*	INSTITU- CIONES	1ER. INGRESO	EGRESADOS	TITULADOS
	Total	Hombres	Mujeres						
Aguascalientes	2 383	1 263	1 120	267	3	2	1 559	584	527
Baja California	1 255	798	457	115	1	1	763	404	398
Baja California Sur									
Campeche	630	444	186	42	1	1	388	204	119
Coahuila	4 394	3 029	1 365	349	5	4	2 614	1 535	1 750
Colima									
Chiapas	1 005	610	395	76	1	1	547	395	395
Chihuahua	2 984	2 272	712	301	2	2	1 351	582	298
Distrito Federal									
Durango									
Guanajuato	5 368	2 931	2 437	538	6	3	2 819	1 550	1 546
Guerrero	1 688	1 025	663	137	2	2	1 057	521	375
Hidalgo	4 368	2 202	2 166	368	7	5	2 498	1 459	1 406
Jalisco	2 441	1 667	774	284	2	2	790	770	448
México	8 718	4 575	4 143	722	5	5	3 803	2 152	1 827
Michoacán	515	329	186	55	1	1	334	182	103
Morelos	1 226	690	536	130	1	1	702	251	303
Nayarit	2 608	1 293	1 315	255	3	3	1 558	744	490
Nuevo León	1 907	1 322	585	159	2	2	990	533	506
Oaxaca									
Puebla	7 484	4 370	3 114	824	5	5	3 918	2 005	1 919
Querétaro	4 228	2 228	2 000	322	3	2	2 419	1 436	1 451
Quintana Roo	1 646	858	788	202	2	2	1 034	92	67
San Luis Potosí	1 207	798	409	92	1	1	717	383	383
Sinaloa									
Sonora	3 901	2 653	1 248	393	3	3	2 226	1 187	1 187
Tabasco	2 407	1 266	1 141	293	2	2	1 014	875	737
Tamaulipas	3 531	2 455	1 076	270	4	4	1 932	892	663
Tlaxcala	635	372	263	65	1	1	386	198	126
Veracruz	1 709	975	734	133	3	3	1 033	399	60
Yucatán	2 741	1 645	1 096	211	2	2	1 428	832	718
Zacatecas	880	476	404	69	2	1	498	337	337
TOTAL NACIONAL	71 859	42 546	29 313	6 672	70	61	38 378	20 502	18 139

ALUMNOS, DOCENTES Y ESCUELAS POR SERVICIO

ENTIDAD FEDERATIVA	ALUMNOS			DOCENTES*	ESCUELAS*	INSTITU- CIONES	1ER. INGRESO	EGRESADOS	TITULADOS
	Total	Hombres	Mujeres						
Aguascalientes	55	39	16	47	2	2	39	45	47
Baja California									
Baja California Sur									
Campeche	324	161	163	8	1	1	203	91	
Coahuila	149	138	11	36	2	2	135	19	
Colima									
Chiapas	471	192	279	101	1	1	235	276	35
Chihuahua	69	2	67	11	1	1	42	34	27
Distrito Federal									
Durango									
Guanajuato									
Guerrero									
Hidalgo									
Jalisco									
México									
Michoacán									
Morelos	44	11	33	68	1	1	12		
Nayarit									
Nuevo León									
Oaxaca									
Puebla									
Querétaro	24	22	2	88	1	1	24		
Quintana Roo	235	145	90	51	2	1	45	17	2
San Luis Potosí	40	34	6	15	3	2	18	21	
Sinaloa									
Sonora	17	15	2	3	1	1			
Tabasco	520	226	294	82	2	1	158	65	5
Tamaulipas									
Tlaxcala									
Veracruz									
Yucatán									
Zacatecas									
TOTAL NACIONAL	1 948	985	963	510	17	14	911	568	116

* Docentes y escuelas que atienden a los alumnos del nivel Técnico superior en instituciones del nivel de Licenciatura Universitaria y Tecnológica.

ALUMNOS, DOCENTES Y ESCUELAS POR SOSTENIMIENTO

ENTIDAD FEDERATIVA	ALUMNOS			DOCENTES*	ESCUELAS*	INSTITU- CIONES	1ER. INGRESO	EGRESADOS	TITULADOS
	Total	Hombres	Mujeres						
Aguascalientes	136	49	87	40	2	1		36	84
Baja California									
Baja California Sur									
Campeche	128	38	90	19	4	2	70	31	
Coahuila									
Colima	496	261	235	43	6	1	291	298	136
Chiapas									
Chihuahua	324	55	269	32	3	2	91		
Distrito Federal					1	1		1	
Durango									
Guanajuato	159	72	87	41	1	1	55	55	8
Guerrero	61	40	21	2	1	1	22	14	
Hidalgo	160	18	142	20	2	1	69	75	
Jalisco	1 420	862	558	152	10	1	566	465	90
México	83	32	51	21	2	1	28	21	4
Michoacán									
Morelos	223	154	69	25	2	1	74	15	
Nayarit									
Nuevo León	347	181	166	117	5	1	191	87	72
Oaxaca									
Puebla	57	22	35	9	1	1	29	17	3
Querétaro	173	75	98	33	4	1	70	62	37
Quintana Roo									
San Luis Potosí	80	40	40	1	1	1	22	7	25
Sinaloa	1 074	507	567	107	4	1	186	175	
Sonora	228	18	210	4	4	1	67	107	65
Tabasco									
Tamaulipas	522	250	272	70	4	1	257	138	77
Tlaxcala									
Veracruz	333	128	205	64	11	1	166	116	40
Yucatán									
Zacatecas	137	36	101	7	1	1	44	24	
TOTAL NACIONAL	6 141	2 838	3 303	807	69	22	2 298	1 744	641

* Docentes y escuelas que atienden a los alumnos del nivel Técnico superior en instituciones del nivel de Licenciatura Universitaria y Tecnológica.

ALUMNOS, DOCENTES Y ESCUELAS POR SOSTENIMIENTO

ENTIDAD FEDERATIVA	ALUMNOS			DOCENTES*	ESCUELAS*	INSTITU- CIONES	1ER. INGRESO	EGRESADOS	TITULADOS
	Total	Hombres	Mujeres						
Aguascalientes	42	18	24	30	1	1	8	36	
Baja California	18	10	8	23	2	2	17	7	
Baja California Sur									
Campeche	439	258	181	86	1	1	167	170	7
Coahuila	29	10	19	8	1	1	23	1	
Colima									
Chiapas									
Chihuahua									
Distrito Federal	270	150	120	115	6	6	132	80	82
Durango									
Guanajuato	90	64	26	28	2	2	27	11	
Guerrero	80	41	39	13	1	1	49	43	
Hidalgo									
Jalisco	1 249	337	912	350	7	7	288	483	388
México	19	7	12	8	1	1		18	
Michoacán	9	3	6	7	1	1			
Morelos									
Nayarit									
Nuevo León	127	38	89	24	3	3	80	42	36
Oaxaca									
Puebla	365	111	254	69	6	6	211	149	5
Querétaro	15		15	5	1	1	15		
Quintana Roo									
San Luis Potosí									
Sinaloa	235		235	11	3	3	127	75	13
Sonora	146	39	107	80	5	2	75	86	32
Tabasco									
Tamaulipas									
Tlaxcala									
Veracruz	29	22	7	8	2	2	22	4	7
Yucatán	729	409	320	108	1	1	329		
Zacatecas	26	13	13	60	2	1	26		
TOTAL NACIONAL	3 917	1 530	2 387	1 033	46	42	1 596	1 205	570

* Docentes y escuelas que atienden a los alumnos del nivel Técnico superior en instituciones del nivel de Licenciatura Universitaria y Tecnológica.

IV. 2 Normal licenciatura

2007-2008



ALUMNOS, DOCENTES Y ESCUELAS

ENTIDAD FEDERATIVA	ALUMNOS						DOCENTES	ESCUELAS*	INSTITU- CIONES	1ER. INGRESO	EGRESADOS
	Total	Preescolar	Primaria	Secundaria	Educ. Física	Educ. Especial					
Aguascalientes	2 963	574	1 084	942	289	74	340	6	6	602	674
Baja California	2 422	787	973	145	97	420	405	18	15	684	995
Baja California Sur	1 126	218	409	284		215	158	5	3	291	219
Campeche	2 098	272	681	972	77	96	226	13	10	539	570
Coahuila	6 215	1 396	2 594	1 213	340	672	759	9	9	2 509	1 148
Colima	699	114	221	254	33	77	111	1	1	166	154
Chiapas	3 900	667	1 369	1 434	325	105	545	24	24	1 198	1 017
Chihuahua	4 163	917	942	2 196		108	311	5	5	668	653
Distrito Federal	8 607	1 863	2 021	2 218	1 402	1 103	1 294	38	26	2 372	1 901
Durango	4 808	615	620	3 102	263	208	402	8	8	1 232	804
Guanajuato	6 108	2 132	1 853	1 505	423	195	1 031	34	30	1 973	2 134
Guerrero	6 818	2 262	1 419	2 479	436	222	792	25	25	1 645	2 740
Hidalgo	2 795	478	362	1 652	185	118	269	11	11	673	1 116
Jalisco	6 444	2 193	2 585	690	294	682	795	27	26	1 375	1 489
México	6 504	2 412	1 792	1 948	191	161	1 339	42	42	1 317	2 130
Michoacán	5 623	1 840	2 318	880	496	89	448	18	12	1 487	1 272
Morelos	3 193	105	479	2 229	245	135	244	4	4	842	789
Nayarit	3 352	923	971	969	183	306	190	4	4	907	650
Nuevo León	7 010	2 852	1 767	1 609	142	640	913	10	10	1 508	1 291
Oaxaca	6 902	977	1 873	2 971	845	236	702	23	15	1 559	1 317
Puebla	11 307	1 793	2 838	5 672	602	402	1 042	39	32	3 194	2 412
Querétaro	2 150	648	619	636	129	118	264	7	5	552	439
Quintana Roo	733	173	292	146		122	96	4	3	200	78
San Luis Potosí	3 060	858	1 043	655	262	242	314	9	9	900	645
Sinaloa	1 237	290	371	244		332	150	4	4	290	356
Sonora	2 111	637	897	156	132	289	196	6	6	576	389
Tabasco	1 903	576	890		121	316	203	9	7	646	360
Tamaulipas	6 215	1 839	2 189	1 746	236	205	808	41	17	1 528	1 479
Tlaxcala	2 551	520	1 060	207	764		183	6	6	733	493
Veracruz	4 850	1 776	1 467	851	328	428	729	18	18	1 328	1 267
Yucatán	2 464	402	676	718	262	406	313	16	14	787	471
Zacatecas	1 753	179	953	334	92	195	192	5	5	418	413
TOTAL NACIONAL	132 084	33 288	39 628	41 057	9 194	8 917	15 764	489	412	34 699	31 865

*Se estandariza la estructura de las bases a la de educación superior universitaria y tecnológica.



ALUMNOS, DOCENTES Y ESCUELAS POR SOSTENIMIENTO

ENTIDAD FEDERATIVA	ALUMNOS						DOCENTES	ESCUELAS*	INSTITU- CIONES	1ER. INGRESO	EGRESADOS
	Total	Preescolar	Primaria	Secundaria	Educ. Física	Educ. Especial					
Aguascalientes											
Baja California											
Baja California Sur											
Campeche											
Coahuila											
Colima											
Chiapas											
Chihuahua											
Distrito Federal	6 546	835	1 062	2 144	1 402	1 103	808	6	6	1 846	1 383
Durango											
Guanajuato**											
Guerrero											
Hidalgo											
Jalisco											
México											
Michoacán											
Morelos											
Nayarit											
Nuevo León											
Oaxaca											
Puebla											
Querétaro											
Quintana Roo											
San Luis Potosí											
Sinaloa											
Sonora											
Tabasco											
Tamaulipas											
Tlaxcala											
Veracruz											
Yucatán											
Zacatecas											
TOTAL NACIONAL	6 546	835	1 062	2 144	1 402	1 103	808	6	6	1 846	1 383

*Se estandariza la estructura de las bases a la de educación superior universitaria y tecnológica.

ALUMNOS, DOCENTES Y ESCUELAS POR SOSTENIMIENTO

ENTIDAD FEDERATIVA	ALUMNOS						DOCENTES	ESCUELAS*	INSTITU- CIONES	1ER. INGRESO	EGRESADOS
	Total	Preescolar	Primaria	Secundaria	Educ. Física	Educ. Especial					
Aguascalientes	2 836	574	996	942	289	35	311	5	5	561	651
Baja California	1 846	485	768	145	97	351	299	11	10	510	675
Baja California Sur	1 126	218	409	284		215	158	5	3	291	219
Campeche	2 002	248	609	972	77	96	201	9	7	488	523
Coahuila	6 156	1 376	2 555	1 213	340	672	751	8	8	2 450	1 148
Colima	699	114	221	254	33	77	111	1	1	166	154
Chiapas	3 900	667	1 369	1 434	325	105	545	24	24	1 198	1 017
Chihuahua	4 026	917	805	2 196		108	293	4	4	624	622
Distrito Federal											
Durango	1 842	615	620	399		208	231	4	4	527	407
Guanajuato	1 860	666	333	489	208	164	304	5	5	504	544
Guerrero	2 727	931	1 123	461	60	152	394	9	9	759	682
Hidalgo	1 929	455	362	826	168	118	178	6	6	503	462
Jalisco	4 893	1 495	1 793	690	294	621	545	11	11	937	1 069
México	5 954	2 125	1 644	1 833	191	161	1 279	38	38	1 128	2 007
Michoacán	4 112	1 197	1 692	638	496	89	301	8	7	1 051	900
Morelos	631	105	479			47	69	2	2	184	157
Nayarit	2 198	528	390	969	161	150	140	3	3	588	415
Nuevo León	4 974	1 316	1 267	1 609	142	640	770	5	5	974	974
Oaxaca	5 838	977	1 873	1 989	763	236	621	20	12	1 380	1 150
Puebla	6 370	806	1 141	3 804	323	296	553	19	12	1 803	1 235
Querétaro	1 746	425	438	636	129	118	204	4	2	431	349
Quintana Roo	587	173	292			122	70	3	2	153	53
San Luis Potosí	2 066	400	771	655	127	113	219	5	5	556	429
Sinaloa	1 237	290	371	244		332	150	4	4	290	356
Sonora	2 111	637	897	156	132	289	196	6	6	576	389
Tabasco	1 514	485	592		121	316	166	6	4	498	262
Tamaulipas	2 829	1 189	1 456			184	244	11	6	685	460
Tlaxcala	2 551	520	1 060	207	764		183	6	6	733	493
Veracruz	2 640	756	769	611	215	289	410	6	6	615	642
Yucatán	1 348	245	439	565	99		159	6	6	419	250
Zacatecas	1 503	179	953	84	92	195	156	4	4	418	351
TOTAL NACIONAL	86 051	21 114	28 487	24 305	5 646	6 499	10 211	258	227	22 000	19 045

*Se estandariza la estructura de las bases a la de educación superior universitaria y tecnológica.

ALUMNOS, DOCENTES Y ESCUELAS POR SOSTENIMIENTO

ENTIDAD FEDERATIVA	ALUMNOS						DOCENTES	ESCUELAS*	INSTITU- CIONES	1ER. INGRESO	EGRESADOS
	Total	Preescolar	Primaria	Secundaria	Educ. Física	Educ. Especial					
Aguascalientes	127		88			39	29	1	1	41	23
Baja California	576	302	205				106	7	5	174	320
Baja California Sur											
Campeche	96	24	72				25	4	3	51	47
Coahuila	59	20	39				8	1	1	59	
Colima											
Chiapas											
Chihuahua	137		137				18	1	1	44	31
Distrito Federal	2 061	1 028	959	74			486	32	20	526	518
Durango	2 966			2 703	263		171	4	4	705	397
Guanajuato	4 248	1 466	1 520	1 016	215	31	727	29	25	1 469	1 590
Guerrero	4 091	1 331	296	2 018	376	70	398	16	16	886	2 058
Hidalgo	866	23		826	17		91	5	5	170	654
Jalisco	1 551	698	792			61	250	16	15	438	420
México	550	287	148	115			60	4	4	189	123
Michoacán	1 511	643	626	242			147	10	5	436	372
Morelos	2 562			2 229	245	88	175	2	2	658	632
Nayarit	1 154	395	581		22	156	50	1	1	319	235
Nuevo León	2 036	1 536	500				143	5	5	534	317
Oaxaca	1 064			982	82		81	3	3	179	167
Puebla	4 937	987	1 697	1 868	279	106	489	20	20	1 391	1 177
Querétaro	404	223	181				60	3	3	121	90
Quintana Roo	146			146			26	1	1	47	25
San Luis Potosí	994	458	272		135	129	95	4	4	344	216
Sinaloa											
Sonora											
Tabasco	389	91	298				37	3	3	148	98
Tamaulipas	3 386	650	733	1 746	236	21	564	30	11	843	1 019
Tlaxcala											
Veracruz	2 210	1 020	698	240	113	139	319	12	12	713	625
Yucatán	1 116	157	237	153	163	406	154	10	8	368	221
Zacatecas	250			250			36	1	1		62
TOTAL NACIONAL	39 487	11 339	10 079	14 608	2 146	1 315	4 745	225	179	10 853	11 437

*Se estandariza la estructura de las bases a la de educación superior universitaria y tecnológica.

ALUMNOS, DOCENTES Y CARRERAS DE LICENCIATURA

ENTIDAD FEDERATIVA	ALUMNOS POR SOSTENIMIENTO						CARRERAS*	1ER. INGRESO	EGRESADOS	TITULADOS
	Total	Federal	Estatal	Particular	Hombres	Mujeres				
Aguascalientes	2 963		2 836	127	694	2 269	28	602	674	669
Baja California	2 422		1 846	576	581	1 841	39	684	995	967
Baja California Sur	1 126		1 126		332	794	24	291	219	205
Campeche	2 098		2 002	96	830	1 268	32	539	570	553
Coahuila	6 215		6 156	59	1 625	4 590	31	2 509	1 148	1 130
Colima	699		699		157	542	18	166	154	155
Chiapas	3 900		3 900		1 588	2 312	38	1 198	1 017	1 023
Chihuahua	4 163		4 026	137	1 121	3 042	18	668	653	511
Distrito Federal	8 607	6 546		2 061	1 937	6 670	38	2 372	1 901	2 035
Durango	4 808		1 842	2 966	2 101	2 707	38	1 232	804	781
Guanajuato	6 108		1 860	4 248	1 438	4 670	105	1 973	2 134	2 042
Guerrero	6 818		2 727	4 091	2 229	4 589	99	1 645	2 740	2 687
Hidalgo	2 795		1 929	866	837	1 958	67	673	1 116	1 028
Jalisco	6 444		4 893	1 551	1 431	5 013	50	1 375	1 489	1 490
México	6 504		5 954	550	1 716	4 788	82	1 317	2 130	1 891
Michoacán	5 623		4 112	1 511	2 103	3 520	36	1 487	1 272	1 233
Morelos	3 193		631	2 562	1 045	2 148	39	842	789	688
Nayarit	3 352		2 198	1 154	1 049	2 303	19	907	650	632
Nuevo León	7 010		4 974	2 036	1 567	5 443	40	1 508	1 291	1 242
Oaxaca	6 902		5 838	1 064	2 939	3 963	38	1 559	1 317	1 003
Puebla	11 307		6 370	4 937	3 275	8 032	106	3 194	2 412	2 154
Querétaro	2 150		1 746	404	399	1 751	42	552	439	552
Quintana Roo	733		587	146	185	548	8	200	78	76
San Luis Potosí	3 060		2 066	994	808	2 252	28	900	645	579
Sinaloa	1 237		1 237		175	1 062	18	290	356	327
Sonora	2 111		2 111		611	1 500	12	576	389	365
Tabasco	1 903		1 514	389	337	1 566	14	646	360	347
Tamaulipas	6 215		2 829	3 386	1 524	4 691	87	1 528	1 479	1 378
Tlaxcala	2 551		2 551		867	1 684	9	733	493	484
Veracruz	4 850		2 640	2 210	1 084	3 766	56	1 328	1 267	1 222
Yucatán	2 464		1 348	1 116	682	1 782	33	787	471	473
Zacatecas	1 753		1 503	250	797	956	23	418	413	377
TOTAL NACIONAL	132 084	6 546	86 051	39 487	38 064	94 020	1 315	34 699	31 865	30 299

*Opciones que ofertan las instituciones para cursar alguna licenciatura. Incluye las licenciaturas (carreras) de normal de educación preescolar, primaria, especialidades que se imparten en las normales de educación secundaria y especial, y la de educación física.

ALUMNOS, DOCENTES Y CARRERAS DE LICENCIATURA

ENTIDAD FEDERATIVA	ALUMNOS POR SOSTENIMIENTO						CARRERAS*	1ER. INGRESO	EGRESADOS	TITULADOS
	Total	Federal	Estatal	Particular	Hombres	Mujeres				
Aguascalientes	574		574			574	2	147	162	161
Baja California	787		485	302	4	783	11	300	361	353
Baja California Sur	218		218		1	217	1	60	62	55
Campeche	272		248	24	3	269	4	86	125	124
Coahuila	1 396		1 376	20	20	1 376	5	620	192	191
Colima	114		114			114	2	32	16	16
Chiapas	667		667		3	664	7	229	153	153
Chihuahua	917		917		26	891	3	231	241	239
Distrito Federal	1 863	835		1 028	3	1 860	16	541	413	411
Durango	615		615		62	553	3	179	123	123
Guanajuato	2 132		666	1 466	11	2 121	27	752	818	768
Guerrero	2 262		931	1 331	65	2 197	16	594	638	628
Hidalgo	478		455	23	20	458	6	117	217	203
Jalisco	2 193		1 495	698	2	2 191	17	499	524	517
México	2 412		2 125	287	140	2 272	21	469	558	605
Michoacán	1 840		1 197	643	159	1 681	7	507	402	392
Morelos	105		105			105	1	26	31	31
Nayarit	923		528	395	47	876	3	246	172	168
Nuevo León	2 852		1 316	1 536	39	2 813	8	685	519	516
Oaxaca	977		977		37	940	5	247	241	238
Puebla	1 793		806	987	4	1 789	11	486	408	408
Querétaro	648		425	223	1	647	5	179	130	157
Quintana Roo	173		173		4	169	1	50		
San Luis Potosí	858		400	458	35	823	6	244	165	133
Sinaloa	290		290			290	1	70	87	85
Sonora	637		637		2	635	2	90	64	62
Tabasco	576		485	91	14	562	3	193	83	83
Tamaulipas	1 839		1 189	650	15	1 824	14	462	340	339
Tlaxcala	520		520		1	519	1	130	94	94
Veracruz	1 776		756	1 020	24	1 752	12	521	463	375
Yucatán	402		245	157	5	397	3	171	53	53
Zacatecas	179		179		22	157	2	52	49	49
TOTAL NACIONAL	33 288	835	21 114	11 339	769	32 519	226	9 215	7 904	7 730

*Opciones que ofertan las instituciones para cursar esta licenciatura.

ALUMNOS, DOCENTES Y CARRERAS DE LICENCIATURA

ENTIDAD FEDERATIVA	ALUMNOS POR SOSTENIMIENTO						CARRERAS*	1ER. INGRESO	EGRESADOS	TITULADOS
	Total	Federal	Estatal	Particular	Hombres	Mujeres				
Aguascalientes	1 084		996	88	157	927	5	290	294	294
Baja California	973		768	205	339	634	11	180	360	352
Baja California Sur	409		409		178	231	3	116	87	81
Campeche	681		609	72	279	402	6	189	214	211
Coahuila	2 594		2 555	39	794	1 800	5	1 214	389	388
Colima	221		221		50	171	1	67	51	52
Chiapas	1 369		1 369		589	780	13	457	504	515
Chihuahua	942		805	137	233	709	4	212	245	238
Distrito Federal	2 021	1 062		959	336	1 685	17	527	495	477
Durango	620		620		419	201	4	170	187	186
Guanajuato	1 853		333	1 520	499	1 354	26	667	773	800
Guerrero	1 419		1 123	296	824	595	15	195	1 174	1 148
Hidalgo	362		362		126	236	7	91	179	177
Jalisco	2 585		1 793	792	905	1 680	15	566	579	579
México	1 792		1 644	148	805	987	19	433	643	529
Michoacán	2 318		1 692	626	1 194	1 124	9	561	639	632
Morelos	479		479		36	443	2	142	126	126
Nayarit	971		390	581	379	592	3	281	215	210
Nuevo León	1 767		1 267	500	641	1 126	8	378	268	266
Oaxaca	1 873		1 873		661	1 212	9	472	461	402
Puebla	2 838		1 141	1 697	675	2 163	19	751	653	641
Querétaro	619		438	181	116	503	6	154	160	175
Quintana Roo	292		292		97	195	1	77	53	53
San Luis Potosí	1 043		771	272	270	773	6	307	201	187
Sinaloa	371		371		84	287	2	68	84	85
Sonora	897		897		427	470	4	320	143	140
Tabasco	890		592	298	224	666	4	254	197	197
Tamaulipas	2 189		1 456	733	619	1 570	11	611	387	385
Tlaxcala	1 060		1 060		241	819	3	309	217	216
Veracruz	1 467		769	698	448	1 019	10	386	345	372
Yucatán	676		439	237	177	499	6	232	158	157
Zacatecas	953		953		525	428	4	270	233	201
TOTAL NACIONAL	39 628	1 062	28 487	10 079	13 347	26 281	258	10 947	10 714	10 472

*Opciones que ofertan las instituciones para cursar esta licenciatura.

ALUMNOS, DOCENTES Y CARRERAS DE LICENCIATURA

ENTIDAD FEDERATIVA	ALUMNOS POR SOSTENIMIENTO						CARRERAS*	1ER. INGRESO	EGRESADOS	TITULADOS
	Total	Federal	Estatal	Particular	Hombres	Mujeres				
Aguascalientes	942		942		336	606	18	72	117	115
Baja California	145		145		57	88	8	30	146	136
Baja California Sur	284		284		107	177	15	46	26	25
Campeche	972		972		473	499	19	214	163	148
Coahuila	1 213		1 213		464	749	17	433	310	298
Colima	254		254		78	176	13	33	87	87
Chiapas	1 434		1 434		744	690	15	373	287	287
Chihuahua	2 196		2 196		856	1 340	10	198	167	34
Distrito Federal	2 218	2 144		74	661	1 557	2	634	499	575
Durango	3 102		399	2 703	1 379	1 723	27	735	393	382
Guanajuato	1 505		489	1 016	584	921	45	316	364	270
Guerrero	2 479		461	2 018	930	1 549	63	625	613	601
Hidalgo	1 652		826	826	562	1 090	44	389	550	498
Jalisco	690		690		264	426	10	145	120	118
México	1 948		1 833	115	639	1 309	36	315	770	618
Michoacán	880		638	242	367	513	18	265	118	96
Morelos	2 229			2 229	808	1 421	33	552	578	479
Nayarit	969		969		432	537	9	244	202	195
Nuevo León	1 609		1 609		702	907	19	299	300	258
Oaxaca	2 971		1 989	982	1 599	1 372	17	538	333	85
Puebla	5 672		3 804	1 868	2 117	3 555	66	1 742	1 153	917
Querétaro	636		636		190	446	24	159	92	133
Quintana Roo	146			146	56	90	5	47	25	23
San Luis Potosí	655		655		282	373	12	176	148	141
Sinaloa	244		244		69	175	9	70	77	50
Sonora	156		156		46	110	1		91	87
Tabasco										
Tamaulipas	1 746			1 746	679	1 067	51	366	567	489
Tlaxcala	207		207		84	123	4	66		
Veracruz	851		611	240	356	495	28	194	264	270
Yucatán	718		565	153	245	473	9	190	144	142
Zacatecas	334		84	250	138	196	14	20	86	83
TOTAL NACIONAL	41 057	2 144	24 305	14 608	16 304	24 753	661	9 486	8 790	7 640

*Opciones que ofertan las instituciones para cursar esta licenciatura. Corresponden a las especialidades que se imparten en las licenciaturas de normales de educación secundaria.

ALUMNOS, DOCENTES Y CARRERAS DE LICENCIATURA

ENTIDAD FEDERATIVA	ALUMNOS POR SOSTENIMIENTO						CARRERAS*	1ER. INGRESO	EGRESADOS	TITULADOS
	Total	Federal	Estatal	Particular	Hombres	Mujeres				
Aguascalientes	289		289		195	94	1	78	87	85
Baja California	97		97		77	20	1	30	36	36
Baja California Sur										
Campeche	77		77		53	24	1	25	20	20
Coahuila	340		340		266	74	2	85	102	98
Colima	33		33		26	7	1			
Chiapas	325		325		234	91	2	104	73	68
Chihuahua										
Distrito Federal	1 402	1 402			787	615	2	406	275	381
Durango	263			263	212	51	1	84	61	50
Guanajuato	423		208	215	316	107	3	151	179	204
Guerrero	436		60	376	353	83	3	184	243	238
Hidalgo	185		168	17	113	72	7	47	124	105
Jalisco	294		294		199	95	1	63	86	105
México	191		191		122	69	3	45	112	96
Michoacán	496		496		367	129	1	124	113	113
Morelos	245			245	186	59	1	77	54	52
Nayarit	183		161	22	142	41	2	61		
Nuevo León	142		142		97	45	1	34	23	23
Oaxaca	845		763	82	615	230	5	241	225	221
Puebla	602		323	279	424	178	6	116	158	148
Querétaro	129		129		83	46	1	35	28	59
Quintana Roo										
San Luis Potosí	262		127	135	192	70	2	89	66	61
Sinaloa										
Sonora	132		132		97	35	1	55	33	10
Tabasco	121		121		73	48	1	56	21	19
Tamaulipas	236			236	183	53	6	33	115	95
Tlaxcala	764		764		541	223	1	228	182	174
Veracruz	328		215	113	231	97	2	113	77	79
Yucatán	262		99	163	221	41	3	79	65	65
Zacatecas	92		92		72	20	1	25	22	21
TOTAL NACIONAL	9 194	1 402	5 646	2 146	6 477	2 717	62	2 668	2 580	2 626

*Opciones que ofertan las instituciones para cursar esta licenciatura.

ALUMNOS, DOCENTES Y CARRERAS DE LICENCIATURA

ENTIDAD FEDERATIVA	ALUMNOS POR SOSTENIMIENTO						CARRERAS*	1ER. INGRESO	EGRESADOS	TITULADOS
	Total	Federal	Estatal	Particular	Hombres	Mujeres				
Aguascalientes	74		35	39	6	68	2	15	14	14
Baja California	420		351	69	104	316	8	144	92	90
Baja California Sur	215		215		46	169	5	69	44	44
Campeche	96		96		22	74	2	25	48	50
Coahuila	672		672		81	591	2	157	155	155
Colima	77		77		3	74	1	34		
Chiapas	105		105		18	87	1	35		
Chihuahua	108		108		6	102	1	27		
Distrito Federal	1 103	1 103			150	953	1	264	219	191
Durango	208		208		29	179	3	64	40	40
Guanajuato	195		164	31	28	167	4	87		
Guerrero	222		152	70	57	165	2	47	72	72
Hidalgo	118		118		16	102	3	29	46	45
Jalisco	682		621	61	61	621	7	102	180	171
México	161		161		10	151	3	55	47	43
Michoacán	89		89		16	73	1	30		
Morelos	135		47	88	15	120	2	45		
Nayarit	306		150	156	49	257	2	75	61	59
Nuevo León	640		640		88	552	4	112	181	179
Oaxaca	236		236		27	209	2	61	57	57
Puebla	402		296	106	55	347	4	99	40	40
Querétaro	118		118		9	109	6	25	29	28
Quintana Roo	122		122		28	94	1	26		
San Luis Potosí	242		113	129	29	213	2	84	65	57
Sinaloa	332		332		22	310	6	82	108	107
Sonora	289		289		39	250	4	111	58	66
Tabasco	316		316		26	290	6	143	59	48
Tamaulipas	205		184	21	28	177	5	56	70	70
Tlaxcala										
Veracruz	428		289	139	25	403	4	114	118	126
Yucatán	406			406	34	372	12	115	51	56
Zacatecas	195		195		40	155	2	51	23	23
TOTAL NACIONAL	8 917	1 103	6 499	1 315	1 167	7 750	108	2 383	1 877	1 831

*Opciones que ofertan las instituciones para cursar esta licenciatura. Corresponden a las especialidades que se imparten en las licenciaturas de normales de educación especial.

IV. 3 Licenciatura universitaria y tecnológica

2007-2008



ALUMNOS, DOCENTES Y ESCUELAS

ENTIDAD FEDERATIVA	ALUMNOS			DOCENTES*	ESCUELAS*	INSTITU- CIONES*	1ER. INGRESO	EGRESADOS	TITULADOS
	Total	Hombres	Mujeres						
Aguascalientes	25 120	12 400	12 720	2 773	28	16	6 741	3 024	2 512
Baja California	62 004	31 124	30 880	7 365	86	36	13 976	6 077	2 590
Baja California Sur	12 391	6 381	6 010	1 136	20	11	3 988	1 680	777
Campeche	17 348	8 814	8 534	1 500	40	22	5 068	2 258	1 622
Coahuila	58 023	31 522	26 501	6 101	94	50	14 744	8 070	4 194
Colima	14 852	7 461	7 391	1 938	41	9	4 312	2 365	1 837
Chiapas	54 168	28 009	26 159	4 903	103	60	12 902	7 706	5 812
Chihuahua	72 448	37 125	35 323	6 675	81	55	14 960	9 360	6 853
Distrito Federal	357 759	182 313	175 446	47 785	314	145	80 981	53 689	37 752
Durango	26 625	13 658	12 967	2 918	45	24	5 956	4 752	2 482
Guanajuato	65 425	31 915	33 510	7 390	152	67	18 660	9 368	6 517
Guerrero	39 602	18 157	21 445	2 799	78	42	10 548	6 834	3 585
Hidalgo	45 048	20 861	24 187	4 360	64	38	10 128	6 279	6 673
Jalisco	147 957	75 522	72 435	18 729	170	97	40 017	25 362	14 557
México	238 777	118 459	120 318	22 172	212	126	60 163	30 358	19 081
Michoacán	68 181	33 603	34 578	5 860	107	50	18 688	10 271	6 537
Morelos	32 625	15 919	16 706	3 950	77	50	8 580	4 848	2 841
Nayarit	19 224	9 297	9 927	1 621	30	18	5 476	2 331	1 690
Nuevo León	122 717	65 735	56 982	8 655	120	49	29 118	15 631	13 619
Oaxaca	51 241	26 144	25 097	4 257	64	39	13 748	7 170	3 513
Puebla	120 630	60 003	60 627	10 886	299	146	33 329	14 971	9 340
Querétaro	31 779	16 110	15 669	3 574	39	21	6 813	4 663	3 157
Quintana Roo	15 584	7 994	7 590	1 746	25	20	4 703	1 641	1 261
San Luis Potosí	46 471	23 399	23 072	4 360	77	46	12 749	4 960	4 143
Sinaloa	76 045	38 347	37 698	6 202	107	52	21 452	11 879	6 454
Sonora	67 967	35 006	32 961	6 239	94	25	17 944	7 718	5 255
Tabasco	52 944	27 344	25 600	3 410	40	25	12 767	6 612	5 393
Tamaulipas	79 788	41 290	38 498	7 185	108	52	20 443	10 785	7 431
Tlaxcala	18 165	8 591	9 574	1 735	32	21	5 053	3 470	2 551
Veracruz	121 681	62 679	59 002	10 056	248	129	35 588	17 270	12 471
Yucatán	42 256	21 716	20 540	4 027	81	51	11 052	6 494	4 639
Zacatecas	27 344	12 962	14 382	2 330	50	25	8 022	3 567	3 851
TOTAL NACIONAL	2 232 189	1 129 860	1 102 329	224 637	3 126	1 617	568 669	311 463	210 990

*Docentes, escuelas e instituciones que atienden a los alumnos del nivel de Licenciatura Universitaria y Tecnológica, éstos también pueden atender al nivel de Técnico superior, así como al nivel de posgrado.

ALUMNOS, DOCENTES Y ESCUELAS POR SOSTENIMIENTO

ENTIDAD FEDERATIVA	ALUMNOS			DOCENTES*	ESCUELAS*	INSTITU- CIONES*	1ER. INGRESO	EGRESADOS	TITULADOS
	Total	Hombres	Mujeres						
Aguascalientes	4 265	2 543	1 722	257	3	3	1 008	331	228
Baja California	8 891	5 848	3 043	687	5	5	2 018	1 253	560
Baja California Sur	2 555	1 515	1 040	179	2	2	782	346	137
Campeche	3 032	1 973	1 059	204	3	3	806	316	281
Coahuila	11 310	7 466	3 844	784	4	4	2 052	1 784	1 429
Colima	1 912	1 194	718	150	1	1	553	201	200
Chiapas	6 598	4 574	2 024	417	5	5	1 383	560	441
Chihuahua	19 072	10 506	8 566	1 288	11	11	4 389	2 618	2 062
Distrito Federal	101 286	54 765	46 521	10 849	69	22	27 794	14 110	11 867
Durango	6 859	4 249	2 610	489	3	3	1 126	1 588	663
Guanajuato	8 907	5 118	3 789	482	6	6	1 885	1 205	920
Guerrero	10 110	5 014	5 096	595	8	8	2 804	1 108	697
Hidalgo	5 363	2 958	2 405	344	8	3	1 110	643	433
Jalisco	6 431	4 068	2 363	531	10	10	1 564	892	532
México	12 597	7 672	4 925	796	6	6	2 866	1 312	690
Michoacán	10 545	6 125	4 420	804	10	10	2 720	1 194	851
Morelos	5 218	3 341	1 877	321	5	3	965	371	280
Nayarit	3 659	2 293	1 366	330	3	3	914	701	374
Nuevo León	3 623	2 002	1 621	388	5	5	784	369	206
Oaxaca	17 668	10 576	7 092	937	9	9	4 533	2 099	822
Puebla	8 988	5 652	3 336	536	6	6	1 903	1 391	855
Querétaro	5 898	3 846	2 052	404	4	4	1 055	1 089	636
Quintana Roo	5 060	2 864	2 196	316	6	4	1 312	680	652
San Luis Potosí	6 746	3 891	2 855	358	4	4	1 510	906	836
Sinaloa	9 766	6 685	3 081	546	4	4	2 602	1 628	1 178
Sonora	8 876	5 617	3 259	608	8	8	2 450	1 157	841
Tabasco	4 837	3 301	1 536	215	2	2	706	634	458
Tamaulipas	19 185	12 646	6 539	1 279	12	12	4 927	2 310	2 132
Tlaxcala	3 706	2 274	1 432	241	3	3	721	630	452
Veracruz	19 846	13 244	6 602	1 248	8	8	4 375	3 208	1 751
Yucatán	7 319	4 736	2 583	509	5	5	1 286	938	857
Zacatecas	2 973	1 781	1 192	174	2	2	530	572	392
TOTAL NACIONAL	353 101	210 337	142 764	27 266	240	184	85 433	48 144	34 713

*Docentes, escuelas e instituciones que atienden a los alumnos del nivel de Licenciatura Universitaria y Tecnológica, éstos también pueden atender al nivel de Técnico superior, así como al nivel de posgrado.

ALUMNOS, DOCENTES Y ESCUELAS POR SOSTENIMIENTO

ENTIDAD FEDERATIVA	ALUMNOS			DOCENTES*	ESCUELAS*	INSTITU- CIONES*	1ER. INGRESO	EGRESADOS	TITULADOS
	Total	Hombres	Mujeres						
Aguascalientes	1 232	875	357	50	2	2	457	17	
Baja California	804	366	438	163	7	4	322	124	36
Baja California Sur	1 681	955	726	136	3	3	642	163	97
Campeche	2 896	1 379	1 517	206	7	4	1 013	232	117
Coahuila	4 742	3 109	1 633	289	6	6	1 376	353	36
Colima	137	24	113	20	1	1		77	11
Chiapas	6 022	2 886	3 136	505	14	6	1 434	361	272
Chihuahua	1 556	892	664	136	4	4	453	185	136
Distrito Federal									
Durango	5 308	2 926	2 382	367	7	7	1 820	538	276
Guanajuato	5 020	3 415	1 605	442	13	5	2 366	286	141
Guerrero	2 768	1 271	1 497	144	5	5	961	167	57
Hidalgo	6 564	3 755	2 809	431	6	6	2 447	482	277
Jalisco	5 946	4 127	1 819	537	13	13	2 135	397	111
México	27 595	16 346	11 249	1 556	21	21	8 650	2 349	1 201
Michoacán	10 729	4 672	6 057	605	9	9	3 303	1 837	690
Morelos	932	454	478	91	2	2	367	12	1
Nayarit									
Nuevo León	1		1	1	1	1			
Oaxaca	4 702	2 256	2 446	773	16	12	1 689	592	150
Puebla	11 867	6 944	4 923	776	23	21	4 048	1 202	517
Querétaro	556	425	131	71	2	2	226		
Quintana Roo	5 738	2 858	2 880	477	7	6	1 685	350	413
San Luis Potosí	6 559	3 648	2 911	503	20	9	2 069	564	203
Sinaloa	11 893	5 416	6 477	1 248	14	9	3 632	1 468	790
Sonora	9 542	5 071	4 471	686	11	5	2 567	1 170	725
Tabasco	14 486	8 387	6 099	660	14	11	3 866	1 517	1 040
Tamaulipas	464	276	188	55	3	3	409	11	
Tlaxcala	2 873	1 706	1 167	155	3	3	1 052	210	192
Veracruz	18 682	11 734	6 948	816	22	19	5 703	2 607	1 108
Yucatán	3 377	2 179	1 198	253	6	6	1 102	342	96
Zacatecas	5 845	2 845	3 000	416	11	11	2 174	692	427
TOTAL NACIONAL	180 517	101 197	79 320	12 568	273	216	57 968	18 305	9 120

*Docentes, escuelas e instituciones que atienden a los alumnos del nivel de Licenciatura Universitaria y Tecnológica, éstos también pueden atender al nivel de Técnico superior, así como al nivel de posgrado.

ALUMNOS, DOCENTES Y ESCUELAS POR SOSTENIMIENTO

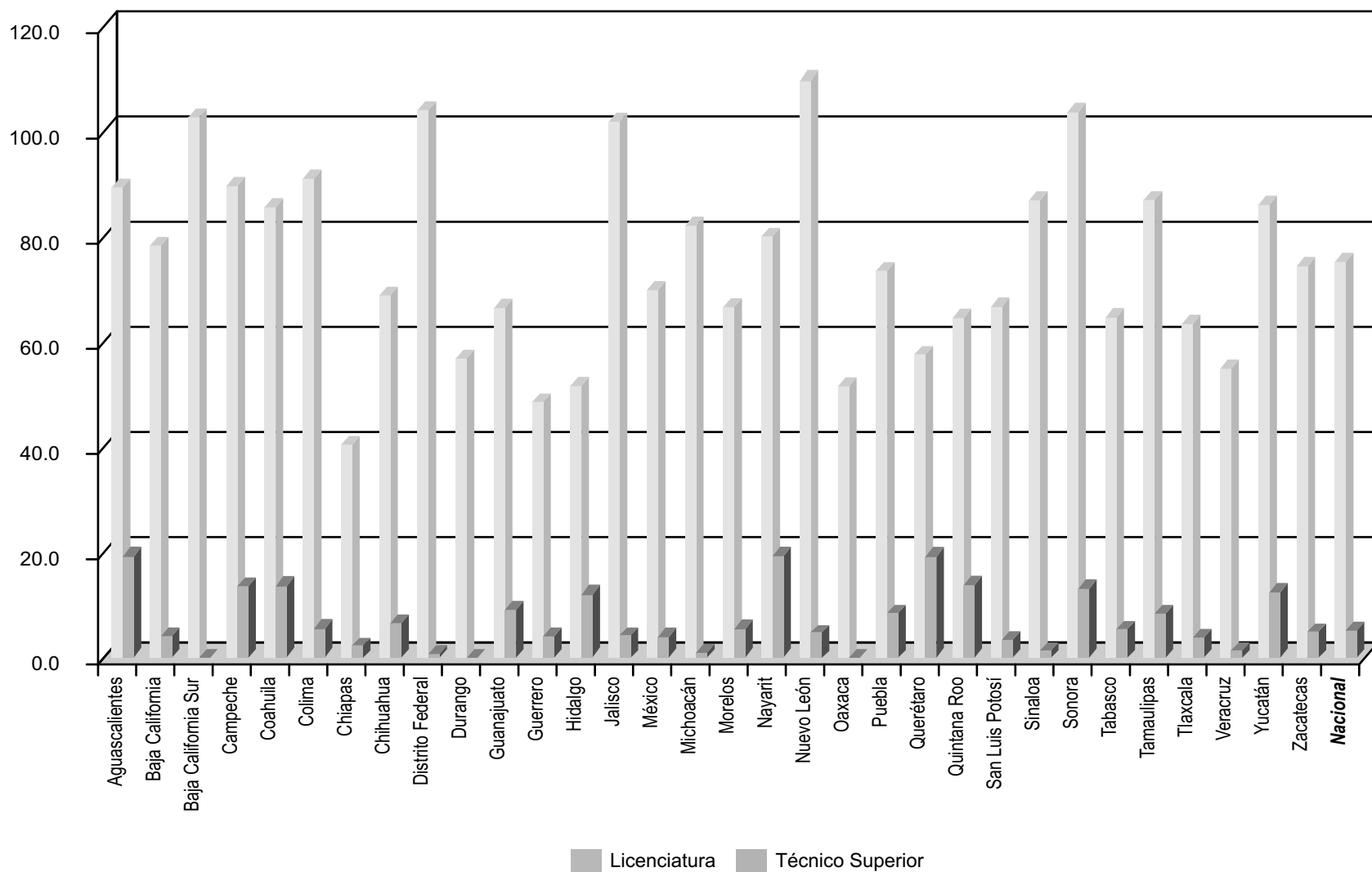
ENTIDAD FEDERATIVA	ALUMNOS			DOCENTES*	ESCUELAS*	INSTITU- CIONES*	1ER. INGRESO	EGRESADOS	TITULADOS
	Total	Hombres	Mujeres						
Aguascalientes	10 965	5 018	5 947	1 305	6	1	2 251	1 734	1 715
Baja California	36 432	17 643	18 789	3 847	32	1	6 521	2 015	1 020
Baja California Sur	4 801	2 562	2 239	376	8	1	1 271	699	320
Campeche	9 072	4 313	4 759	743	16	2	2 495	1 290	1 102
Coahuila	24 220	12 788	11 432	2 472	40	2	5 965	3 642	1 205
Colima	10 499	5 104	5 395	1 183	29	1	2 946	1 796	1 538
Chiapas	18 170	9 113	9 057	1 576	22	1	3 153	3 223	2 929
Chihuahua	37 809	19 027	18 782	3 731	28	2	6 430	4 168	2 849
Distrito Federal	138 447	69 476	68 971	21 121	31	3	25 774	20 517	13 191
Durango	10 008	4 545	5 463	1 316	20	2	1 711	1 764	1 281
Guanajuato	11 916	5 490	6 426	1 740	29	1	2 439	1 519	1 323
Guerrero	20 742	9 061	11 681	939	23	1	4 937	4 590	2 401
Hidalgo	19 160	8 056	11 104	2 118	13	1	2 826	3 254	4 685
Jalisco	70 554	34 844	35 710	9 962	18	1	21 928	12 027	5 507
México	96 147	45 455	50 692	10 461	47	3	22 401	13 051	8 474
Michoacán	37 013	18 806	18 207	2 677	23	1	9 430	5 765	3 911
Morelos	10 530	4 697	5 833	1 232	18	2	1 997	1 880	1 320
Nayarit	11 177	5 287	5 890	692	13	1	3 072	1 006	927
Nuevo León	63 096	34 123	28 973	3 728	29	1	11 669	7 308	6 767
Oaxaca	17 767	8 653	9 114	1 108	13	1	4 129	3 046	1 840
Puebla	41 866	20 751	21 115	2 412	29	1	9 560	5 347	3 097
Querétaro	12 970	5 844	7 126	1 389	19	1	2 530	1 792	1 275
Quintana Roo									
San Luis Potosí	20 319	10 446	9 873	1 670	18	1	4 861	2 251	2 250
Sinaloa	43 170	21 438	21 732	2 665	44	1	11 353	7 203	3 538
Sonora	36 927	18 586	18 341	3 576	41	2	8 768	4 542	2 913
Tabasco	24 169	11 328	12 841	1 573	11	2	5 225	3 608	3 231
Tamaulipas	37 113	17 611	19 502	2 552	23	1	7 380	4 173	2 591
Tlaxcala	9 177	3 540	5 637	942	12	1	2 419	2 309	1 701
Veracruz	43 937	21 447	22 490	3 592	78	1	11 315	5 235	6 011
Yucatán	10 407	5 545	4 862	939	15	1	2 115	1 488	1 339
Zacatecas	14 973	6 861	8 112	1 108	25	1	3 814	1 889	2 790
TOTAL NACIONAL	953 553	467 458	486 095	94 745	773	42	212 685	134 131	95 041

*Docentes, escuelas e instituciones que atienden a los alumnos del nivel de Licenciatura Universitaria y Tecnológica, éstos también pueden atender al nivel de Técnico superior, así como al nivel de posgrado.

ALUMNOS, DOCENTES Y ESCUELAS POR SOSTENIMIENTO

ENTIDAD FEDERATIVA	ALUMNOS			DOCENTES*	ESCUELAS*	INSTITU- CIONES*	1ER. INGRESO	EGRESADOS	TITULADOS
	Total	Hombres	Mujeres						
Aguascalientes	8 658	3 964	4 694	1 161	17	10	3 025	942	569
Baja California	15 877	7 267	8 610	2 668	42	26	5 115	2 685	974
Baja California Sur	3 354	1 349	2 005	445	7	5	1 293	472	223
Campeche	2 348	1 149	1 199	347	14	13	754	420	122
Coahuila	17 751	8 159	9 592	2 556	44	38	5 351	2 291	1 524
Colima	2 304	1 139	1 165	585	10	6	813	291	88
Chiapas	23 378	11 436	11 942	2 405	62	48	6 932	3 562	2 170
Chihuahua	14 011	6 700	7 311	1 520	38	38	3 688	2 389	1 806
Distrito Federal	118 026	58 072	59 954	15 815	214	120	27 413	19 062	12 694
Durango	4 450	1 938	2 512	746	15	12	1 299	862	262
Guanajuato	39 582	17 892	21 690	4 726	104	55	11 970	6 358	4 133
Guerrero	5 982	2 811	3 171	1 121	42	28	1 846	969	430
Hidalgo	13 961	6 092	7 869	1 467	37	28	3 745	1 900	1 278
Jalisco	65 026	32 483	32 543	7 699	129	73	14 390	12 046	8 407
México	102 438	48 986	53 452	9 359	138	96	26 246	13 646	8 716
Michoacán	9 894	4 000	5 894	1 774	65	30	3 235	1 475	1 085
Morelos	15 945	7 427	8 518	2 306	52	43	5 251	2 585	1 240
Nayarit	4 388	1 717	2 671	599	14	14	1 490	624	389
Nuevo León	55 997	29 610	26 387	4 538	85	42	16 665	7 954	6 646
Oaxaca	11 104	4 659	6 445	1 439	26	17	3 397	1 433	701
Puebla	57 909	26 656	31 253	7 162	241	118	17 818	7 031	4 871
Querétaro	12 355	5 995	6 360	1 710	14	14	3 002	1 782	1 246
Quintana Roo	4 786	2 272	2 514	953	12	10	1 706	611	196
San Luis Potosí	12 847	5 414	7 433	1 829	35	32	4 309	1 239	854
Sinaloa	11 216	4 808	6 408	1 743	45	38	3 865	1 580	948
Sonora	12 622	5 732	6 890	1 369	34	10	4 159	849	776
Tabasco	9 452	4 328	5 124	962	13	10	2 970	853	664
Tamaulipas	23 026	10 757	12 269	3 299	70	36	7 727	4 291	2 708
Tlaxcala	2 409	1 071	1 338	397	14	14	861	321	206
Veracruz	39 216	16 254	22 962	4 400	140	101	14 195	6 220	3 601
Yucatán	21 153	9 256	11 897	2 326	55	39	6 549	3 726	2 347
Zacatecas	3 553	1 475	2 078	632	12	11	1 504	414	242
TOTAL NACIONAL	745 018	350 868	394 150	90 058	1 840	1 175	212 583	110 883	72 116

*Docentes, escuelas e instituciones que atienden a los alumnos del nivel de Licenciatura Universitaria y Tecnológica, éstos también pueden atender al nivel de Técnico superior, así como al nivel de posgrado.



IV. 4 Posgrado
2007-2008



ALUMNOS, DOCENTES Y ESCUELAS

ENTIDAD FEDERATIVA	ALUMNOS						DOCENTES*	ESCUELAS*	INSTITU- CIONES	1ER. INGRESO	EGRE- SADOS	TITULADOS
	Total	Hombres	Mujeres	Especia- lidad	Maestría	Docto- rado						
Aguascalientes	1 705	781	924	225	1 390	90	291	22	13	593	517	551
Baja California	5 430	2 652	2 778	633	4 003	794	757	60	26	1 590	1 282	815
Baja California Sur	669	330	339	4	507	158	328	12	9	183	230	128
Campeche	848	422	426	74	769	5	282	20	11	347	470	175
Coahuila	3 837	2 060	1 777	487	2 888	462	1 164	55	25	1 257	1 071	667
Colima	553	300	253	141	319	93	201	24	5	206	204	122
Chiapas	3 119	1 529	1 590	216	2 807	96	531	27	12	1 101	1 243	403
Chihuahua	4 888	2 450	2 438	319	4 319	250	1 153	45	28	1 423	1 544	1 144
Distrito Federal	48 825	26 314	22 511	17 403	24 374	7 048	9 748	246	123	17 935	14 629	10 575
Durango	1 898	908	990	265	1 494	139	385	28	16	927	598	277
Guanajuato	7 941	3 829	4 112	1 464	5 685	792	1 310	76	41	3 608	3 100	1 137
Guerrero	1 409	610	799	157	1 041	211	343	26	13	692	526	582
Hidalgo	2 098	907	1 191	986	1 039	73	460	30	21	1 046	1 207	231
Jalisco	11 154	5 833	5 321	3 080	7 361	713	1 415	86	52	3 243	4 407	2 733
México	15 317	7 883	7 434	4 250	10 130	937	3 698	109	52	6 424	4 831	2 900
Michoacán	3 159	1 461	1 698	335	2 554	270	957	54	15	1 361	1 215	396
Morelos	2 758	1 334	1 424	303	1 986	469	771	35	20	1 222	825	334
Nayarit	530	175	355	181	302	47	86	9	4	244	121	61
Nuevo León	11 840	6 343	5 497	911	10 326	603	1 818	71	33	3 351	2 939	2 260
Oaxaca	1 188	607	581	228	874	86	447	23	17	492	542	288
Puebla	11 348	5 177	6 171	848	9 651	849	2 288	118	67	4 789	2 933	1 871
Querétaro	2 854	1 406	1 448	493	2 119	242	800	27	15	829	768	434
Quintana Roo	590	274	316	17	565	8	319	13	9	278	242	22
San Luis Potosí	1 859	982	877	354	1 329	176	362	21	10	673	495	322
Sinaloa	1 630	938	692	591	970	69	477	41	14	652	504	281
Sonora	5 213	2 778	2 435	340	4 462	411	691	59	25	1 463	1 407	914
Tabasco	2 670	1 061	1 609	162	2 487	21	380	20	10	978	913	661
Tamaulipas	6 236	2 797	3 439	454	5 387	395	735	47	23	2 750	1 437	1 006
Tlaxcala	833	416	417	17	657	159	296	19	8	357	313	90
Veracruz	6 383	2 909	3 474	735	5 242	406	1 555	103	52	3 014	2 488	1 019
Yucatán	2 888	1 438	1 450	511	2 118	259	1 371	37	17	1 090	848	577
Zacatecas	2 612	1 294	1 318	459	1 786	367	478	32	8	1 222	840	422
TOTAL NACIONAL	174 282	88 198	86 084	36 643	120 941	16 698	35 897	1 595	794	65 340	54 689	33 398

*Docentes y escuelas que atienden a los alumnos del nivel de posgrado, en instituciones del propio nivel y del nivel de Licenciatura Universitaria y Tecnológica.

ALUMNOS, DOCENTES Y ESCUELAS POR SOSTENIMIENTO

ENTIDAD FEDERATIVA	ALUMNOS						DOCENTES*	ESCUELAS*	INSTITU- CIONES	1ER. INGRESO	EGRE- SADOS	TITULADOS
	Total	Hombres	Mujeres	Especia- lidad	Maestría	Docto- rado						
Aguascalientes	90	45	45		90		26	3	3	44	79	53
Baja California	589	357	232		439	150	295	7	5	156	283	263
Baja California Sur	259	135	124		126	133	145	3	3	60	78	78
Campeche	19	12	7		16	3	19	2	2	5	2	4
Coahuila	394	246	148	31	266	97	172	7	7	180	172	144
Colima								1	1		16	19
Chiapas	129	64	65		103	26	90	4	3	55	29	36
Chihuahua	483	286	197	3	316	164	391	7	7	117	96	90
Distrito Federal	8 149	4 805	3 344	1 958	4 615	1 576	2 684	76	23	2 692	2 597	1 994
Durango	111	48	63		101	10	52	3	3	34	110	51
Guanajuato	623	370	253	59	382	182	294	7	7	235	235	268
Guerrero	13	6	7		13		5	1	1	7		
Hidalgo	116	52	64		116		28	6	2		18	8
Jalisco	266	210	56		172	94	54	4	4	87	108	103
México	71	51	20	15	51	5	68	3	3	26	43	3
Michoacán	574	323	251		440	134	141	13	7	133	110	61
Morelos	581	325	256	77	428	76	220	4	4	278	187	139
Nayarit	21	6	15		21		6	1	1	17	2	4
Nuevo León	151	50	101	19	132		14	1	1	19	15	5
Oaxaca	135	73	62		104	31	53	3	3	63	62	54
Puebla	611	419	192		389	222	187	5	5	123	101	91
Querétaro	233	136	97		157	76	98	6	6	69	93	94
Quintana Roo	105	42	63		97	8	49	4	3	38	49	10
San Luis Potosí	35	14	21		35		33	2	2	11	12	20
Sinaloa	57	36	21		57		29	3	3	23	14	15
Sonora	361	167	194		310	51	172	6	6	143	174	103
Tabasco	78	38	40		67	11	54	3	3	29	28	31
Tamaulipas	194	119	75		179	15	57	4	4	43	125	90
Tlaxcala	21	12	9		21		12	1	1	6	15	15
Veracruz	389	217	172	10	342	37	317	6	6	106	63	93
Yucatán	408	232	176		242	166	157	4	4	119	114	137
Zacatecas	267	108	159	70	190	7	30	1	1	145	122	61
TOTAL NACIONAL	15 533	9 004	6 529	2 242	10 017	3 274	5 952	201	134	5 063	5 152	4 137

*Docentes y escuelas que atienden a los alumnos del nivel de posgrado, en instituciones del propio nivel y del nivel de Licenciatura Universitaria y Tecnológica.

ALUMNOS, DOCENTES Y ESCUELAS POR SOSTENIMIENTO

ENTIDAD FEDERATIVA	ALUMNOS						DOCENTES*	ESCUELAS*	INSTITU- CIONES	1ER. INGRESO	EGRE- SADOS	TITULADOS
	Total	Hombres	Mujeres	Especia- lidad	Maestría	Docto- rado						
Aguascalientes	43	24	19		43		23	1	1	43	17	17
Baja California	645	200	445	68	577		48	8	5	205	344	140
Baja California Sur	92	48	44		92		7	1	1			
Campeche	47	17	30		47		17	2	2	47	38	
Coahuila	1	1			1		14	2	2	1	19	2
Colima	17	4	13		17		8	1	1	17	12	
Chiapas	33	13	20		21	12	3	2	1			
Chihuahua	30	15	15		30		14	1	1			
Distrito Federal												
Durango	277	127	150		277		41	5	5	105	166	69
Guanajuato	93	50	43	7	86		79	4	4	74	69	
Guerrero												
Hidalgo	78	50	28	29	49		25	2	2	36	4	
Jalisco	437	203	234	27	410		79	3	3	242	157	28
México	197	96	101		180	17	110	5	5	49	56	26
Michoacán	859	311	548		859		99	1	1	552	492	36
Morelos	432	216	216		187	245	31	1	1	42	16	16
Nayarit												
Nuevo León	1 470	390	1 080		1 470		78	3	3	247	268	35
Oaxaca	76	35	41	47	27	2	113	3	3	60	55	5
Puebla	119	63	56		119		21	3	3	64	58	15
Querétaro	17	5	12		17		9	1	1	17		
Quintana Roo	68	35	33	17	51		172	3	2	1	2	8
San Luis Potosí	105	38	67	25	80		10	2	2	84	34	13
Sinaloa	448	249	199	18	430		100	6	2	189	81	16
Sonora	774	360	414	197	577		117	7	6	214	201	112
Tabasco												
Tamaulipas	19	15	4		19		4	1	1	19	10	
Tlaxcala												
Veracruz	78	50	28		63	15	14	2	2			2
Yucatán												
Zacatecas												
TOTAL NACIONAL	6 455	2 615	3 840	435	5 729	291	1 236	70	60	2 308	2 099	540

*Docentes y escuelas que atienden a los alumnos del nivel de posgrado, en instituciones del propio nivel y del nivel de Licenciatura Universitaria y Tecnológica.

ALUMNOS, DOCENTES Y ESCUELAS POR SOSTENIMIENTO

ENTIDAD FEDERATIVA	ALUMNOS						DOCENTES*	ESCUELAS*	INSTITU- CIONES	1ER. INGRESO	EGRE- SADOS	TITULADOS
	Total	Hombres	Mujeres	Especia- lidad	Maestría	Docto- rado						
Aguascalientes	447	245	202	1	356	90	73	6	1	29	80	417
Baja California	1 572	806	766	258	1 011	303	22	22	1	480	211	162
Baja California Sur	89	47	42	4	60	25	131	3	1	42	88	31
Campeche	243	131	112	74	167	2	105	11	3	130	231	14
Coahuila	2 045	1 152	893	372	1 422	251	307	26	2	551	446	269
Colima	500	271	229	135	272	93	170	20	1	183	146	103
Chiapas	584	324	260	88	496		215	10	1	324	359	142
Chihuahua	2 939	1 539	1 400	268	2 585	86	586	19	2	739	1 181	850
Distrito Federal	23 554	12 408	11 146	10 115	8 606	4 833	4 257	32	3	8 882	5 799	5 504
Durango	1 066	551	515	265	703	98	157	14	2	564	223	134
Guanajuato	2 042	1 006	1 036	606	1 314	122	68	18	1	642	629	301
Guerrero	578	289	289	153	383	42	111	10	1	283	209	98
Hidalgo	288	137	151	102	113	73	219	5	1	115	149	
Jalisco	3 607	1 979	1 628	1 513	1 749	345	339	13	1	879	1 854	1 574
México	4 651	2 588	2 063	1 587	2 415	649	2 161	41	4	2 164	1 482	873
Michoacán	1 066	549	517	235	695	136	466	26	1	326	412	251
Morelos	742	372	370	109	519	114	191	14	1	393	377	166
Nayarit	283	114	169	181	83	19	42	6	1	124	62	
Nuevo León	3 546	2 123	1 423	662	2 468	416	1 175	26	1	877	1 153	1 134
Oaxaca	263	191	72	58	196	9	61	6	1	29	187	103
Puebla	2 204	1 226	978	158	1 793	253	810	23	1	1 055	856	795
Querétaro	2 136	1 016	1 120	475	1 495	166	576	13	1	526	574	266
Quintana Roo												
San Luis Potosí	1 376	729	647	309	897	170	229	12	1	475	354	231
Sinaloa	1 032	599	433	573	403	56	306	24	1	385	384	235
Sonora	1 120	561	559	143	891	86	160	30	2	445	418	172
Tabasco	1 128	435	693	157	961	10	180	9	1	443	336	213
Tamaulipas	2 939	1 372	1 567	411	2 281	247	430	21	1	737	1 009	685
Tlaxcala	603	304	299	17	494	92	205	12	1	282	221	57
Veracruz	1 094	517	577	242	706	146	357	44	1	716	549	369
Yucatán	1 231	629	602	511	695	25	939	15	1	490	350	318
Zacatecas	1 434	796	638	389	920	125	332	25	2	754	359	327
TOTAL NACIONAL	66 402	35 006	31 396	20 171	37 149	9 082	15 380	556	43	24 064	20 688	15 794

*Docentes y escuelas que atienden a los alumnos del nivel de posgrado, en instituciones del propio nivel y del nivel de Licenciatura Universitaria y Tecnológica.

ALUMNOS, DOCENTES Y ESCUELAS POR SOSTENIMIENTO

ENTIDAD FEDERATIVA	ALUMNOS						DOCENTES*	ESCUELAS*	INSTITU- CIONES	1ER. INGRESO	EGRE- SADOS	TITULADOS
	Total	Hombres	Mujeres	Especia- lidad	Maestría	Docto- rado						
Aguascalientes	1 125	467	658	224	901		169	12	8	477	341	64
Baja California	2 624	1 289	1 335	307	1 976	341	392	23	15	749	444	250
Baja California Sur	229	100	129		229		45	5	4	81	64	19
Campeche	539	262	277		539		141	5	4	165	199	157
Coahuila	1 397	661	736	84	1 199	114	671	20	14	525	434	252
Colima	36	25	11	6	30		23	2	2	6	30	
Chiapas	2 373	1 128	1 245	128	2 187	58	223	11	7	722	855	225
Chihuahua	1 436	610	826	48	1 388		162	18	18	567	267	204
Distrito Federal	17 122	9 101	8 021	5 330	11 153	639	2 807	138	97	6 361	6 233	3 077
Durango	444	182	262		413	31	135	6	6	224	99	23
Guanajuato	5 183	2 403	2 780	792	3 903	488	869	47	29	2 657	2 167	568
Guerrero	818	315	503	4	645	169	227	15	11	402	317	484
Hidalgo	1 616	668	948	855	761		188	17	16	895	1 036	223
Jalisco	6 844	3 441	3 403	1 540	5 030	274	943	66	44	2 035	2 288	1 028
México	10 398	5 148	5 250	2 648	7 484	266	1 359	60	40	4 185	3 250	1 998
Michoacán	660	278	382	100	560		251	14	6	350	201	48
Morelos	1 003	421	582	117	852	34	329	16	14	509	245	13
Nayarit	226	55	171		198	28	38	2	2	103	57	57
Nuevo León	6 673	3 780	2 893	230	6 256	187	551	41	28	2 208	1 503	1 086
Oaxaca	714	308	406	123	547	44	220	11	10	340	238	126
Puebla	8 414	3 469	4 945	690	7 350	374	1 270	87	58	3 547	1 918	970
Querétaro	468	249	219	18	450		117	7	7	217	101	74
Quintana Roo	417	197	220		417		98	6	4	239	191	4
San Luis Potosí	343	201	142	20	317	6	90	5	5	103	95	58
Sinaloa	93	54	39		80	13	42	8	8	55	25	15
Sonora	2 958	1 690	1 268		2 684	274	242	16	11	661	614	527
Tabasco	1 464	588	876	5	1 459		146	8	6	506	549	417
Tamaulipas	3 084	1 291	1 793	43	2 908	133	244	21	17	1 951	293	231
Tlaxcala	209	100	109		142	67	79	6	6	69	77	18
Veracruz	4 822	2 125	2 697	483	4 131	208	867	51	43	2 192	1 876	555
Yucatán	1 249	577	672		1 181	68	275	18	12	481	384	122
Zacatecas	911	390	521		676	235	116	6	5	323	359	34
TOTAL NACIONAL	85 892	41 573	44 319	13 795	68 046	4 051	13 329	768	557	33 905	26 750	12 927

*Docentes y escuelas que atienden a los alumnos del nivel de posgrado, en instituciones del propio nivel y del nivel de Licenciatura Universitaria y Tecnológica.

V. Otros servicios
2007-2008



La información sobre otros servicios educativos que se presenta en este capítulo, es complementaria de la que aparece en los capítulos del I al V, por los que son adicionales, con excepción de 287 464 alumnos que están incluidos en el rubro de educación especial y que asisten a escuelas regulares del sistema escolarizado. Se manifiestan en forma separada tomando en cuenta las características y naturaleza que los diferencia de la educación del sistema escolarizado.

En este capítulo se muestran cifras sobre la educación inicial, que antecede a la preescolar, y donde se proporciona además un servicio asistencial como apoyo a los padres trabajadores. Se incluye también la estadística relativa a educación para adultos (población mayor de 15

años), en alfabetización, primaria, secundaria y capacitación para el trabajo, servicios que coordina en su mayor parte el Instituto Nacional para la Educación de los Adultos (INEA), organismo descentralizado de la SEP.

Igualmente se incluye la estadística referente a educación media superior y superior, que se imparte mediante sistemas de enseñanza abierta o semiescolarizada y que no está incluida en los capítulos anteriores. También aparece la información que corresponde a los servicios de educación especial, que está dirigida a la atención de niños y jóvenes con alguna discapacidad.

EDUCACIÓN EXTRAESCOLAR

Concepto	1993	1994	1995	1996	1997	1998	1999	2000	2001	2002	2003	2004	2005	2006	2007
PERSONAS															
POBLACION ATENDIDA EN EL SISTEMA EXTRAESCOLAR	5 225 562	4 872 640	4 233 805	4 015 912	4 569 450	5 773 577	5 080 815	4 134 798	3 269 293	3 467 980	3 440 667	3 400 844	3 602 608	3 727 109	4 836 359
Educación Inicial	330 923	380 218	436 803	490 592	533 570	587 958	622 199	629 113	671 260	682 996	660 294	656 537	631 706	641 376	662 593
Atención en Centros de Desarrollo Infantil (CENDIS)															
Lactantes	123 059	129 418	131 038	133 267	139 870	142 360	154 138	166 942	180 442	195 931	194 674	189 007	195 728	197 816	210 409
Maternales	33 459	35 454	35 822	36 134	37 293	37 806	40 225	44 941	49 003	52 865	53 571	56 343	59 879	63 094	67 631
Personal de CENDIS	89 600	93 964	95 216	97 133	102 577	104 554	113 913	122 001	131 439	143 066	141 103	132 664	135 849	134 722	142 778
Atención de niños vía padres de familia capacitados a nivel nacional	1 868	1 984	2 104	2 386	2 520	2 978	3 379	4 156	4 177	4 295	4 663	4 687	4 679	3 829	4 148
Padres capacitados ¹	212 494	250 800	305 765	357 325	393 700	445 598	468 061	462 171	490 818	487 065	465 620	467 530	435 978	443 560	452 184
Comunidades atendidas ¹	156 761	193 126	239 430	307 984	327 682	395 611	425 391	422 465	448 284	444 286	427 272	423 253	393 825	402 148	415 340
Educación para Adultos²	3 962 272	3 594 343	2 752 175	2 499 617	2 811 555	2 848 516	2 789 069	1 712 591	1 568 536	1 747 512	1 666 993	1 582 752	1 650 208	1 643 582	2 869 849
Servicios de alfabetización	669 034	664 671	481 837	535 448	340 992	277 958	330 800	174 688	159 382	211 684	121 128	146 613	128 477	129 662	134 678
Educación básica para adultos	1 848 591	1 764 569	1 416 588	1 326 971	1 523 450	1 545 246	1 473 293	1 105 959	996 984	1 075 576	1 042 435	1 026 602	1 114 524	1 110 151	2 279 078
Primaria	1 142 027	1 042 997	835 684	763 689	768 911	694 721	660 080	470 931	376 947	394 393	323 923	276 209	304 377	296 055	705 474
Secundaria	706 564	721 572	580 904	563 282	754 539	850 525	813 213	635 028	620 037	681 183	718 512	750 393	810 147	814 096	1 573 604
Capacitación no formal para el trabajo ³	1 318 026	1 045 433	853 750	637 198	854 619	862 869	858 293	300 556	274 928	298 804	379 402	294 418	280 469	278 474	323 041
Misiones culturales ¹					92 494	162 443	126 683	131 388	137 242	161 448	124 028	115 119	126 738	125 295	133 052
Certificados emitidos ⁴	254 189	235 042	236 884	273 336	297 400	456 637	493 518	494 209	452 191	396 446	441 037	493 161	487 955	626 664	487 203
Primaria	128 657	108 091	96 350	115 040	125 238	184 822	172 605	188 751	166 064	144 286	155 431	160 299	161 141	203 201	155 421
Secundaria	125 532	126 951	140 534	158 296	172 162	271 815	320 913	305 458	286 127	252 160	285 606	332 862	326 814	423 463	331 782
Educación Especial	270 301	303 509	312 325	287 295	339 952	380 668	399 004	431 477	436 207	420 709	400 342	379 273	376 669	384 393	383 538
Sistemas Abiertos y Semiescolarizados	384 532	512 826	650 971	651 045	757 363	1 850 455	1 130 071	1 213 164	430 849	448 159	533 291	608 049	779 027	893 590	813 312
Profesional técnico ⁵	2 285	1 748	3 795	1 433	2 308	1 636	2 357	1 521							1 032
Bachillerato	302 982	427 298	544 263	527 566	629 906	1 712 052	985 474	1 061 836	289 554	293 692	379 469	454 651	612 287	712 999	602 205
Licenciatura y posgrado	79 265	83 780	102 913	122 046	125 149	136 767	142 240	149 807	141 295	154 467	153 822	153 398	166 740	180 591	210 075
Educación Extraescolar para Indígenas															
Población atendida ⁶	277 534	81 744	81 531	87 363	127 010	105 980	140 472	148 453	162 441	168 604	179 747	174 233	164 998	164 168	107 067
Personal docente ⁷	1 057	1 038	1 059	1 080	1 089	5 341	5 854	5 882	5 942	6 172	6 213	6 470	6 445	6 462	6 857

¹Se reportan cifras a partir del año en que se identificó su registro.

²Servicios proporcionados por el Instituto Nacional para la Educación de los Adultos (INEA) y los Centros de Educación Básica para Adultos (CEBAS). Hasta 1994 se registró también a la población atendida en las misiones culturales y las salas populares de lectura. Los Estados de Chiapas, Durango, Guanajuato, Estado de México y Michoacán no reportaron información de los CEBAS en el año 2005.

³Se refiere a la capacitación impartida por el INEA y los CEBAS en los estados, las Misiones Culturales, el CONALEP, la Dirección General de Educación Tecnológica Agropecuaria, la Unidad de Educación en Ciencia y Tecnología del Mar, la Dirección General de Institutos Tecnológicos y la Dirección General de Educación Tecnológica Industrial. El INEA, a partir del año 2000 no proporciona este servicio.

⁴Certificados emitidos por el Instituto Nacional para la Educación de los Adultos (INEA).

⁵En educación profesional media, la Dirección General de Educación Tecnológica Industrial no ofreció el servicio, ni se incluye información de la UNAM en los años 2001, 2002, 2003, 2004 y 2005.

⁶Considera a las personas atendidas en Centros de Integración Social (CIS), procuradurías de comunidades indígenas y brigadas de desarrollo y mejoramiento. A partir de 1994 se excluye a la población total de las procuradurías, considerando sólo a la población realmente beneficiada en brigadas, centros y procuradurías.

⁷Se refiere a instructores, personal docente y asesores, entre otros. A partir de 1996 corresponde a brigadas, procuradurías y Centros de Integración Social.

EDUCACIÓN ESPECIAL

Concepto	1992	1993	1994	1995	1996	1997	1998	1999	2000	2001	2002	2003	2004	2005	2006	2007
NUMERO DE PERSONAS																
POBLACION ATENDIDA Y																
DIAGNOSTICADA ¹	249 818	270 301	303 509	312 325	287 295	339 952	380 668	399 004	431 477	436 207	420 709	400 342	379 273	376 669	384 393	383 538
Población Atendida por Área	205 493	221 317	246 619	264 630	215 357	339 952	380 668	399 004	431 477	436 207	420 709	400 342	379 273	376 669	384 393	383 538
Deficiencia mental	33 920	34 589	36 790	36 367	39 437	44 017	53 383	60 652	66 465	69 489	74 725	79 740	81 982	83 206	86 023	88 116
Trastornos visuales	990	1 029	1 479	1 126	1 574	2 725	3 738	4 614	5 003	4 521	4 822	4 651	4 672	4 927	5 249	5 436
Trastornos de audición	7 265	7 338	7 316	7 514	9 296	13 229	12 509	12 354	12 993	13 486	14 023	14 436	14 562	14 767	14 835	14 704
Problemas de conducta	2 104	2 165	2 709	4 832	4 527	6 295	n.d.	n.d.	n.d.	n.d.	n.d.	n.d.	n.d.	n.d.	n.d.	n.d.
Impedimentos motores	2 266	2 269	2 556	2 789	3 720	8 074	9 504	10 670	11 241	12 456	13 163	13 607	14 280	14 631	15 238	15 311
Problemas de aprendizaje	140 796	152 265	171 576	179 203	132 779	79 723	n.d.	n.d.	n.d.	n.d.	n.d.	n.d.	n.d.	n.d.	n.d.	n.d.
Problemas de lenguaje	10 963	13 231	15 019	23 422	14 111	12 180	n.d.	n.d.	n.d.	n.d.	n.d.	n.d.	n.d.	n.d.	n.d.	n.d.
Intervención temprana ²	7 189	8 431	9 174	9 377	9 913	n.d.	n.d.	n.d.	n.d.	n.d.	n.d.	n.d.	n.d.	n.d.	n.d.	n.d.
Aptitudes sobresalientes ³						9 386	9 104	6 843	6 327	5 953	4 601	4 893	4 452	4 183	3 344	3 204
Autismo						565	n.d.	n.d.	n.d.	n.d.	n.d.	n.d.	n.d.	n.d.	n.d.	n.d.
Sin discapacidad						163 758	292 430	303 871	329 448	330 302	309 375	283 015	259 325	254 955	259 704	256 767
Población Diagnosticada ⁴	44 325	48 984	56 890	47 695	71 938											
Población por sostenimiento	249 818	270 301	303 509	312 325	287 295	339 952	380 668	399 004	431 477	436 207	420 709	400 342	379 273	376 669	384 393	383 538
Federal	30 169	31 011	37 170	41 557	44 708	51 774	54 842	50 068	47 817	41 700	37 827	34 348	32 811	32 081	30 471	30 523
Estatad	217 685	237 652	264 382	269 036	240 825	286 147	323 348	345 810	380 897	391 698	379 843	363 110	343 494	341 481	350 574	349 739
Particular	1 964	1 638	1 957	1 732	1 762	2 031	2 478	3 126	2 763	2 809	3 039	2 884	2 968	3 107	3 348	3 276
CENTROS																
UNIDADES DE SERVICIO ⁴	1 997	2 050	2 158	2 289	2 524	2 880	3 063	3 316	3 575	3 732	3 967	4 118	4 242	4 360	4 568	4 745
Escuelas de educación especial	733	741	779	824	919	169	135	103	100	85	81	70	70	51	45	41
Centros de atención múltiple						910	1 031	1 144	1 197	1 253	1 278	1 296	1 321	1 351	1 402	1 418
Centros de capacitación	83	85	89	90	73	71	57	40	37	36	33	32	31	28	29	29
Centros psicopedagógicos	545	585	614	580	343	136	69	40	27	27	18	15	14	10	9	9
Unidades de grupos integrados	557	559	589	334	264	136	54	37	17	16	16	16	16	16	16	16
Centros de intervención temprana	44	46	51	55	41	28	19	11	8	7	6	4	4	4	4	4
Centros de diagnóstico y canalización	35	34	36	30	9	10	17									
Unidad de apoyo a la educación regular ³				376	815	1 382	1 648	1 922	2 180	2 298	2 527	2 678	2 778	2 892	3 055	3 220
Aptitudes sobresalientes (CAS) ³					60	38	33	19	9	10	8	7	8	8	8	8

¹Derivado de la nueva estructura en educación especial, a partir de 1998 la población atendida con problemas de conducta, aprendizaje, lenguaje, autismo e intervención temprana, se registran en el concepto de población atendida sin discapacidad.

²A partir de 1997 la población con intervención temprana se encuentra distribuida en las demás áreas de atención de acuerdo al problema detectado.

³Se reportan cifras a partir del año en que se incorpora como nuevo servicio.

⁴A partir de 1997 desaparece el servicio de diagnóstico, canalizando a la población a las diferentes áreas de atención, fundamentalmente a los Centros de Atención Múltiple.

n.d. No disponible

Fuente: Secretaría de Educación Pública

VI. *Financiamiento*

2007-2008



El gasto educativo nacional es producto de los esfuerzos presupuestarios del sector público, del particular y de los fondos provenientes de fuentes externas, destinados a financiar las actividades del sistema educativo nacional.

En 2008 el gasto público participó con el 77.4 por ciento del financiamiento educativo; de éste el 62.5 fue erogado por la federación, el 14.8 por ciento por los gobiernos de los estados y el 0.2 por ciento restante por los gobiernos municipales. El sector privado participó con el 22.6 por ciento del gasto educativo.

La federación destina recursos a la educación, vía la Secretaría de Educación Pública (SEP), a través de tres ramos administrativos:

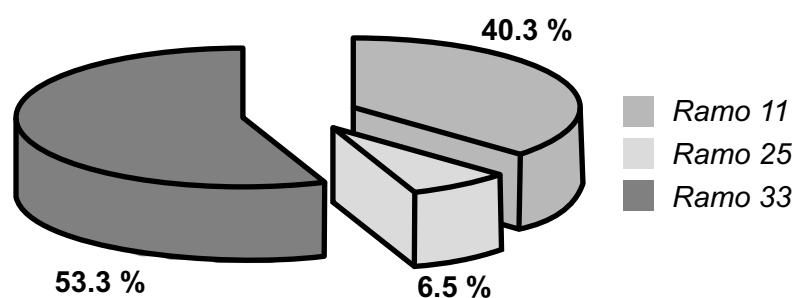
El Ramo 11, que corresponde al gasto que realiza en forma directa la propia SEP, y que incluye recursos que se destinan a los servicios estatales, con el fin de impulsar la calidad y un desarrollo más equitativo entre los sistemas estatales.

El Ramo 25, que corresponde a los recursos que se destinan a los servicios educativos del Distrito Federal, cuya administración compete a la SEP por conducto de la Unidad Administradora Federal de Servicios Educativos del Distrito Federal.

Ramo 33, que incluye los fondos: Fondo de Aportaciones para la Educación Básica y Normal (FAEB), Fondo de Aportaciones Múltiples (FAM), y Fondo de Aportaciones para la Educación Tecnológica y de Adultos (FAETA), que integran los recursos de operación e inversión que se canalizan en forma directa a los gobiernos estatales, para el financiamiento educativo.

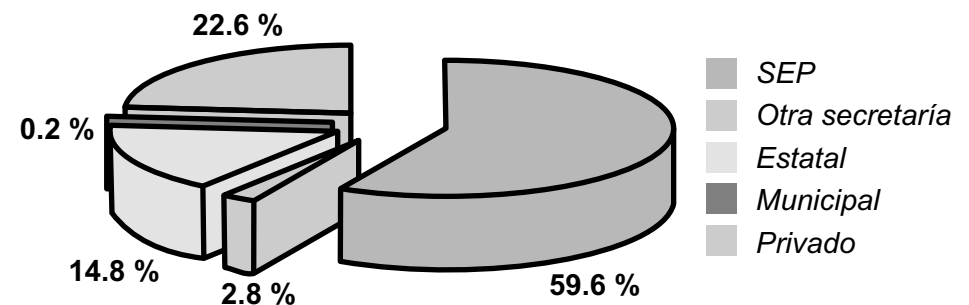
Cabe señalar, que además de los ramos anteriores, se cuenta con otros fondos y ramos federales de los cuales se pueden destinar recursos a educación.

Presupuesto educativo federal por ramo, 2008* (%)



* Recursos federales para educación

Gasto educativo por sostenimiento, 2008* (%)



* Los porcentajes de los sostenimientos estatal, municipal y privado son estimados

RECURSOS FEDERALES PARA EDUCACIÓN POR RAMO ^{1/}
(PESOS)

RAMOS	AUTORIZADO 2008
TOTAL DE RECURSOS COORDINADOS POR SEP	430 572 621 029
Ramo 11 (Secretaría de Educación Pública)	173 497 800 000
Ramo 25 (Previsiones y Aportaciones para los Sistemas de Educación Básica, Normal, Tecnológica y de Adultos)	27 776 908 961
Ramo 33 (Aportaciones Federales para Entidades Federativas y Municipios)	229 297 912 068
Fondo de Aportaciones para la Educación Básica y Normal (FAEB)	218 332 667 300
Fondo de Aportaciones Múltiples (FAM)	4 183 131 120
Fondo de Aportaciones para la Educación Tecnológica y de Adultos (FAETA)	6 782 113 648

OTROS RECURSOS Y FONDOS FEDERALES DE DONDE SE PUEDEN DESTINAR RECURSOS PARA EDUCACIÓN
(PESOS)

RAMOS	AUTORIZADO 2008
Otros fondos del Ramo 33 que destinan recursos a la educación	77 548 548 545
Fondo de Aportaciones para la Infraestructura Social	38 297 092 500
Fondo de Aportaciones para el Fortalecimiento de los Municipios y de las Demarcaciones Territoriales del Distrito Federal	39 251 456 045
Ramo 38 (Consejo Nacional de Ciencia y Tecnología)	11 876 003 700
Ramo 23 (Provisiones Salariales y Económicas)	450 000 000
Fondo de Desastres Naturales (FONDEN)	150 000 000
Fondo para la Previsión de Desastres Naturales (FOPREDEN)	300 000 000
Otros fondos:	21 446 371 800
Fondo de Aportaciones para el Fortalecimiento de las Entidades Federativas	21 446 371 800

^{1/} Se incluyen los recursos de previsión salarial en cada ramo.

Fuente: Decreto de Presupuesto de Egresos de la Federación, 2008; Diario Oficial de la Federación del 13 de diciembre de 2007.

GASTO EDUCATIVO NACIONAL 2006, 2007, y 2008
(Millones de pesos corrientes)

CONCEPTO	GASTO EDUCATIVO			PARTICIPACIÓN (%)			PORCENTAJE DEL PIB ^{4/}		
	2006	2007	2008 ^{e/}	2006	2007	2008 ^{e/}	2006	2007	2008 ^{e/}
GASTO EDUCATIVO NACIONAL	645 722.3	675 295.7	722 190.1	100.0	100.0	100.0	6.2	6.0	6.3
Público	503 724.2	524 424.9	559 137.8	78.0	77.7	77.4	4.9	4.7	4.9
Federal ^{1/}	397 697.7	430 180.2	451 245.9	61.6	63.7	62.5	3.9	3.9	3.9
-SEP ^{2/}	377 245.5	411 839.8	430 572.6	58.4	61.0	59.6	3.7	3.7	3.7
-Otras secretarías ^{3/}	20 452.2	18 340.4	20 673.3	3.2	2.7	2.9	0.2	0.2	0.2
Estatal ^{e/}	105 028.9	93 131.8	106 697.0	16.3	13.8	14.8	1.0	0.8	0.9
Municipal ^{e/}	997.6	1 112.9	1 195.0	0.2	0.2	0.2	0.01	0.01	0.01
Privado ^{e/}	141 998.1	150 870.8	163 052.3	22.0	22.3	22.6	1.4	1.4	1.4
PRODUCTO INTERNO BRUTO (PIB) ^{4/}	10 341 865.2	11 177 530.1	11 524 650.2						
Gasto Educativo Federal vs Gasto Programable Federal (%) ^{5/}	23.8	22.5	21.3						

^{1/}Para los años 2006 y 2007, se refieren al presupuesto ejercido con cifras del cierre de las Cuentas Públicas de esos años; para el año 2008 las cifras corresponden al presupuesto autorizado en el Decreto de Presupuesto de Egresos de la Federación, publicado en el Diario Oficial de la Federación del 13 de diciembre de 2007.

^{2/}Incluye los recursos de los Ramos 11 Secretaría de Educación Pública, 25 Previsiones y Aportaciones para los Sistemas de Educación Básica, Normal, Tecnológica y de Adultos; y los fondos para educación del Ramo 33 Aportaciones Federales para Entidades Federativas y Municipios.

^{3/}Se refiere a recursos que otros ramos administrativos de la Federación destinan a programas de educación; asimismo, se incluyen los recursos del Ramo 38 Consejo Nacional de Ciencia y Tecnología, recursos que hasta el año 2002 estaban sectorizados en SEP. Además, se incluye estimación de recursos para educación del Fondo de Apoyo para el Fortalecimiento de las Entidades Federativas (FAFEF).

^{4/}Los cambios de los porcentuales del gasto educativo nacional vs PIB se deben al ajuste que realizó el Instituto Nacional de Estadística, Geografía e Informática (INEGI), a éste último; asimismo, los que se presentan como porcentajes del gasto educativo.

^{5/}Incluye los recursos de SEP, así como los recursos que otras dependencias federales destinan a educación.

^{e/}Estimados.

Fondo para la Previsión de Desastres Naturales (FOPREDEN).

PROGRAMA PRESUPUESTO 2008
RAMO 33: APORTACIONES FEDERALES PARA ENTIDADES FEDERATIVAS Y MUNICIPIOS

ENTIDADES FEDERATIVAS	FAEB	F A E T A			F A M			TOTAL
		EDUCACIÓN TECNOLÓGICA	EDUCACIÓN DE ADULTOS	SUMA	EDUCACIÓN BÁSICA	EDUCACIÓN SUPERIOR	SUMA	
Aguascalientes	2 677 706 186	32 401 554	26 239 934	58 641 488	60 924 424.97	77 221 390.00	138 145 814.97	2 874 493 488.97
Baja California	6 094 589 933	82 764 315	46 739 433	129 503 748	179 510 930.60	63 784 700.00	243 295 630.60	6 467 389 311.60
Baja California Sur	1 960 918 697	20 204 742	20 329 661	40 534 403	54 298 079.23	8 987 230.00	63 285 309.23	2 064 738 409.23
Campeche	2 592 603 265	32 311 234	38 829 234	71 140 468	71 002 917.79	18 191 140.00	89 194 057.79	2 752 937 790.79
Coahuila	6 051 737 882	88 988 405	80 852 187	169 840 592	83 061 718.63	50 717 300.00	133 779 018.63	6 355 357 492.63
Colima	1 869 143 238	21 282 463	22 562 870	43 845 333	39 545 283.74	68 648 470.00	108 193 753.74	2 021 182 324.74
Chiapas	10 856 303 964	90 158 485	116 980 707	207 139 192	261 406 413.84	67 744 710.00	329 151 123.84	11 392 594 279.84
Chihuahua	6 261 143 050	84 889 264	48 928 879	133 818 143	108 659 085.57	193 125 230.00	301 784 315.57	6 696 745 508.57
Durango	4 653 492 058	21 167 485	43 491 235	64 658 720	80 718 705.29	81 676 040.00	162 394 745.29	4 880 545 523.29
Guanajuato	8 210 767 483	120 701 121	49 352 508	170 053 629	190 593 536.61	143 175 890.00	333 769 426.61	8 714 590 538.61
Guerrero	10 229 073 715	75 282 144	65 030 763	140 312 907	198 713 215.27	45 873 160.00	244 586 375.27	10 613 972 997.27
Hidalgo	6 721 858 691	38 328 275	49 874 531	88 202 806	118 087 719.88	141 354 480.00	259 442 199.88	7 069 503 696.88
Jalisco	10 462 807 358	144 257 735	73 544 242	217 801 977	199 032 212.80	120 131 470.00	319 163 682.80	10 999 773 017.80
México	18 903 815 634	430 115 449	100 402 409	530 517 858	383 434 421.89	105 458 700.00	488 893 121.89	19 923 226 613.89
Michoacán	9 832 931 734	111 322 598	59 219 503	170 542 101	175 731 036.95	26 652 870.00	202 383 906.95	10 205 857 741.95
Morelos	3 886 232 661	43 089 696	36 471 691	79 561 387	71 524 923.47	57 530 360.00	129 055 283.47	4 094 849 331.47
Nayarit	3 128 665 805	23 357 926	35 539 184	58 897 110	68 923 344.99	32 441 790.00	101 365 134.99	3 288 928 049.99
Nuevo León	6 954 369 085	115 100 784	-	115 100 784	153 523 094.57	113 057 860.00	266 580 954.57	7 336 050 823.57
Oaxaca	11 145 082 190	-	93 357 392	93 357 392	198 501 202.19	33 428 200.00	231 929 402.19	11 470 368 984.19
Puebla	9 275 223 583	91 367 918	80 145 773	171 513 691	217 104 838.72	187 414 660.00	404 519 498.72	9 851 256 772.72
Querétaro	3 359 275 322	23 105 216	41 588 405	64 693 621	80 635 078.22	83 166 140.00	163 801 218.22	3 587 770 161.22
Quintana Roo	2 846 928 745	51 582 577	30 967 374	82 549 951	105 498 092.38	36 106 060.00	141 604 152.38	3 071 082 848.38
San Luis Potosí	6 467 872 711	50 965 581	48 465 364	99 430 945	116 954 279.83	83 126 540.00	200 080 819.83	6 767 384 475.83
Sinaloa	5 550 141 744	116 307 880	53 427 496	169 735 376	99 851 411.58	58 830 280.00	158 681 691.58	5 878 558 811.58
Sonora	5 226 714 860	136 153 140	47 909 227	184 062 367	77 098 599.75	79 578 910.00	156 677 509.75	5 567 454 736.75
Tabasco	4 750 321 651	65 689 362	50 250 326	115 939 688	102 821 727.11	139 076 870.00	241 898 597.11	5 108 159 936.11
Tamaulipas	7 296 721 929	102 671 198	47 052 010	149 723 208	113 660 079.63	75 255 040.00	188 915 119.63	7 635 360 256.63
Tlaxcala	2 692 482 102	24 703 511	26 630 736	51 334 247	66 030 986.62	43 296 380.00	109 327 366.62	2 853 143 715.62
Veracruz	15 758 332 279	131 725 149	118 406 025	250 131 174	256 613 490.85	85 895 170.00	342 508 660.85	16 350 972 113.85
Yucatán	3 877 550 724	54 481 222	47 602 529	102 083 751	90 526 209.95	77 712 390.00	168 238 599.95	4 147 873 074.95
Zacatecas	4 432 185 221	19 511 536	38 099 627	57 611 163	82 655 103.55	76 812 052.00	159 467 155.55	4 649 263 539.55
No distribuido Geograficamente			-	-	200 000 000.00		200 000 000.00	200 000 000.00
TOTAL NACIONAL	204 026 993 500	2 443 987 965	1 638 291 255	4 082 279 220	4 306 642 166.47	2 475 471 482.00	6 782 113 648.47	214 891 386 368.47

RECURSOS QUE DESTINAN LOS ESTADOS PARA EDUCACIÓN

(Miles de pesos)

ENTIDAD FEDERATIVA	2001	2002	2003	2004	2005	2006
Aguascalientes	443 397.7	535 825.1	675 961.3	591 750.0	585 382.9	1 029 240.2
Baja California	3 080 682.6	3 669 928.6	3 806 971.6	4 073 975.3	5 198 940.0	5 198 965.4
Baja California Sur	90 365.8	45 347.5	123 043.4	142 069.0	236 193.8	209 086.6
Campeche	539 487.6	522 412.1	551 075.6	647 602.9	748 446.6	762 189.3
Coahuila	2 512 292.2	2 575 020.0	2 599 946.5	3 103 386.6	3 499 999.7	3 936 621.6
Colima	259 350.6	306 892.1	367 951.3	365 909.2	431 385.9	393 412.6
Chiapas	1 908 339.2	2 848 767.2	3 065 828.2	3 684 071.9	4 041 104.6	N.D.
Chihuahua	3 140 392.7	3 585 711.1	4 016 683.7	4 306 819.2	4 751 250.1	5 712 641.9
Distrito Federal	651 934.7	633 467.4	649 555.3	586 886.4	1 104 875.2	N.D.
Durango	1 416 235.8	1 524 735.6	2 023 532.2	1 785 441.9	1 761 462.4	2 034 181.5
Guanajuato	2 722 994.0	2 916 885.4	3 242 390.9	3 697 881.1	4 826 447.7	5 467 149.0
Guerrero	817 083.1	993 282.0	1 113 500.0	1 593 278.7	1 438 242.7	2 195 397.3
Hidalgo	513 623.0	631 391.9	992 034.7	777 774.6	458 311.4	460 337.7
Jalisco	4 920 458.7	5 586 510.0	5 964 580.7	7 406 655.9	8 134 895.3	8 670 842.4
México	8 381 707.0	9 508 484.5	15 017 253.1	16 428 420.7	18 587 696.0	19 454 934.4
Michoacán	2 610 458.8	2 562 530.6	3 419 113.5	3 872 464.2	4 750 571.3	4 932 191.7
Morelos	460 111.9	21 304.6	625 028.5	672 475.9	689 123.9	896 459.7
Nayarit	291 171.9	396 816.0	252 679.9	627 013.8	386 163.9	470 394.4
Nuevo León	3 630 061.3	4 222 498.2	3 139 929.2	3 511 149.0	4 196 316.2	4 675 129.1
Oaxaca	378 438.5	466 644.0	468 153.5	546 332.9	431 953.3	589 221.4
Puebla	2 891 748.2	2 415 191.9	2 864 822.1	3 597 881.8	4 301 888.8	4 838 639.3
Querétaro	674 329.8	895 253.0	106 967.3	631 398.7	1 311 447.7	1 293 453.6
Quintana Roo	355 460.7	425 506.8	449 472.2	449 827.0	554 658.8	978 324.8
San Luis Potosí	990 956.3	1 050 053.1	1 448 361.5	1 526 447.2	1 747 836.2	2 031 616.1
Sinaloa	2 279 421.7	2 288 788.9	2 588 164.8	2 751 812.9	3 059 031.8	3 395 627.5
Sonora	2 620 170.9	2 924 880.7	3 082 254.1	3 226 513.6	3 597 432.6	4 072 784.8
Tabasco	1 321 626.0	2 273 118.6	3 350 522.0	3 824 234.1	4 073 031.1	4 376 623.5
Tamaulipas	1 629 441.7	1 808 398.3	2 243 311.0	2 405 323.7	2 635 133.7	2 414 684.8
Tlaxcala	701 456.0	805 950.1	374 643.3	653 615.9	792 088.1	980 219.0
Veracruz	5 645 735.0	6 296 537.9	7 069 322.7	7 389 744.2	7 847 223.0	8 743 674.7
Yucatán	1 291 598.2	1 523 923.0	1 825 363.9	1 978 350.7	2 275 980.5	3 643 371.4
Zacatecas	670 621.2	860 522.8	1 058 056.3	1 191 522.0	1 107 877.7	1 171 520.0
TOTAL NACIONAL	59 841 152.8	67 122 579.0	78 576 474.3	88 048 031.0	99 562 392.9	105 028 935.7

Nota: Los cambios observados en este cuadro respecto a publicaciones anteriores, obedecen a ajustes realizados por algunas entidades, así como a la incorporación de información en ejercicios presupuestarios anteriores. Por lo anterior, las cifras aquí presentadas no necesariamente coinciden con los cuadros resumen de este mismo documento.

N.D. No disponible.

Fuente: SEP, con los Cuestionarios de Financiamiento Educativo Estatal (presupuesto ejercido).

RECURSOS QUE DESTINAN LOS ESTADOS PARA EDUCACIÓN POR NIVEL EDUCATIVO, 2006^{1/}

(Miles de pesos)

ENTIDAD FEDERATIVA	Básica	Media Superior	Superior	Otros ^{2/}	Total
Aguascalientes	420 836.9	57 627.7	327 362.1	223 413.5	1 029 240.2
Baja California	3 914 447.4	190 247.6	697 839.8	396 430.6	5 198 965.4
Baja California Sur	24 114.3	99 130.7	80 285.9	5 555.7	209 086.6
Campeche	127 183.9	184 174.5	232 923.7	217 907.2	762 189.3
Coahuila	2 594 263.9	124 339.2	885 859.7	332 158.8	3 936 621.6
Colima	146 857.5	54 259.0	136 220.4	56 075.7	393 412.6
Chiapas	N.D.	N.D.	N.D.	N.D.	N.D.
Chihuahua	4 045 642.0	545 063.6	720 446.2	401 490.1	5 712 641.9
Distrito Federal	N.D.	N.D.	N.D.	N.D.	N.D.
Durango	1 594 378.7	143 136.7	227 455.7	69 210.4	2 034 181.5
Guanajuato	3 555 891.8	557 232.8	1 042 863.4	311 161.0	5 467 149.0
Guerrero	1 617 538.9	198 940.7	253 246.2	125 671.5	2 195 397.3
Hidalgo	11 096.6	265 207.3	178 230.0	5 803.8	460 337.7
Jalisco	5 128 881.3	1 776 139.8	1 221 457.8	544 363.5	8 670 842.4
México	15 164 564.2	1 789 159.9	729 401.7	1 771 808.6	19 454 934.4
Michoacán	3 383 593.9	399 433.1	778 360.8	370 803.9	4 932 191.7
Morelos	537 373.0	90 448.3	174 598.7	94 039.7	896 459.7
Nayarit	453 420.9	4 392.2	12 581.3	0.0	470 394.4
Nuevo León	4 207 664.6	94 686.0	176 228.6	196 549.9	4 675 129.1
Oaxaca	0.0	230 000.0	215 377.2	143 844.2	589 221.4
Puebla	2 945 895.9	531 702.0	1 132 713.3	228 328.1	4 838 639.3
Querétaro	231 698.8	274 902.4	430 161.0	356 691.4	1 293 453.6
Quintana Roo	396 654.1	176 514.6	191 112.6	214 043.5	978 324.8
San Luis Potosí	469 560.9	260 844.3	740 607.6	560 603.3	2 031 616.1
Sinaloa	2 286 694.5	407 405.1	517 465.4	184 062.5	3 395 627.5
Sonora	2 239 796.2	307 710.2	1 169 799.9	355 478.5	4 072 784.8
Tabasco	2 158 086.8	897 728.1	937 836.3	382 972.3	4 376 623.5
Tamaulipas	1 592 093.0	69 394.8	546 639.6	206 557.4	2 414 684.8
Tlaxcala	533 195.0	120 918.0	32 463.0	293 643.0	980 219.0
Veracruz	4 317 948.7	1 898 642.3	1 904 939.2	622 144.5	8 743 674.7
Yucatán	1 808 410.1	566 675.6	844 495.4	423 790.3	3 643 371.4
Zacatecas	806 392.0	191 571.3	125 383.6	48 173.1	1 171 520.0
TOTAL NACIONAL	66 714 175.8	12 507 627.8	16 664 356.1	9 142 776.0	105 028 935.7

^{1/} Presupuesto Ejercido.

^{2/} Incluye educación inicial, especial, para adultos, capacitación para el trabajo, deporte, cultura y recreación.

Nota: Los cambios observados en este cuadro respecto a publicaciones anteriores, obedecen a ajustes realizados por algunas entidades, así como a la incorporación de información en ejercicios presupuestarios anteriores. Por lo anterior, las cifras aquí presentadas no necesariamente coinciden con los cuadros resumen de este mismo documento.

N.D. No disponible

Fuente: SEP, con los Cuestionarios de Financiamiento Educativo Estatal.

GASTO PÚBLICO POR ALUMNO Y NIVEL EDUCATIVO 2002-2008 ^{1/}

Datos anuales en miles de pesos corrientes

Concepto	Gasto público por alumno y nivel educativo						
	Observado						Meta
	2002	2003	2004	2005	2006	2007	2008 ^{el}
Público y Privado	14.00	15.80	16.70	17.90	17.90	19.20	20.30
Público	12.80	14.20	15.00	15.90	16.00	17.10	18.10
Federal:							
Preescolar	8.9	9.4	9.9	10.4	11.1	11.9	12.6
Primaria	8.1	8.5	8.9	9.4	10.1	10.8	11.4
Secundaria	12.4	13.1	13.8	14.5	15.5	16.6	17.6
Profesional Técnico	12.6	13.1	13.6	14.2	15.2	16.0	16.8
Bachillerato	18.0	18.9	19.5	20.4	21.8	22.9	24.0
Superior	40.3	42.0	43.6	45.6	48.8	51.3	53.9

^{1/} Se refiere a la estimación de los recursos públicos para educación de origen federal donde se incluyen los recursos federalizados; es decir los transferidos a los estados el 18 de mayo de 1992.

^{el} Estimado

Fuente: Secretaría de Educación Pública.

**BECAS DEL SECTOR EDUCATIVO
2007-2008**

TIPO	NIVEL	DENOMINACIÓN DE LA BECA(MODALIDAD)	BECAS
EDUCACIÓN BÁSICA	Primaria y Secundaria	TOTAL	4 482 342
		OPORTUNIDADES	4 354 599
		Continuidad educativa (antes Financiamiento Educativo Rural, FIDUCAR)	27 357
		Becas para alumnos de escuelas oficiales en situación socioeconómica precaria. Ramo 25 (D. F.)	64 212
		Ramo 33 (FAEB) %/	34 212
EDUCACIÓN MEDIA SUPERIOR	Bachillerato y Profesional Técnico	Madres Jóvenes y Jóvenes Embarazadas	1 962
		TOTAL	1 108 657
		OPORTUNIDADES	771 160
		Excelencia académica y Aprovechamiento escolar de la Dirección General de Acreditación, Incorporación y Revalidación (DGAIR)	38 178
		Becas del Colegio Nacional de Educación Profesional Técnica (CONALEP)	43 143
		Becas del Instituto Politécnico Nacional (IPN)	4 221
		Becas de la Comisión de Operación y Fomento de Actividades Académicas del IPN (COFAA-IPN)	186
		Becas del Centro de Enseñanza Tecnológica Industrial (CETI)	400
		Programa de becas para bachillerato de la Universidad Nacional Autónoma de México (UNAM)	1 647
		Becas para alumnos y docentes de la Coordinación Sectorial de Desarrollo Académico (COSDAC) antes COSNET	425
		Programa Nacional de Becas de Apoyo a Estudiantes de Educación Media Superior	118 250
Programa Nacional de Becas para la Retención de Estudiantes de Educación Media Superior	131 047		
EDUCACIÓN SUPERIOR	Educación superior	TOTAL	328 741
		Programa Nacional de Becas para la Educación Superior (PRONABES)	234 211
		Excelencia académica y Aprovechamiento escolar de la Dirección General de Acreditación, Incorporación y Revalidación (DGAIR)	14 533
	Educación normal	Ramo 33 (FAEB) %/	8 284
		Becas de apoyo a la práctica docente y al servicio social de la Dirección General de Educación Superior para Profesionales de la Educación (DGESPE)	19 189
	Superior tecnológica	Becas del Instituto Politécnico Nacional (IPN)	6 245
		Becas de la Comisión de Operación y Fomento de Actividades Académicas del IPN (COFAA-IPN)	2 942
		Becas para alumnos y docentes de la Dirección General de Educación Superior Tecnológica (DGEST)	2 281
	Superior universitaria	Programa de Becas para Licenciatura y posgrado de la Universidad Nacional Autónoma de México (UNAM)	17 129
		Becas de la Universidad Pedagógica Nacional (UPN)	78
	Posgrado	Becas académicas del Colegio de México	316
		Becas a estudios de posgrado de alta calidad (PROMEP)	323
		Becas CONACYT (1)	23 210
TOTAL GENERAL			5 919 740

(1) Apartir del año 2003 deja de pertenecer al sector educativo.

%/ Cifra estimada

VII. Recursos tecnológicos

2007-2008



TOTAL DE ESCUELAS PRIMARIAS POR TIPO DE EQUIPAMIENTO TECNOLÓGICO

ENTIDAD FEDERATIVA	ESCUELAS				TOTAL DE COMPUTADORAS		ESCUELAS CENSADAS	
	EXISTENTES	CENSADAS	CON COMPUTADORAS	CON INTERNET	EN ESCUELAS CON EQUIPO DE CÓMPUTO	CON INTERNET	ESCUELAS CON VIDEOTECA	ESCUELAS CON RED EDUSAT
Aguascalientes	723	716	586	98	8 659	1 345	121	247
Baja California	1 605	1 515	1 093	597	11 594	5 388	271	212
Baja California Sur	409	409	319	267	2 572	1 628	80	31
Campeche	790	790	459	227	2 388	845	71	16
Coahuila	1 837	1 747	1 359	949	13 972	6 342	291	253
Colima	466	455	356	173	3 224	1 482	95	69
Chiapas	8 519	8 365	1 658	817	7 614	2 986	185	92
Chihuahua	2 807	1 990	1 690	1 054	17 367	6 547	393	189
Distrito Federal	3 363	3 319	3 278	2 953	58 252	22 628	2 312	129
Durango	2 554	2 554	1 757	1 185	9 944	4 898	218	155
Guanajuato	4 668	4 659	3 647	1 193	24 382	8 229	752	121
Guerrero	4 862	3 550	1 249	182	8 153	2 098	228	168
Hidalgo	3 234	2 726	2 407	723	16 744	3 917	487	227
Jalisco	5 869	5 869	4 271	2 081	33 502	11 232	923	286
México	7 648	7 648	6 440	1 716	77 478	20 005	3 296	259
Michoacán	5 289	4 262	2 975	543	19 138	4 351	620	392
Morelos	1 066	1 066	856	368	10 128	2 899	279	54
Nayarit	1 157	1 140	707	459	4 025	1 822	172	117
Nuevo León	2 619	2 619	2 246	1 453	23 937	10 564	444	128
Oaxaca	5 613	4 737	3 170	1 146	10 662	2 586	165	106
Puebla	4 498	4 498	3 805	1 509	21 383	7 161	612	52
Querétaro	1 432	1 414	1 118	307	11 312	3 053	437	116
Quintana Roo	774	774	506	211	5 001	2 037	91	48
San Luis Potosí	3 431	3 428	1 457	551	10 654	2 880	226	167
Sinaloa	2 756	2 756	1 966	1 492	12 199	7 489	416	342
Sonora	1 838	1 706	658	293	8 337	4 185	253	131
Tabasco	2 138	2 138	1 847	1 195	6 621	3 093	120	156
Tamaulipas	2 449	2 449	1 904	1 435	16 883	9 419	424	230
Tlaxcala	767	767	457	148	3 932	1 096	122	26
Veracruz	9 649	9 649	4 447	599	21 616	5 217	1 159	122
Yucatán	1 344	1 344	1 162	346	8 472	2 802	171	222
Zacatecas	2 051	1 811	1 515	155	9 897	2 200	415	102
TOTAL NACIONAL	98 225	92 870	61 365	26 425	500 042	172 424	15 849	4 965

ESCUELAS PRIMARIAS POR TIPO DE EQUIPAMIENTO TECNOLÓGICO

ENTIDAD FEDERATIVA	ESCUELAS				TOTAL DE COMPUTADORAS		ESCUELAS CENSADAS	
	EXISTENTES	CENSADAS	CON COMPUTADORAS	CON INTERNET	EN ESCUELAS CON EQUIPO DE CÓMPUTO	CON INTERNET	ESCUELAS CON VIDEOTECA	ESCUELAS CON RED EDUSAT
Aguascalientes	626	619	493	38	6 786	487	69	246
Baja California	1 349	1 287	877	437	6 687	3 334	177	170
Baja California Sur	368	368	282	230	1 824	1 045	62	31
Campeche	744	744	414	197	1 680	521	53	16
Coahuila	1 657	1 567	1 188	805	9 749	3 676	216	249
Colima	426	415	319	144	2 553	950	84	68
Chiapas	8 399	8 252	1 582	769	6 239	2 331	150	90
Chihuahua	2 591	1 778	1 489	910	13 387	4 751	318	185
Distrito Federal	2 192	2 185	2 155	1 950	36 810	10 795	1 453	94
Durango	2 486	2 486	1 694	1 133	8 700	4 283	191	150
Guanajuato	4 342	4 333	3 341	935	17 387	3 966	587	116
Guerrero	4 751	3 448	1 163	126	6 726	1 178	183	162
Hidalgo	3 032	2 525	2 219	607	13 798	2 556	378	221
Jalisco	5 331	5 331	3 797	1 767	22 455	5 361	701	279
México	6 606	6 606	5 458	1 020	59 653	10 422	2 756	246
Michoacán	4 955	3 950	2 738	410	14 934	2 761	484	380
Morelos	830	830	637	214	6 995	1 125	166	49
Nayarit	1 109	1 095	671	434	3 348	1 407	158	115
Nuevo León	2 362	2 362	1 996	1 233	14 763	4 605	342	119
Oaxaca	5 508	4 634	3 079	1 101	9 176	1 937	135	104
Puebla	4 038	4 038	3 463	1 307	16 147	4 666	498	50
Querétaro	1 263	1 245	951	183	7 571	1 026	340	113
Quintana Roo	669	669	408	132	3 192	916	57	47
San Luis Potosí	3 269	3 266	1 314	466	7 430	1 599	160	164
Sinaloa	2 618	2 618	1 835	1 380	9 021	5 180	354	336
Sonora	1 651	1 542	507	198	5 443	2 674	185	121
Tabasco	2 046	2 046	1 764	1 137	5 190	2 305	92	156
Tamaulipas	2 246	2 246	1 712	1 279	12 797	6 949	324	228
Tlaxcala	662	662	377	106	2 872	714	87	26
Veracruz	9 313	9 313	4 157	373	16 722	2 471	1 027	119
Yucatán	1 209	1 209	1 036	254	6 586	1 701	119	220
Zacatecas	1 980	1 740	1 447	122	8 527	1 577	402	99
TOTAL NACIONAL	90 628	85 409	54 563	21 397	365 148	99 269	12 308	4 769

ESCUELAS PRIMARIAS POR TIPO DE EQUIPAMIENTO TECNOLÓGICO

ENTIDAD FEDERATIVA	ESCUELAS				TOTAL DE COMPUTADORAS		ESCUELAS CENSADAS	
	EXISTENTES	CENSADAS	CON COMPUTADORAS	CON INTERNET	EN ESCUELAS CON EQUIPO DE CÓMPUTO	CON INTERNET	ESCUELAS CON VIDEOTECA	ESCUELAS CON RED EDUSAT
Aguascalientes	97	97	93	60	1 873	858	52	1
Baja California	256	228	216	160	4 907	2 054	94	42
Baja California Sur	41	41	37	37	748	583	18	
Campeche	46	46	45	30	708	324	18	
Coahuila	180	180	171	144	4 223	2 666	75	4
Colima	40	40	37	29	671	532	11	1
Chiapas	120	113	76	48	1 375	655	35	2
Chihuahua	216	212	201	144	3 980	1 796	75	4
Distrito Federal	1 171	1 134	1 123	1 003	21 442	11 833	859	35
Durango	68	68	63	52	1 244	615	27	5
Guanajuato	326	326	306	258	6 995	4 263	165	5
Guerrero	111	102	86	56	1 427	920	45	6
Hidalgo	202	201	188	116	2 946	1 361	109	6
Jalisco	538	538	474	314	11 047	5 871	222	7
México	1 042	1 042	982	696	17 825	9 583	540	13
Michoacán	334	312	237	133	4 204	1 590	136	12
Morelos	236	236	219	154	3 133	1 774	113	5
Nayarit	48	45	36	25	677	415	14	2
Nuevo León	257	257	250	220	9 174	5 959	102	9
Oaxaca	105	103	91	45	1 486	649	30	2
Puebla	460	460	342	202	5 236	2 495	114	2
Querétaro	169	169	167	124	3 741	2 027	97	3
Quintana Roo	105	105	98	79	1 809	1 121	34	1
San Luis Potosí	162	162	143	85	3 224	1 281	66	3
Sinaloa	138	138	131	112	3 178	2 309	62	6
Sonora	187	164	151	95	2 894	1 511	68	10
Tabasco	92	92	83	58	1 431	788	28	
Tamaulipas	203	203	192	156	4 086	2 470	100	2
Tlaxcala	105	105	80	42	1 060	382	35	
Veracruz	336	336	290	226	4 894	2 746	132	3
Yucatán	135	135	126	92	1 886	1 101	52	2
Zacatecas	71	71	68	33	1 370	623	13	3
TOTAL NACIONAL	7 597	7 461	6 802	5 028	134 894	73 155	3 541	196

ESCUELAS SECUNDARIAS POR TIPO DE EQUIPAMIENTO TECNOLÓGICO

ENTIDAD FEDERATIVA	ESCUELAS				TOTAL DE COMPUTADORAS		ESCUELAS CENSADAS	
	EXISTENTES	CENSADAS	CON COMPUTADORAS	CON INTERNET	EN ESCUELAS CON EQUIPO DE CÓMPUTO	CON INTERNET	ESCUELAS CON VIDEOTECA	ESCUELAS CON RED EDUSAT
Aguascalientes	343	341	329	141	7 753	2 610	173	243
Baja California	524	505	468	327	14 014	7 201	267	258
Baja California Sur	143	143	138	84	3 238	1 674	73	89
Campeche	289	289	251	64	2 666	688	98	144
Coahuila	530	512	488	288	12 899	6 332	311	301
Colima	162	162	148	102	3 594	2 215	61	104
Chiapas	1 823	1 784	1 530	156	12 213	2 644	412	995
Chihuahua	733	733	684	340	16 105	6 343	344	437
Distrito Federal	1 398	1 378	1 365	1 252	46 607	25 218	1 112	794
Durango	923	923	802	159	9 478	2 730	229	701
Guanajuato	1 570	1 570	1 510	548	25 125	9 523	779	1083
Guerrero	1 501	1 318	1 212	213	9 522	2 724	494	937
Hidalgo	1 147	1 146	1 113	254	15 115	4 667	711	931
Jalisco	1 789	1 789	1 640	707	40 874	14 396	785	939
México	3 417	3 417	3 181	1 100	64 820	20 807	1 960	1769
Michoacán	1 431	1 308	1 219	258	13 715	3 417	599	1021
Morelos	420	420	409	223	9 994	4 563	229	244
Nayarit	516	514	381	82	4 430	1 162	241	392
Nuevo León	869	869	789	456	21 580	9 266	466	324
Oaxaca	2 033	1 927	1 827	486	22 624	6 505	526	1544
Puebla	2 068	2 068	1 968	535	29 318	9 108	935	1305
Querétaro	462	459	449	134	11 049	3 224	267	319
Quintana Roo	319	319	289	119	5 409	2 206	75	159
San Luis Potosí	1 564	1 564	1 499	255	14 327	3 786	993	1229
Sinaloa	805	805	725	295	9 751	4 829	407	460
Sonora	668	581	554	235	10 487	4 070	278	454
Tabasco	724	724	692	129	7 469	1 942	278	621
Tamaulipas	698	698	662	363	15 376	9 018	282	466
Tlaxcala	340	340	322	94	6 226	1 369	145	151
Veracruz	2 844	2 844	2 440	631	23 284	8 203	1 287	1846
Yucatán	535	535	514	207	11 223	4 012	228	345
Zacatecas	1 109	1 077	1 046	113	9 437	2 489	302	912
TOTAL NACIONAL	33 697	33 062	30 644	10 350	509 722	188 941	15 347	21 517

ESCUELAS SECUNDARIAS POR TIPO DE EQUIPAMIENTO TECNOLÓGICO

ENTIDAD FEDERATIVA	ESCUELAS				TOTAL DE COMPUTADORAS		ESCUELAS CENSADAS	
	EXISTENTES	CENSADAS	CON COMPUTADORAS	CON INTERNET	EN ESCUELAS CON EQUIPO DE CÓMPUTO	CON INTERNET	ESCUELAS CON VIDEOTECA	ESCUELAS CON RED EDUSAT
Aguascalientes	291	289	278	94	6 302	1 644	145	243
Baja California	407	398	364	239	10 108	5 017	211	248
Baja California Sur	120	120	115	61	2 544	1 111	66	88
Campeche	251	251	214	33	1 850	253	81	144
Coahuila	412	394	372	175	8 396	3 131	257	298
Colima	142	142	129	84	3 021	1 742	52	104
Chiapas	1 750	1 711	1 466	111	10 669	1 602	383	993
Chihuahua	638	638	591	264	13 112	4 663	305	430
Distrito Federal	914	912	903	804	30 961	13 857	793	777
Durango	875	875	756	117	8 326	2 025	209	697
Guanajuato	1 350	1 350	1 292	348	17 811	4 357	653	1 074
Guerrero	1 433	1 262	1 162	179	8 401	2 099	469	933
Hidalgo	1 056	1 055	1 022	187	12 878	3 500	659	923
Jalisco	1 498	1 498	1 363	469	31 067	8 044	658	936
México	2 956	2 956	2 726	696	51 466	11 246	1 698	1 759
Michoacán	1 284	1 174	1 093	173	10 439	1 911	526	1 013
Morelos	306	306	295	115	7 068	2 328	167	240
Nayarit	490	490	362	66	3 953	815	228	389
Nuevo León	704	704	626	304	14 378	3 886	395	317
Oaxaca	1 968	1 864	1 767	443	21 257	5 696	502	1 539
Puebla	1 813	1 813	1 732	353	23 736	5 959	827	1 301
Querétaro	368	365	355	54	7 762	1 201	207	316
Quintana Roo	267	267	238	71	3 865	1 132	57	159
San Luis Potosí	1 458	1 458	1 398	183	11 615	2 173	929	1 225
Sinaloa	716	716	637	210	7 071	2 738	352	455
Sonora	574	509	486	182	8 574	2 831	251	448
Tabasco	665	665	635	82	5 964	1 034	257	621
Tamaulipas	580	580	545	253	11 707	6 189	213	453
Tlaxcala	288	288	273	76	5 225	1 054	119	141
Veracruz	2 609	2 609	2 220	438	18 050	4 832	1 178	1 842
Yucatán	457	457	438	134	9 169	2 508	200	344
Zacatecas	1 070	1 038	1 010	88	8 513	1 947	289	908
TOTAL NACIONAL	29 710	29 154	26 863	7 086	395 258	112 525	13 336	21 358

ESCUELAS SECUNDARIAS POR TIPO DE EQUIPAMIENTO TECNOLÓGICO

ENTIDAD FEDERATIVA	ESCUELAS				TOTAL DE COMPUTADORAS		ESCUELAS CENSADAS	
	EXISTENTES	CENSADAS	CON COMPUTADORAS	CON INTERNET	EN ESCUELAS CON EQUIPO DE CÓMPUTO	CON INTERNET	ESCUELAS CON VIDEOTECA	ESCUELAS CON RED EDUSAT
Aguascalientes	52	52	51	47	1 451	966	28	
Baja California	117	107	104	88	3 906	2 184	56	10
Baja California Sur	23	23	23	23	694	563	7	1
Campeche	38	38	37	31	816	435	17	
Coahuila	118	118	116	113	4 503	3 201	54	3
Colima	20	20	19	18	573	473	9	
Chiapas	73	73	64	45	1 544	1 042	29	2
Chihuahua	95	95	93	76	2 993	1 680	39	7
Distrito Federal	484	466	462	448	15 646	11 361	319	17
Durango	48	48	46	42	1 152	705	20	4
Guanajuato	220	220	218	200	7 314	5 166	126	9
Guerrero	68	56	50	34	1 121	625	25	4
Hidalgo	91	91	91	67	2 237	1 167	52	8
Jalisco	291	291	277	238	9 807	6 352	127	3
México	461	461	455	404	13 354	9 561	262	10
Michoacán	147	134	126	85	3 276	1 506	73	8
Morelos	114	114	114	108	2 926	2 235	62	4
Nayarit	26	24	19	16	477	347	13	3
Nuevo León	165	165	163	152	7 202	5 380	71	7
Oaxaca	65	63	60	43	1 367	809	24	5
Puebla	255	255	236	182	5 582	3 149	108	4
Querétaro	94	94	94	80	3 287	2 023	60	3
Quintana Roo	52	52	51	48	1 544	1 074	18	
San Luis Potosí	106	106	101	72	2 712	1 613	64	4
Sinaloa	89	89	88	85	2 680	2 091	55	5
Sonora	94	72	68	53	1 913	1 239	27	6
Tabasco	59	59	57	47	1 505	908	21	
Tamaulipas	118	118	117	110	3 669	2 829	69	13
Tlaxcala	52	52	49	18	1 001	315	26	10
Veracruz	235	235	220	193	5 234	3 371	109	4
Yucatán	78	78	76	73	2 054	1 504	28	1
Zacatecas	39	39	36	25	924	542	13	4
TOTAL NACIONAL	3 987	3 908	3 781	3 264	114 464	76 416	2 011	159

ESCUELAS DE MEDIA SUPERIOR POR TIPO DE EQUIPAMIENTO TECNOLÓGICO*

ENTIDAD FEDERATIVA	ESCUELAS				TOTAL DE COMPUTADORAS		ESCUELAS CENSADAS	
	EXISTENTES	CENSADAS	CON COMPUTADORAS	CON INTERNET	EN ESCUELAS CON EQUIPO DE CÓMPUTO	CON INTERNET	ESCUELAS CON VIDEOTECA	ESCUELAS CON RED EDUSAT
Aguascalientes	147	147	138	110	7 781	4 123	79	26
Baja California	264	234	226	212	13 101	8 854	141	97
Baja California Sur	70	70	70	68	4 765	2 785	47	9
Campeche	106	105	104	99	4 230	2 891	47	52
Coahuila	402	401	371	321	19 148	11 894	137	43
Colima	72	72	71	67	3 572	2 843	41	9
Chiapas	548	544	439	288	17 732	7 955	154	90
Chihuahua	452	451	395	293	20 839	11 131	158	29
Distrito Federal	698	638	606	588	61 719	36 784	427	410
Durango	199	199	196	163	9 229	4 691	79	48
Guanajuato	714	487	484	224	13 510	6 015	154	17
Guerrero	330	316	267	112	7 661	3 042	46	34
Hidalgo	266	265	265	229	13 353	6 861	139	44
Jalisco	561	547	457	408	31 565	20 485	187	92
México	1 272	1 272	1 209	1 094	75 989	45 578	699	146
Michoacán	377	337	335	270	15 729	6 853	164	145
Morelos	323	322	304	283	14 605	10 350	151	25
Nayarit	265	215	151	112	4 795	2 123	54	14
Nuevo León	424	424	401	347	24 152	16 310	159	90
Oaxaca	603	602	575	268	16 183	5 869	137	149
Puebla	1 306	1 306	1 145	602	31 011	14 618	383	48
Querétaro	204	201	200	190	13 374	9 064	81	39
Quintana Roo	128	128	128	110	8 843	4 966	66	33
San Luis Potosí	408	408	342	243	14 108	8 382	119	39
Sinaloa	328	328	290	261	12 402	8 851	105	43
Sonora	306	274	268	251	15 107	10 906	82	39
Tabasco	261	261	254	155	10 241	4 234	79	30
Tamaulipas	337	337	335	295	20 171	12 952	146	66
Tlaxcala	144	144	137	114	4 683	2 464	66	23
Veracruz	1 576	1 576	1 283	559	27 642	13 153	880	47
Yucatán	235	235	233	176	9 399	4 787	70	20
Zacatecas	167	167	161	136	6 433	3 756	43	42
TOTAL NACIONAL	13 493	13 013	11 840	8 648	553 072	315 570	5 320	2 038

* Incluye escuelas de profesional técnico y bachillerato (general y tecnológico).

ESCUELAS DE MEDIA SUPERIOR POR TIPO DE EQUIPAMIENTO TECNOLÓGICO*

ENTIDAD FEDERATIVA	ESCUELAS				TOTAL DE COMPUTADORAS		ESCUELAS CENSADAS	
	EXISTENTES	CENSADAS	CON COMPUTADORAS	CON INTERNET	EN ESCUELAS CON EQUIPO DE CÓMPUTO	CON INTERNET	ESCUELAS CON VIDEOTECA	ESCUELAS CON RED EDUSAT
Aguascalientes	83	83	74	49	5 529	2 448	44	25
Baja California	102	89	84	76	7 753	5 008	67	74
Baja California Sur	52	52	52	50	4 026	2 238	32	9
Campeche	78	78	78	77	3 611	2 602	35	52
Coahuila	119	119	117	87	9 738	4 513	44	40
Colima	48	48	47	44	2 882	2 278	30	8
Chiapas	412	411	324	208	14 213	5 570	123	90
Chihuahua	226	225	183	112	14 008	7 189	99	24
Distrito Federal	267	257	233	227	39 330	19 651	193	190
Durango	131	131	129	106	7 573	3 809	55	39
Guanajuato	382	258	257	34	5 051	1 094	20	5
Guerrero	284	271	231	86	6 751	2 440	33	31
Hidalgo	164	163	163	142	9 939	4 304	87	37
Jalisco	270	256	177	170	20 294	12 616	58	83
México	759	759	710	619	50 915	25 495	410	139
Michoacán	216	207	205	161	11 958	4 570	116	137
Morelos	97	96	91	89	8 400	5 236	54	18
Nayarit	112	73	48	42	3 242	1 334	17	10
Nuevo León	143	143	134	116	12 324	7 913	67	81
Oaxaca	526	526	501	222	14 392	4 935	104	146
Puebla	852	852	700	213	20 577	6 780	177	39
Querétaro	101	98	97	91	8 196	5 136	30	37
Quintana Roo	91	91	91	73	7 238	3 698	50	33
San Luis Potosí	280	280	219	136	9 743	4 948	48	36
Sinaloa	218	218	188	164	8 236	5 157	58	40
Sonora	163	160	158	155	11 671	8 225	49	35
Tabasco	203	203	196	101	8 434	2 756	53	30
Tamaulipas	156	156	156	120	13 236	7 398	60	48
Tlaxcala	78	78	77	67	3 528	1 680	33	23
Veracruz	1 183	1 183	920	261	19 463	7 700	751	37
Yucatán	111	111	111	61	6 279	2 374	27	19
Zacatecas	135	135	134	114	5 191	2 776	31	37
TOTAL NACIONAL	8 042	7 810	6 885	4 273	373 721	183 871	3 055	1 652

* Incluye escuelas de profesional técnico y bachillerato (general y tecnológico).

ESCUELAS DE MEDIA SUPERIOR POR TIPO DE EQUIPAMIENTO TECNOLÓGICO*

ENTIDAD FEDERATIVA	ESCUELAS				TOTAL DE COMPUTADORAS		ESCUELAS CENSADAS	
	EXISTENTES	CENSADAS	CON COMPUTADORAS	CON INTERNET	EN ESCUELAS CON EQUIPO DE CÓMPUTO	CON INTERNET	ESCUELAS CON VIDEOTECA	ESCUELAS CON RED EDUSAT
Aguascalientes	64	64	64	61	2 252	1 675	35	1
Baja California	162	145	142	136	5 348	3 846	74	23
Baja California Sur	18	18	18	18	739	547	15	
Campeche	28	27	26	22	619	289	12	
Coahuila	283	282	254	234	9 410	7 381	93	3
Colima	24	24	24	23	690	565	11	1
Chiapas	136	133	115	80	3 519	2 385	31	
Chihuahua	226	226	212	181	6 831	3 942	59	5
Distrito Federal	431	381	373	361	22 389	17 133	234	220
Durango	68	68	67	57	1 656	882	24	9
Guanajuato	332	229	227	190	8 459	4 921	134	12
Guerrero	46	45	36	26	910	602	13	3
Hidalgo	102	102	102	87	3 414	2 557	52	7
Jalisco	291	291	280	238	11 271	7 869	129	9
México	513	513	499	475	25 074	20 083	289	7
Michoacán	161	130	130	109	3 771	2 283	48	8
Morelos	226	226	213	194	6 205	5 114	97	7
Nayarit	153	142	103	70	1 553	789	37	4
Nuevo León	281	281	267	231	11 828	8 397	92	9
Oaxaca	77	76	74	46	1 791	934	33	3
Puebla	454	454	445	389	10 434	7 838	206	9
Querétaro	103	103	103	99	5 178	3 928	51	2
Quintana Roo	37	37	37	37	1 605	1 268	16	
San Luis Potosí	128	128	123	107	4 365	3 434	71	3
Sinaloa	110	110	102	97	4 166	3 694	47	3
Sonora	143	114	110	96	3 436	2 681	33	4
Tabasco	58	58	58	54	1 807	1 478	26	
Tamaulipas	181	181	179	175	6 935	5 554	86	18
Tlaxcala	66	66	60	47	1 155	784	33	
Veracruz	393	393	363	298	8 179	5 453	129	10
Yucatán	124	124	122	115	3 120	2 413	43	1
Zacatecas	32	32	27	22	1 242	980	12	5
TOTAL NACIONAL	5 451	5 203	4 955	4 375	179 351	131 699	2 265	386

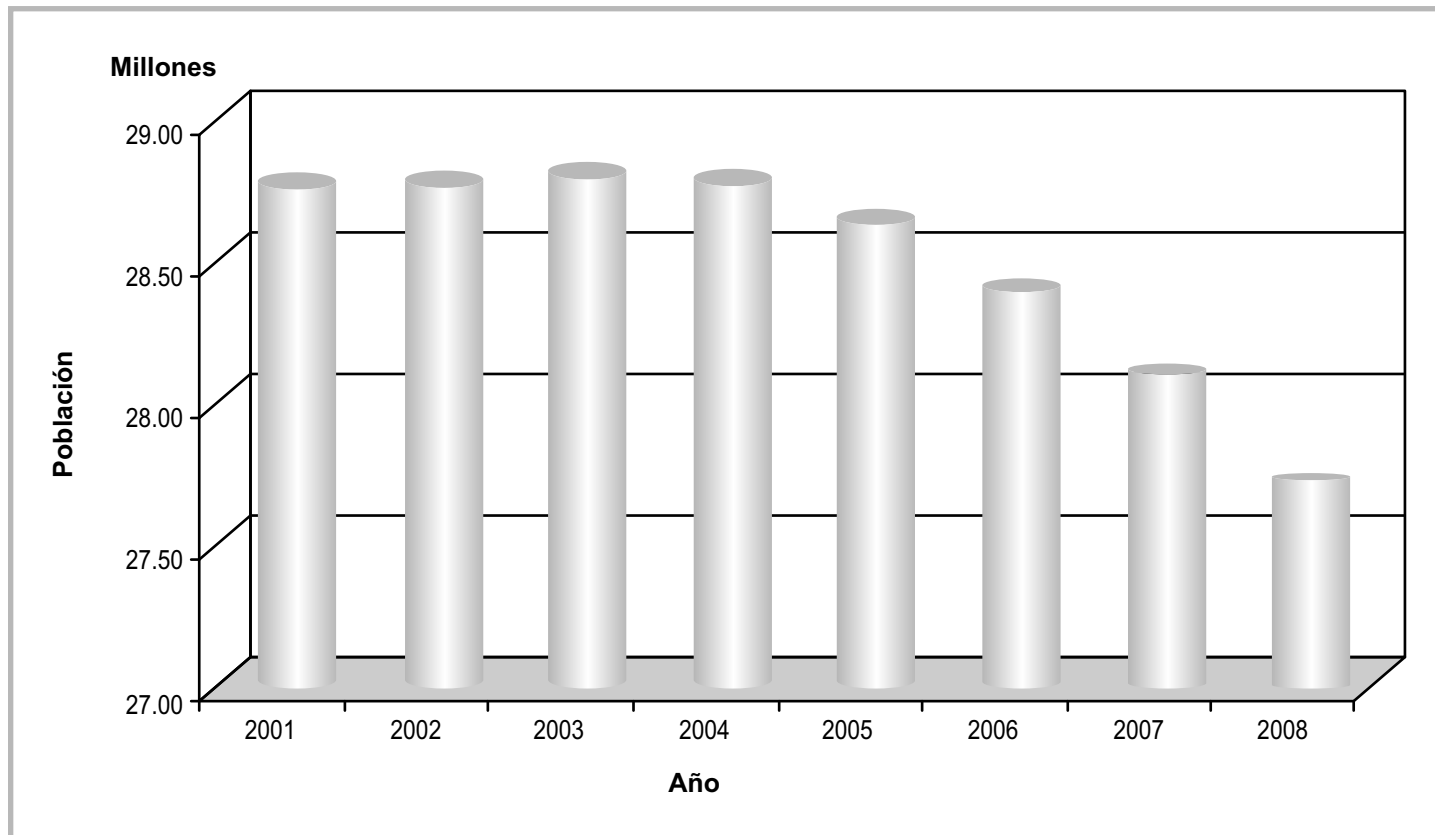
* Incluye escuelas de profesional técnico y bachillerato (general y tecnológico).

VIII. Datos demográficos

2007-2008



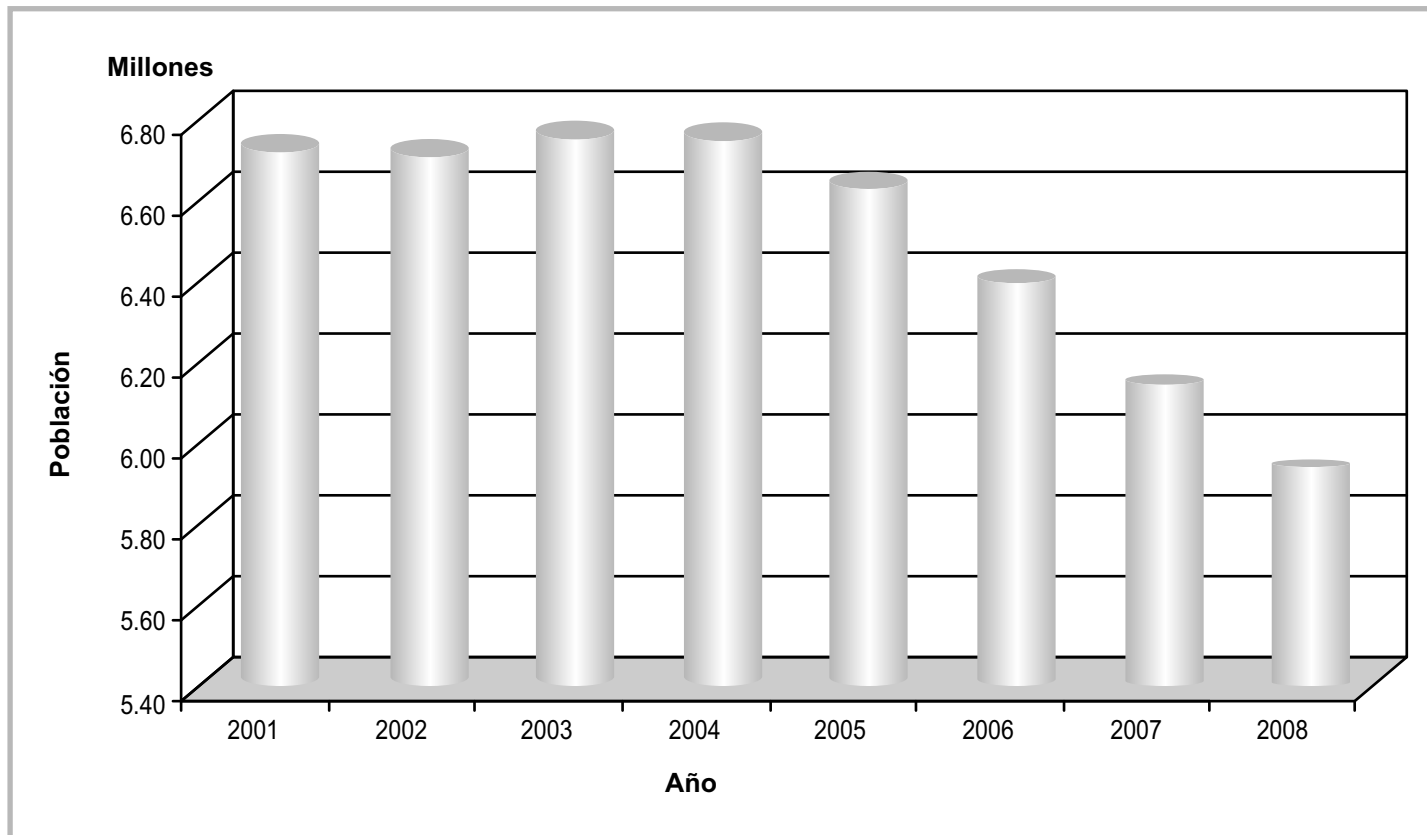
POBLACIÓN DE 3 A 15 AÑOS DE EDAD



Fuente: CONAPO, 2007.

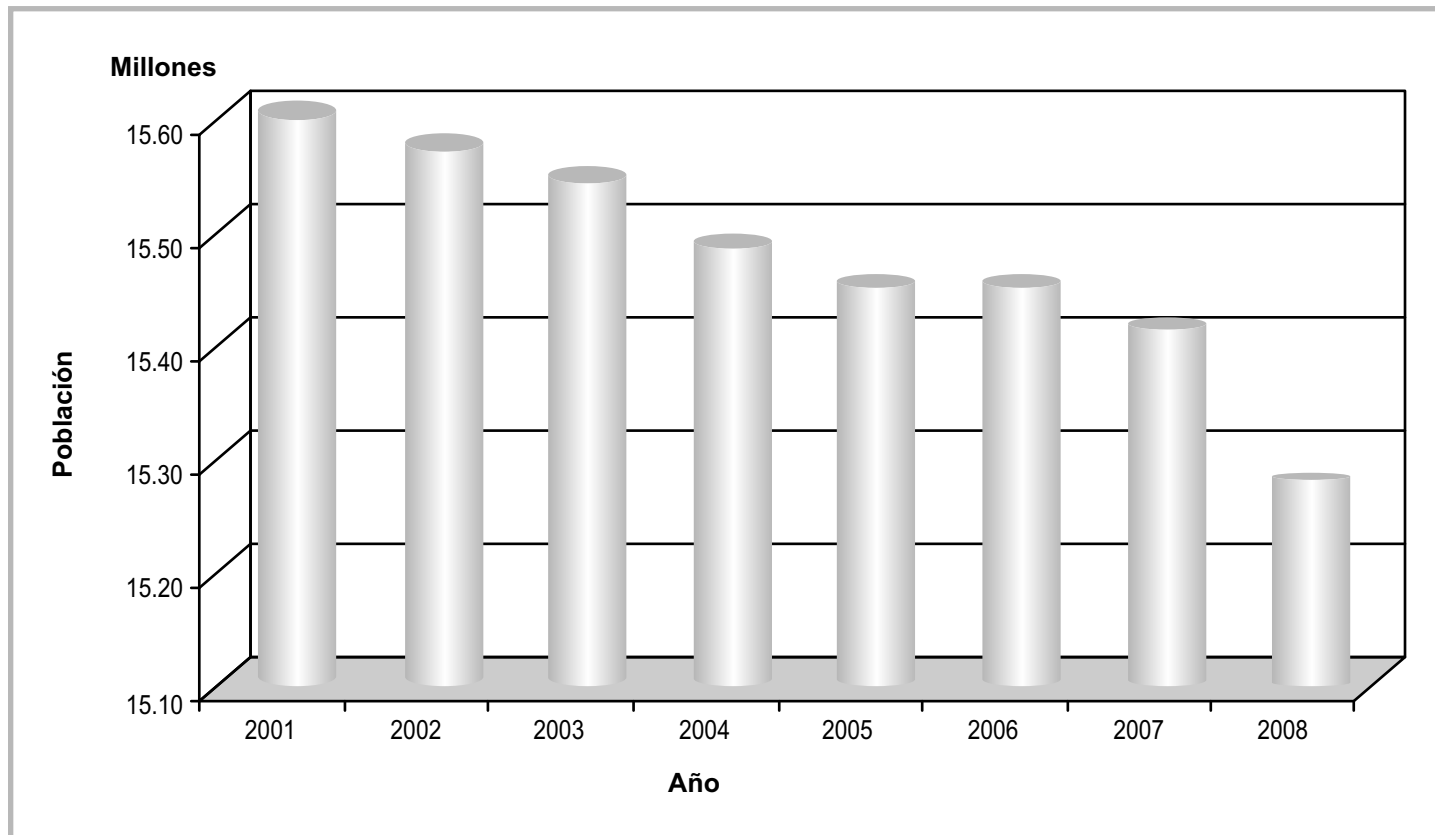


POBLACIÓN DE 3 A 5 AÑOS DE EDAD



Fuente: CONAPO, 2007.

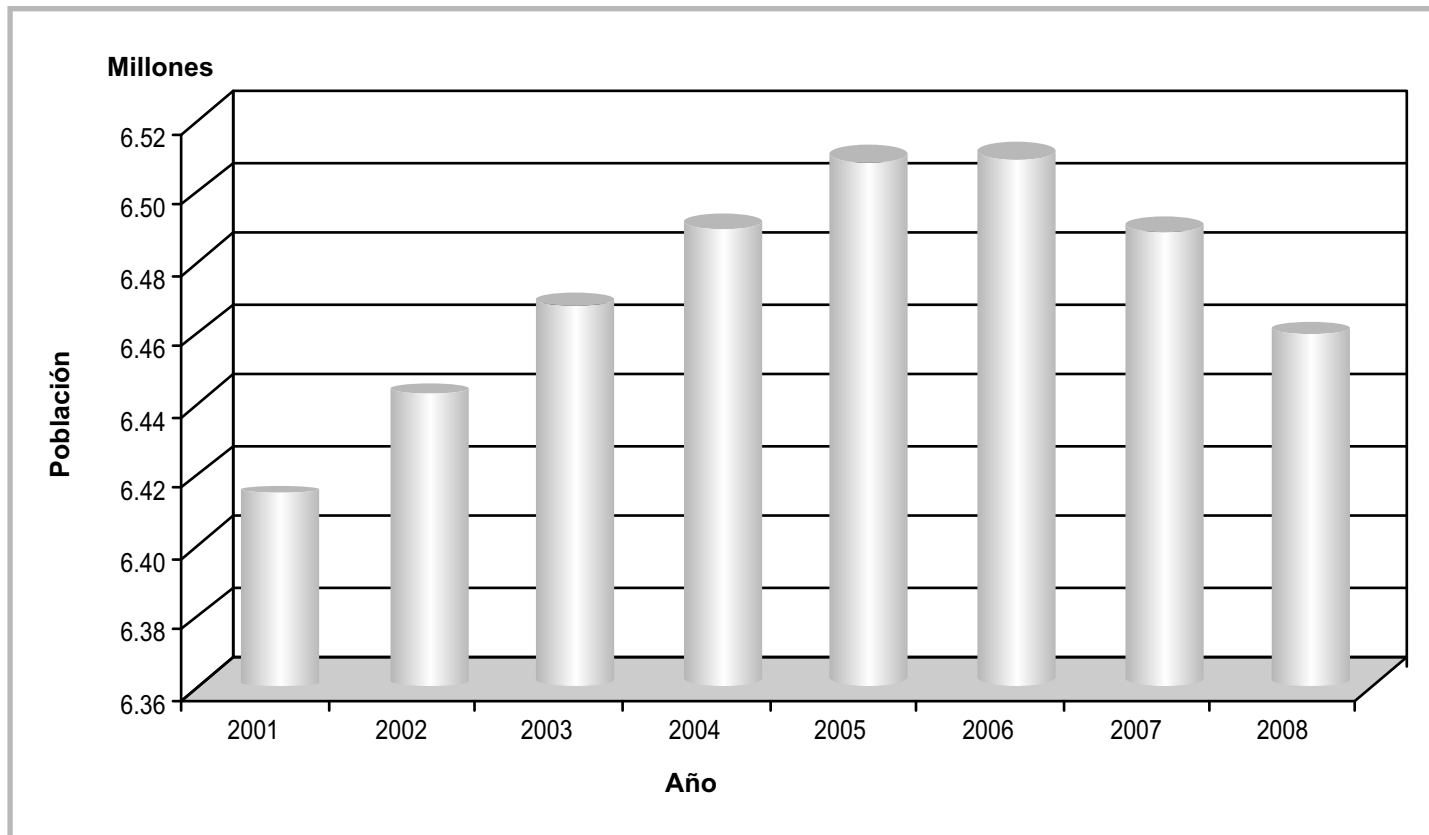
POBLACIÓN DE 6 A 12 AÑOS DE EDAD



Fuente: CONAPO, 2007.

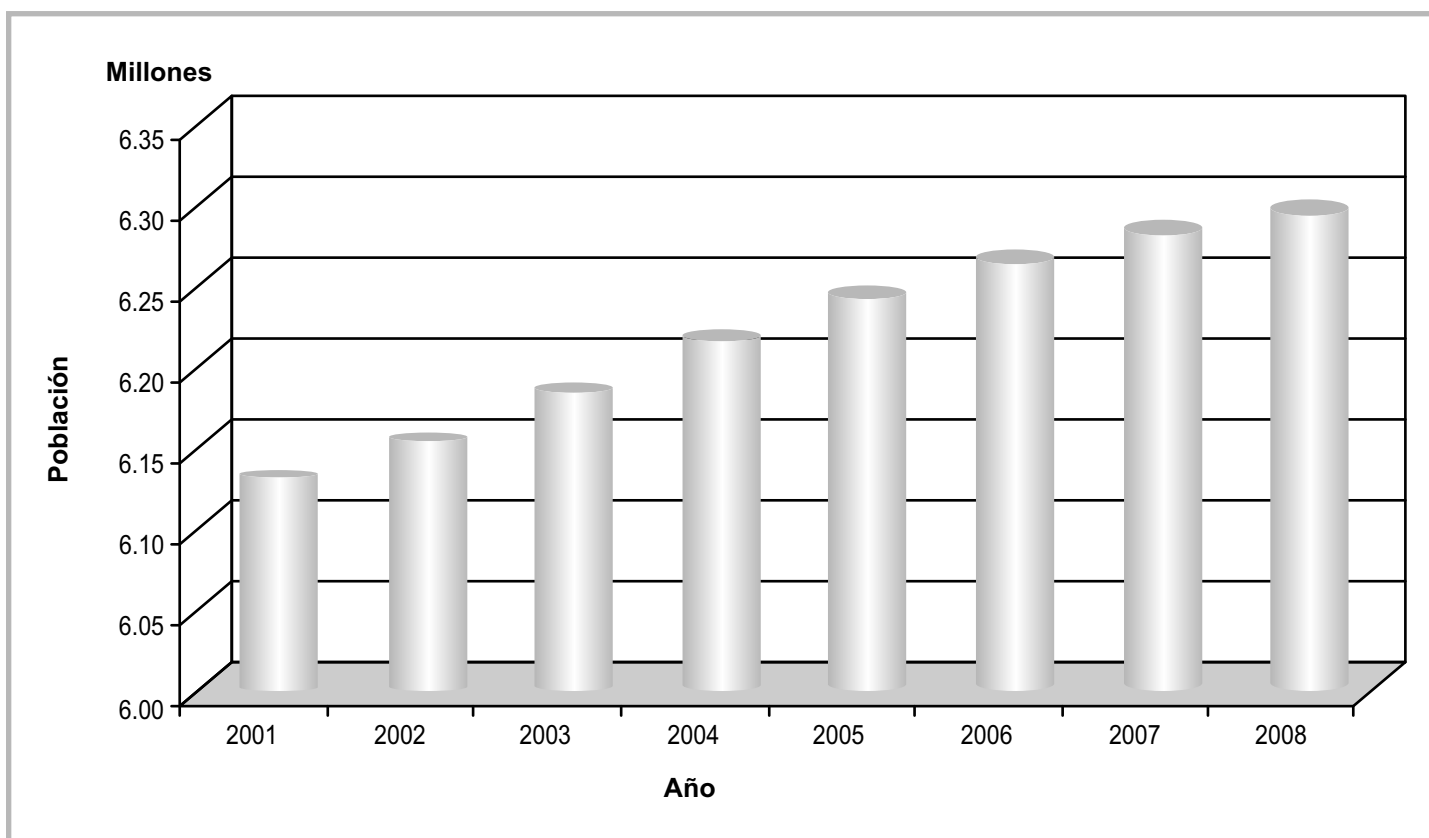


POBLACIÓN DE 13 A 15 AÑOS DE EDAD



Fuente: CONAPO, 2007.

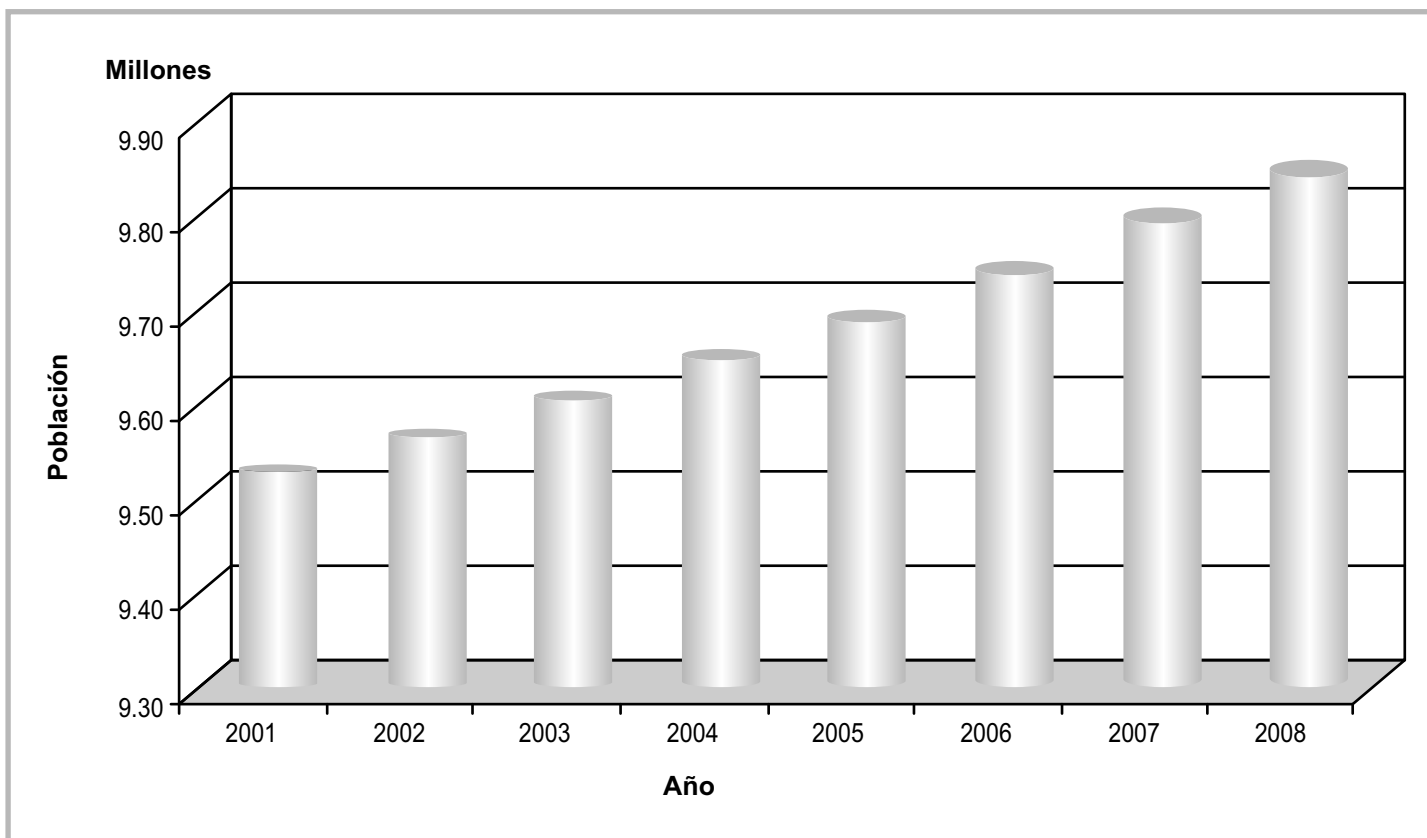
POBLACIÓN DE 16 A 18 AÑOS DE EDAD



Fuente: CONAPO, 2007.

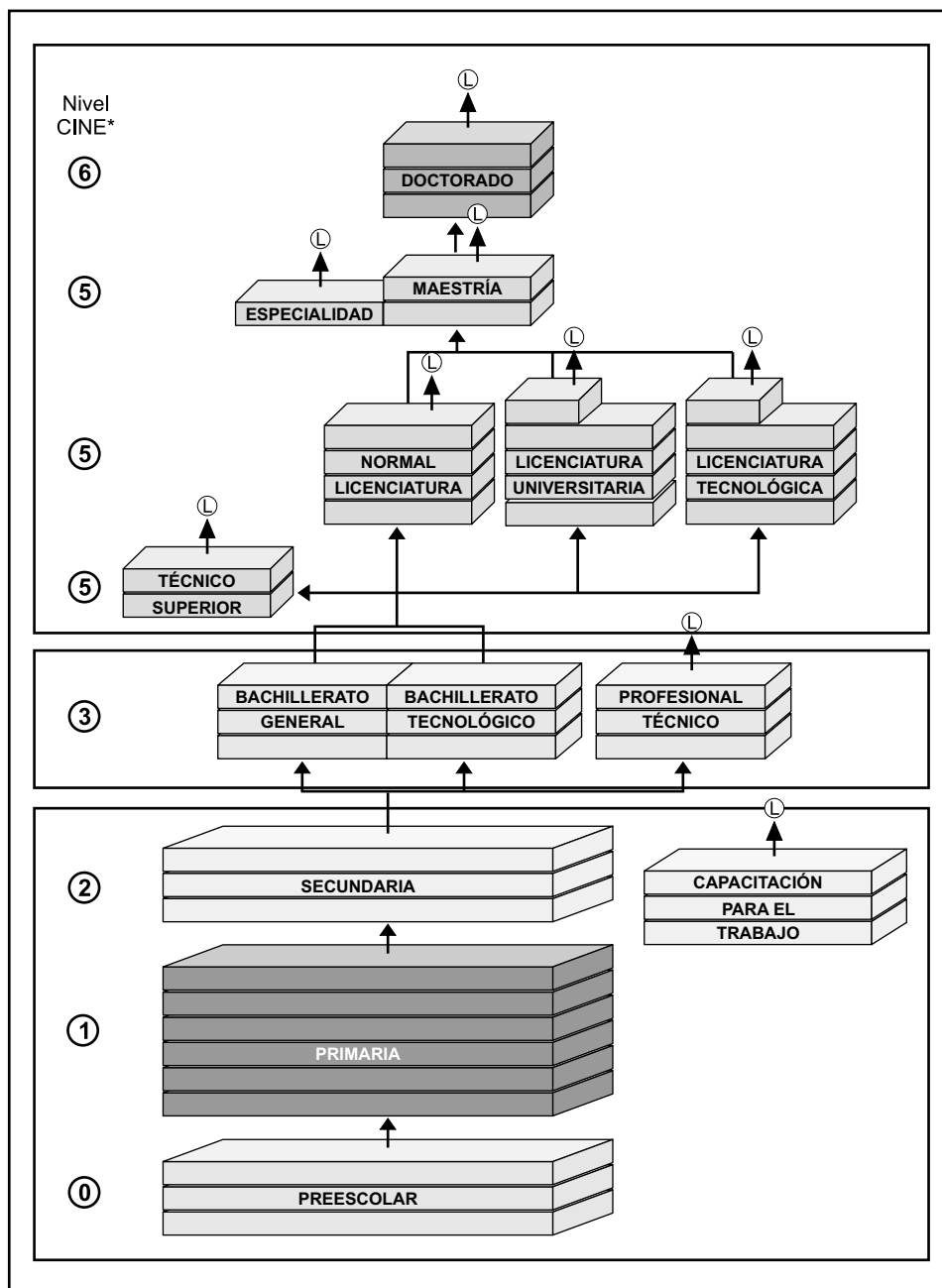


POBLACIÓN DE 19 A 23 AÑOS DE EDAD



Fuente: CONAPO, 2007.





Equivalencias del Sistema Educativo Nacional con la clasificación internacional normalizada de la educación

Ⓛ = Mercado Laboral

* CINE = Clasificación Internacional Normalizada de la Educación (versión 1997).

ABSORCIÓN (INDICADOR EDUCATIVO) Es la relación porcentual entre el nuevo ingreso a primer grado de un nivel educativo, en un ciclo escolar dado, y el egreso del último grado del nivel educativo inmediato inferior del ciclo escolar pasado. La absorción es el indicador que nos permite conocer el número de egresados de un nivel educativo dado, que logran ingresar al nivel educativo inmediato superior. Por ejemplo, por medio de dicho indicador es posible saber cuántos alumnos que egresaron de primaria en el ciclo escolar 1995-1996 tuvieron la oportunidad de ingresar a la secundaria en el periodo lectivo.

ADULTO ALFABETIZADO Persona mayor de 15 años que concluyó el proceso de alfabetización, logrando un dominio aceptable de la lectura, escritura y el cálculo básicos, esto es, que comprende lo que lee y expresa por escrito lo que piensa.

AGRÍCOLA MIGRANTE La educación para migrantes es un proyecto que aplica, en los niveles de preescolar y primaria, un modelo educativo específico para la población infantil que acompaña a sus padres a campamentos agrícolas temporales. El modelo educativo presenta contenidos esenciales para hacer posible el aprovechamiento de los niños durante su estancia en los campamentos.

ALFABETIZACIÓN Actividad que consiste en enseñar a leer, escribir y procurar nociones de matemáticas a personas de 15 años y más, a efecto de que puedan cursar la educación primaria.

ALUMNO Es la persona matriculada en cualquier grado de las diversas modalidades, tipos, niveles y servicios educativos del Sistema Educativo Nacional.

ALUMNO DE PRIMER INGRESO En educación superior, se designa así al alumno que se matricula o inscribe por primera vez en una carrera o programa.

ALUMNOS CON CAPACIDADES Y APTITUDES SOBRESALIENTES (CAS) Conjunto de características que permiten que los alumnos puedan destacar significativamente del grupo social y educativo al que pertenecen en uno o más de los siguientes campos del quehacer humano: científico-tecnológico, humanístico-social, artístico y/o de acción motriz. Estos alumnos, por presentar necesidades específicas, requieren de un contexto facilitador que les permita desarrollar sus capacidades y satisfacer sus necesidades e intereses para su propio beneficio y el de la sociedad.

ANALFABETISMO (INDICADOR EDUCATIVO) Este indicador expresa el porcentaje de personas de 15 años y más que no poseen el dominio de la lectura, la escritura y el cálculo básico.

BACHILLERATO Es la educación de tipo medio superior, de carácter propedéutico, y propedéutico y terminal, que se imparte a los egresados de secundaria y que, cuando es propedéutico, posibilita ingresar al tipo superior.

BACHILLERATO DE ARTE Servicio educativo de tipo medio superior cuyos propósitos son: articular la educación artística escolarizada del Sistema Educativo Nacional, unificar el nivel académico de las escuelas de arte con sus equivalentes del mismo sistema, profesionalizar a los egresados de las escuelas de arte y formar personal docente que imparta educación artística en las escuelas del nivel básico. Se cursa en tres años, lo sostiene la federación y es de carácter propedéutico. Depende del Instituto Nacional de Bellas Artes.

BACHILLERATO DE TRES AÑOS Prepara al estudiante en todas las áreas del conocimiento para que pueda elegir qué estudios del tipo superior cursar; se imparte en los servicios general y tecnológico. El general es propedéutico; y el tecnológico es propedéutico y terminal.

BACHILLERATO GENERAL Prepara al estudiante en todas las áreas del conocimiento para que pueda cursar estudios del tipo superior; es propedéutico de tales estudios y se cursa en dos o tres años.

BACHILLERATO GENERAL DE DOS AÑOS Prepara al estudiante en todas las áreas del conocimiento para que pueda elegir entre las opciones educativas del tipo superior existentes; por ello, es propedéutico de la educación superior y su plan de estudios se cursa en dos años.

BACHILLERATO POR COOPERACIÓN Equivale al servicio del bachillerato general y se cursa en tres años. Se caracteriza porque hay aportación económica mayoritaria de la federación o los estados, pero el alumno también coopera, aunque en mínima parte. La federación o la entidad federativa proporcionan el personal docente

BACHILLERATO TECNOLÓGICO Proporciona a los educandos los conocimientos necesarios para ingresar al tipo superior y los capacita para ser técnicos calificados en ramas tecnológicas específicas de las áreas agropecuaria, forestal, industrial y de servicios, y del mar. La duración de este servicio es de seis semestres.

BACHILLERATO TECNOLÓGICO AGROPECUARIO Proporciona a los educandos los conocimientos necesarios para ingresar al tipo superior y los capacita como técnicos calificados en la obtención e industrialización de productos agropecuarios. Se cursa en tres años. Es propedéutico y de opción terminal.

BACHILLERATO TECNOLÓGICO DEL MAR Suministra a los alumnos los conocimientos necesarios para ingresar al tipo superior y los capacita como técnicos calificados en la obtención e industrialización de los recursos del mar. Se cursa en tres años. Es propedéutico y de opción terminal.

BACHILLERATO TECNOLÓGICO FORESTAL Da a los educandos los conocimientos necesarios para ingresar al tipo superior y los capacita como técnicos calificados en la industrialización de los productos forestales. Se cursa en tres años. Es propedéutico y de opción terminal.

BACHILLERATO TECNOLÓGICO INDUSTRIAL Proporciona a los educandos los conocimientos necesarios para ingresar al tipo superior y los capacita como técnicos calificados para la industria y los servicios. Se cursa en tres años. Es propedéutico y de opción terminal.

BECA Apoyo económico temporal que se concede al estudiante para que realice estudios.

CAPACITACIÓN Programa técnico-educativo cuyo propósito es hacer aptas a las personas para realizar alguna actividad.

CARRERA Es la profesión, disciplina o área específica del conocimiento que estudia el alumno de acuerdo con el tiempo que establece un plan de estudios, para obtener un título profesional.

CATÁLOGO DE CENTROS DE TRABAJO (CCT) Es un directorio que registra los centros de trabajo del Sistema Educativo Nacional, y las características básicas relativas a la situación geográfica y administrativa de ellos. Apoya los procesos de evaluación, administración y programación de las acciones del sector educativo, ya que proporciona información oportuna y confiable de los servicios educativos de cada entidad federativa.

CEGUERA Falta o pérdida del sentido de la vista. La ceguera, es una condición permanente. No afecta el rendimiento intelectual de la persona.

CENTRO DE ATENCIÓN MÚLTIPLE (CAM) Es un servicio escolarizado de educación especial que tiene la responsabilidad de escolarizar a aquellos alumnos y alumnas que presentan necesidades educativas especiales asociadas con discapacidad múltiple, trastornos generalizados del desarrollo o que por la discapacidad que presentan requieren de adecuaciones curriculares altamente significativas para proporcionarles una atención educativa pertinente y los apoyos específicos para participar plenamente y continuar con su proceso de aprendizaje. Su objeto es satisfacer las necesidades básicas de aprendizaje de los alumnos para promover su autónoma convivencia social y productiva y mejorar su calidad de vida. El servicio escolarizado busca permanentemente la integración educativa de los alumnos; además ofrece servicio de apoyo complementario para fortalecer el proceso de integración educativa de los alumnos con discapacidad, en las escuelas de educación inicial y básica, asesorando a profesores de grupo y/o del servicio de apoyo, orientando a las familias y atendiendo directamente a los alumnos que así lo requieran.

CENTRO DE DESARROLLO INFANTIL (CENDI) Establecimiento donde se proporciona atención directa y alimentación a los infantes que tienen de 45 días de nacidos a cinco años once meses de edad. Comprende tres servicios de acuerdo con la edad del niño: de 45 días a un año once meses son lactantes; de dos años a tres años once meses, maternos, y de cuatro años a cinco años once meses corresponden a jardín de niños.

CENTRO DE ESTUDIOS TECNOLÓGICOS (CET) Escuela de tipo medio superior en la cual se siguen dos planes de estudios: uno terminal y otro bivalente (terminal y propedéutico) que se cursan en tres o cuatro años.

COBERTURA DE UN INDICADOR Universo de atención al que se aplica el indicador. Para efectos de evaluación, existen dos tipos de cobertura: nacional y central.

COLEGIO DE BACHILLERES Institución educativa de tipo medio superior que prepara al estudiante en todas las áreas del conocimiento para que pueda elegir qué estudios del tipo superior cursar. Es propedéutico y de opción terminal; lo segundo significa que los alumnos reciben preparación como técnicos del nivel medio profesional. Los estudios en estos planteles se cursan en tres años.

COLEGIO NACIONAL DE EDUCACIÓN PROFESIONAL TÉCNICA (CONALEP) Institución de tipo medio superior cuya finalidad es formar técnicos profesionales con el fin de que se incorporen al sector productivo. Los estudios que se imparten son propedéuticos y terminales. Se cursan en tres años.

COMPUTADORA Herramienta que permite procesar información en menor tiempo de manera confiable y consistente

DESERCIÓN (INDICADOR EDUCATIVO) Este indicador expresa el número o porcentaje de alumnos que abandonan las actividades escolares antes de terminar algún grado o nivel educativo. La deserción se clasifica en tres vertientes: deserción intracurricular, deserción intercurricular y deserción total. El abandono que ocurre durante el ciclo escolar se denomina deserción intracurricular; al abandono que se efectúa al finalizar el ciclo escolar, independientemente de que el

alumno haya aprobado o no, se le llama deserción intercurricular. Por último, la deserción total es la combinación de ambas deserciones.

DISCAPACIDAD AUDITIVA Es la pérdida auditiva de superficial a moderada en la que se requiere un estímulo sonoro de hasta 70 decibelios para oír, o bien, es la pérdida de la audición en uno de los oídos lo que permite oír incluso el llanto de un bebé o el ladrido de un perro. Se benefician del uso de auxiliares auditivos. Esta condición no afecta el rendimiento intelectual de la persona.

DISCAPACIDAD INTELECTUAL Se caracteriza por limitaciones significativas en el funcionamiento intelectual y en la conducta adaptativa que se manifiesta en habilidades adaptativas conceptuales (lenguaje, lectura y escritura, y autodirección, entre otras), sociales (interpersonal, responsabilidad, autoestima y seguimiento de reglas, etcétera), y prácticas por ejemplo: actividades de la vida diaria, manejo de dinero, habilidades ocupacionales.

DISCAPACIDAD MOTRIZ Se presentan dificultades en el control del movimiento y la postura de la persona, en determinados grupos musculares y en diferentes niveles (ligera, moderada y grave). Las adecuaciones arquitectónicas y los apoyos personales tales como: sillas de ruedas, muletas, andaderas, por ejemplo, facilitan la autonomía y la interacción del alumno con su entorno. Esta condición no afecta el rendimiento intelectual de la persona.

DISCAPACIDAD VISUAL Se asocia a un nivel visual que aún con corrección común (lentes o anteojos) impide a la persona la planificación o ejecución visual de una tarea, pero permite mejorar el funcionamiento mediante el uso de ayudas ópticas y no ópticas y/o adaptaciones del medio ambiente o técnicas. Las ayudas pueden ser por ejemplo: lupas, contrastes de color, binoculares, pantallas amplificadoras y libros en macrotipos. La baja visión puede ser progresiva hasta convertirse en ceguera. Esta condición no afecta el rendimiento intelectual de la persona.

DOCTORADO Son estudios que están en el más alto nivel de preparación profesional del Sistema Educativo Nacional.

EDUCACIÓN ABIERTA Modalidad educativa que consiste en proporcionar al alumno los materiales y recursos necesarios para estudiar un programa establecido sin asistir diariamente a la escuela; el aprendizaje se realiza en casa, para lo cual se emplean diversos medios: correspondencia, radio, televisión, grabaciones magnetofónicas, asesoría individual o de grupo y otros. La certificación del avance gradual del programa se lleva a cabo mediante la presentación de una serie de exámenes.

EDUCACIÓN BÁSICA Proceso sistemático de la educación que comprende la instrucción preescolar, en la cual se imparten algunos conocimientos y se estimula la formación de hábitos; la instrucción primaria, en la cual se inician el conocimiento científico y las disciplinas sociales, y, por último, la instrucción secundaria, en la que se amplían y reafirman los conocimientos científicos por medio de la observación, la investigación y la práctica.

EDUCACIÓN ESPECIAL Proceso educativo que se da a niños y jóvenes que, por sus características físicas o psíquicas, sufren dificultades para progresar en la escuela regular e integrarse a la sociedad; la finalidad es proporcionarles atención especializada que les permita desarrollar sus posibilidades como personas autónomas, y propiciar su integración y participación en la sociedad.

EDUCACIÓN EXTRAESCOLAR Modalidad educativa que se imparte al margen de la educación escolarizada.

EDUCACIÓN FÍSICA Actividad que permite desarrollar el aspecto psicomotor del alumno. En la educación básica, la proporciona la SEP o los gobiernos de los estados, y en la educación superior, las universidades.

EDUCACIÓN INDÍGENA Servicio brindado a la población indígena; su propósito es preservar y fomentar las costumbres, tradiciones y demás elementos de la cultura étnica. Se caracteriza por ser bilingüe y bicultural.

EDUCACIÓN INICIAL Proceso educativo destinado a niños de 45 días de nacidos a cinco años once meses de edad, con el fin de favorecer su

desarrollo integral en los aspectos físico, afectivo, social y cognoscitivo. En las escuelas de educación inicial se proporciona, además, orientación materno-infantil a los padres de familia.

EDUCACIÓN MEDIA SUPERIOR Tipo educativo cuyos estudios obligatorios antecedentes son los de la secundaria. Comprende el bachillerato y el profesional técnico. Tiene una duración de dos a cuatro años.

EDUCACIÓN NORMAL Prepara a los educandos para que ejerzan la docencia en los distintos tipos y niveles del Sistema Educativo Nacional. Tiene, como estudios antecedentes inmediatos, el bachillerato. En cursos ordinarios la duración de la carrera es de cuatro años; y en cursos intensivos es de seis años.

NORMAL DE EDUCACIÓN PREESCOLAR Forma educadoras para la docencia en preescolar general. Se cursa en cuatro años y su antecedente es el bachillerato.

NORMAL DE EDUCACIÓN PRIMARIA Prepara personal docente para las escuelas primarias. Se cursa en cuatro años y su antecedente es el bachillerato.

NORMAL DE EDUCACIÓN SECUNDARIA Forma maestros para la docencia en secundaria. Dura cuatro años en cursos ordinarios y seis en cursos intensivos. Su antecedente es el bachillerato.

NORMAL DE EDUCACIÓN ESPECIAL Prepara maestros para que impartan enseñanza a niños y jóvenes que, por sus características físicas o psíquicas, presentan dificultades para progresar en la escuela regular e integrarse a la sociedad. Se cursa en cuatro años en cursos ordinarios y en seis para cursos intensivos. Su antecedente es el bachillerato.

NORMAL DE EDUCACIÓN FÍSICA Instruye a los maestros para que impartan enseñanza u orientación en la rama de educación física de cualquier nivel educativo. Se cursa en cuatro años en cursos ordinarios y en seis para cursos intensivos. Su antecedente es el bachillerato.

EDUCACIÓN PARA ADULTOS Proceso educativo que proporciona alfabetización, instrucción primaria, secundaria y capacitación para el trabajo a personas de 15 años y más, principalmente por medio de sistemas de educación abierta.

EDUCACIÓN PREESCOLAR Nivel educativo en el que se imparten algunos conocimientos y se estimula la formación de hábitos y el acrecentamiento de aptitudes. Es antecedente de la educación primaria, obligatorio para los niños de cinco años en el periodo escolar 2004-2005, para los niños de cuatro años en el 2005-2006 y para los de tres años en el 2008-2009.

PREESCOLAR GENERAL Es el servicio que se imparte en escuelas de educación preescolar y que atiende a niños de tres a cinco años de edad. Es el servicio de educación preescolar más generalizado y se diferencia de los otros (indígena y cursos comunitarios) en que sus escuelas son atendidas por educadoras.

PREESCOLAR INDÍGENA Servicio educativo que se proporciona a niños indígenas de cuatro a seis años de edad para enseñarles el idioma español antes de su ingreso a la educación primaria. Hace las veces de la educación preescolar que se imparte en los jardines de niños.

PREESCOLAR COMUNITARIO Se lleva a cabo en localidades mestizas estables con una población infantil de menos de 29 niños. Las actividades de este programa parten de experiencias de la vida cotidiana y requieren la participación activa del niño; en ellas se intenta poner en juego sus sentimientos, conocimientos y capacidades de manera integral. El instructor preescolar fomenta que los niños expresen sus opiniones, deseos y experiencias, al tiempo que propicia pláticas colectivas y observa las motivaciones de sus alumnos; todo ello lo ayuda a proponer cotidianamente a sus alumnos un tema, el cual se convierte en el punto de partida para las secuencias didácticas en el programa.

EDUCACIÓN PRIMARIA Nivel educativo en el cual se forma a los educandos en el conocimiento científico y las disciplinas sociales. Es obligatoria y se cursa en seis años.

PRIMARIA GENERAL Servicio educativo en que se imparte educación primaria a niños en edad escolar de seis a 14 años de edad. Se proporciona en los medios urbano y rural.

PRIMARIA INDÍGENA Servicio de las escuelas primarias ubicadas en comunidades indígenas y que normativamente dependen de la Dirección General de Educación Indígena de la Secretaría de Educación Pública. Es impartida por maestros y promotores bilingües en la lengua materna de las comunidades, y en castellano a la población de seis a 14 años de edad.

PRIMARIA CURSOS COMUNITARIOS Dirigidos a niños de seis a 14 años que habitan en comunidades con menos de 100 habitantes. Generalmente son atendidos por un solo instructor. Estos servicios son administrados por el Consejo Nacional de Fomento Educativo.

EDUCACIÓN PROFESIONAL TÉCNICA Nivel educativo de tipo medio superior en el que se prepara a técnicos en actividades industriales y de servicios. Tiene como antecedente la secundaria. Los estudios que se imparten son propedéuticos y de carácter terminal. El tiempo en que se cursa varía de dos a cuatro años y su propósito es formar al educando para que se incorpore al mercado de trabajo. Al mismo tiempo se pretende que el alumno adquiera los conocimientos necesarios que le permitan —si así lo desea— optar por una educación de tipo superior.

EDUCACIÓN SECUNDARIA Nivel educativo en el cual se proporcionan los conocimientos necesarios para que el egresado realice estudios del tipo medio superior o se incorpore al sector productivo. Se cursa en tres años en los siguientes servicios: general, para trabajadores, telesecundaria y técnica, y su antecedente obligatorio es la educación primaria.

SECUNDARIA GENERAL Educación inmediatamente posterior a la educación primaria, cuyo fin es preparar al alumno de 13 a 15 años para que ingrese al nivel medio superior. Se cursa en tres años.

SECUNDARIA PARA TRABAJADORES Educación que se imparte en tres grados a trabajadores de 15 o más años de edad que concluyeron la educación primaria. Generalmente se proporciona en el turno

nocturno de las escuelas secundarias generales. La característica es que sus planes de estudio no contienen actividades tecnológicas ni de taller.

SECUNDARIA TÉCNICA Educación para la cual debe haberse concluido la primaria. Su fin es preparar al alumno para que ingrese al nivel medio superior y, además, darle la oportunidad de incorporarse al mercado de trabajo con una educación tecnológica de carácter propedéutico. La enseñanza que se imparte incluye las materias académicas de educación secundaria general, además de asignaturas para capacitar a los educandos en actividades tecnológicas industriales, comerciales, agropecuarias, pesqueras y forestales.

TELESECUNDARIA Imparte la educación secundaria por medio de la televisión. Funciona con los mismos programas de estudio de la secundaria general y atiende fundamentalmente a la población adolescente que vive en comunidades dispersas, las cuales carecen de escuela secundaria general o técnica.

EDUCACIÓN SUPERIOR Tipo educativo en el que se forman profesionales en todas las ramas del conocimiento. Requiere estudios previos de bachillerato o sus equivalentes. Comprende los niveles de técnico superior, licenciatura y posgrado.

EDUCACIÓN TECNOLÓGICA Estudios de carácter técnico que, de acuerdo con el nivel educativo en que se cursen, pueden abarcar desde la capacitación para el trabajo hasta la formación y preparación para el ejercicio profesional en las áreas agropecuaria, industrial, forestal, del mar y de servicios.

EDUCACIÓN UNIVERSITARIA Es la que se imparte en las carreras clasificadas en las áreas de Educación y Humanidades, Ciencias de la Salud, Ciencias Naturales y Exactas, Ciencias Sociales y Administrativas y las carreras de Ingeniería que no pertenecen al área de Ciencias Agropecuarias.

EFICIENCIA TERMINAL (INDICADOR EDUCATIVO) Permite conocer el número de alumnos que termina un nivel educativo de manera regular (dentro del tiempo ideal establecido) y el porcentaje de alumnos

que lo culminan extemporáneamente. Es la relación porcentual que resulta de dividir el número de egresados de un nivel educativo determinado, entre el número de estudiantes de nuevo ingreso que entraron al primer grado de ese nivel educativo n años antes.

EGRESADOS Alumnos que se hacen acreedores a un certificado de terminación de estudios, una vez concluido un nivel educativo.

ENTIDAD FEDERATIVA Unidad geográfica de mayor dimensión dentro de la división política y administrativa de la República Mexicana, en donde los habitantes están regidos por un gobierno propio.

EQUIPAMIENTO TECNOLÓGICO Condición actual sobre el equipamiento de las tecnologías de la información y la comunicación en las escuelas de educación básica y media superior.

ESCUELA Conjunto organizado de recursos humanos y físicos que funciona bajo la autoridad de un director o responsable, destinado a impartir educación a estudiantes de un mismo nivel educativo y con un turno y horario determinados.

ESPECIALIDAD Estudios de posgrado que, no obstante ser anteriores a la maestría, no constituyen un antecedente necesario de ésta. La ofrecen las instituciones de educación superior por medio de cursos concentrados en torno a un tema y cuya duración es, por regla general, de un año o un semestre. Generalmente, estos estudios no se consideran grado académico.

FINANCIAMIENTO Recursos económicos, producto de los esfuerzos presupuestarios del sector público, del particular y de los fondos provenientes de fuentes externas, destinadas a financiar las actividades del Sistema Educativo Nacional.

FORMACIÓN PARA EL TRABAJO Su finalidad es capacitar a personas mayores de 15 años para que se incorporen a la actividad productiva. Tiene distintas duraciones: se cursa en 10 semanas y hasta en cuatro años, según el tipo de capacitación. Requiere estudios previos de educación primaria. Es terminal.

GRADO ESCOLAR Cada una de las etapas en que se divide un nivel educativo. A cada grado corresponde un conjunto de conocimientos.

GRADO PROMEDIO DE ESCOLARIDAD (GPE) Este indicador expresa el número promedio de grados escolares aprobados por la población de 15 años y más, es decir, el GPE es el nivel de instrucción de un país. Con base en la información que proporciona el GPE, cualquier país puede evaluar el nivel educativo de su población. Es la relación cuyo numerador está formado del producto de la suma de la población de 15 años o más (clasificada de acuerdo con el número de grados aprobados) multiplicada por el número de grados aprobados y cuyo denominador es la población de 15 años y más.

GRUPO Conjunto de alumnos que cursan, en un mismo espacio educativo y con igual horario, las materias o cursos establecidos en un plan o programa de estudios correspondiente a un grado escolar. En el caso de preescolar, el programa de estudios no contempla una estructura por asignaturas sino por campos formativos y competencias relacionadas con los mismos.

INSTITUCIÓN Centro de educación superior que comprende las escuelas que imparten estudios de licenciatura, especialidad, maestría y doctorado, avalados por el Estado. Una institución incluye recursos humanos, materiales y financieros.

INTERNET Red mundial que conecta entre sí a computadoras del mundo (www) y proporciona diversos servicios de intercambio de información.

LACTANTE Es el niño cuya edad se encuentra en el rango que va desde los 45 días de nacido a un año seis meses. Los rasgos más distintivos de esta etapa son el desarrollo psicomotor, el inicio de la representación mental y el lenguaje. El niño lactante requiere un cuidado especial ya que su atención debe ser personalizada y minucsa.

LICENCIATURA Primer grado académico de la educación superior, cuyo antecedente obligatorio es el bachillerato o equivalente, y capacita para el ejercicio de una profesión.

MAESTRÍA Estudios que exigen como requisito previo la licenciatura, y en los cuales el alumno se capacita para el ejercicio de actividades profesionales de alto nivel, de la docencia y la investigación; su duración mínima es de un año.

MAESTRO (DOCENTE) Persona que en el proceso de enseñanza y aprendizaje imparte conocimientos y orienta a los alumnos.

MATERNAL La educación inicial considera como maternal al niño que tiene de un año siete meses a tres años 11 meses de edad. Durante este periodo, las actividades que realiza el niño adquieren un carácter más independiente; él formula sus juegos, sus búsquedas y sus relaciones.

MATRÍCULA Conjunto de alumnos inscritos durante un ciclo escolar en una institución o plantel educativo.

MODALIDAD ESCOLAR Conjunto de recursos humanos, materiales, físicos y tecnológicos destinados a efectuar un proceso educativo conforme a un currículum predeterminado, dentro de una escuela, sujeto a un calendario escolar y con horarios rígidos, bajo la dirección de un profesor, quien lleva a cabo los programas de las asignaturas o áreas de conocimiento al ritmo de aprendizaje de la mayoría de los alumnos que integran la clase o grupo escolar. La población que se atiende en esta modalidad está constituida fundamentalmente por el grupo de edad de cinco a 24 años. Para poder ingresar a cada uno de los niveles que la integran, es necesario que los aspirantes tengan la edad y preparación requeridas.

NIVEL EDUCATIVO Cada una de las etapas que forman un tipo educativo. Casi todos son propedéuticos, y sólo algunos son terminales; algunos ofrecen servicios bivalentes, es decir, el educando puede cursarlo como preparación para ingresar a otro más adelantado, o bien, al concluirlo, ingresar a la fuerza de trabajo.

PERSONAL DIRECTIVO CON GRUPO Docente que ejerce funciones de dirección y administración en las escuelas, institutos o centros de enseñanza y, además, imparte clases a uno o más grupos de alumnos.

PERSONAL DOCENTE Maestros cuya función exclusiva es la enseñanza a uno o más grupos de alumnos o educandos.

POSGRADO Es la última fase de la educación formal; tiene como antecedente obligatorio la licenciatura o un equivalente de ésta. Comprende los estudios de especialización, la maestría, el doctorado y los estudios de actualización que se imparten en él.

PROFESIONAL TÉCNICO BACHILLER (CONALEP) Egresado del CONALEP que cuenta con los conocimientos, habilidades, actitudes y destrezas necesarias para realizar un trabajo especializado o bien, continuar estudios en instituciones de educación superior, y cuenta con un título y cédula profesional.

RANGO Distancia entre las puntuaciones mayor y menor de un conjunto de datos.

RED SATELITAL DE TELEVISIÓN EDUCATIVA (EDUSAT) Es un proyecto vía satélite de televisión educativa. La programación de esta red está enfocada, principalmente, a la enseñanza de la telesecundaria; las escuelas reciben la señal normalmente por medio de una antena parabólica y un decodificador.

RELACIÓN ALUMNO/ESCUELA (INDICADOR EDUCATIVO) Es el promedio de alumnos inscritos por escuela. Se obtiene dividiendo la inscripción total de inicio de cursos entre el número total de escuelas existentes en un nivel o servicio educativo.

RELACIÓN ALUMNO/GRUPO (INDICADOR EDUCATIVO) Es el promedio de alumnos atendidos por grupo. Se obtiene dividiendo la inscripción total de inicio de cursos entre el número de grupos existentes en un nivel o servicio educativo.

RELACIÓN ALUMNO/MAESTRO (INDICADOR EDUCATIVO) Es el promedio de alumnos atendidos por un maestro. Se obtiene dividiendo la matrícula total de inicio de cursos entre el número de maestros existentes en un nivel o servicio educativo.

SERVICIO EDUCATIVO En esta obra, por servicio educativo se entiende la manera en que se imparte la educación en un nivel

educativo. Así, en preescolar son servicios el jardín de niños, el preescolar indígena, los cursos comunitarios y los CENDI; en primaria, la general, la indígena, los cursos comunitarios, etcétera.

SERVICIO ESCOLARIZADO Es la educación que se proporciona a los alumnos que concurren diariamente a un centro educativo de acuerdo con las fechas laborables marcadas en el calendario escolar. Forma parte de un sistema destinado a proporcionar la educación correspondiente a los tipos y los niveles educativos.

SERVICIO NO ESCOLARIZADO Es un beneficio que forma parte de un sistema destinado a proporcionar la educación correspondiente a los tipos y niveles educativos, a través de asesorías periódicas a los alumnos, sin que para ello tengan que concurrir diariamente a una escuela; sin embargo, el educando se sujeta a una serie de exámenes para certificar el adelanto gradual en el cumplimiento del programa; aquí se incluyen, también, la educación inicial, la especial y la de adultos.

SISTEMA EDUCATIVO NACIONAL Comprende a las instituciones del gobierno y de la sociedad encargadas de proporcionar servicios educativos y de preservar, transmitir y acrecentar la cultura de los mexicanos. Lo forman, según la Ley General de Educación, educandos y educadores; autoridades educativas; planes, materiales y métodos educativos, así como las normas de la educación. Lo integran también las instituciones educativas del gobierno y organismos descentralizados, instituciones particulares autorizadas y universidades públicas y autónomas.

SORDERA Es la pérdida auditiva en la que se requiere un estímulo sonoro de más de 70 decibeles para oír. En algunos casos permite oír sólo algunos ruidos fuertes del ambiente como los provocados por una motocicleta, una aspiradora, una sierra eléctrica o un avión. Los alumnos sordos utilizan preferentemente el canal visual para comunicarse, y es necesario enseñarles un sistema de comunicación efectivo (lengua de señas mexicana, lenguaje oral u otro). Esta condición no afecta el rendimiento intelectual de la persona.

SOSTENIMIENTO Con este concepto se identifica la fuente que proporciona los recursos financieros para el funcionamiento del centro

de trabajo. En el sistema de Centros de Trabajo se utilizan los sostenimientos federal, estatal, autónomo y particular.

SOSTENIMIENTO ADMINISTRATIVO Subordinación que guarda un establecimiento escolar con respecto al organismo del cual depende económica y administrativamente para su funcionamiento.

SOSTENIMIENTO AUTÓNOMO El de las instituciones que tienen capacidad para administrarse por sí mismas. Generalmente reciben subsidio de los gobiernos federal y estatal.

SOSTENIMIENTO ESTATAL Control o sostenimiento administrativo de las escuelas a las cuales financia, administra y supervisa técnicamente el organismo de educación pública de cada estado.

SOSTENIMIENTO FEDERAL Control o sostenimiento administrativo que engloba a las escuelas que son financiadas por el gobierno federal y son controladas técnica y administrativamente por la Secretaría de Educación Pública y otras secretarías de Estado u organismos federales.

SOSTENIMIENTO PARTICULAR Control o sostenimiento administrativo de las escuelas que se financian y administran por sí mismas. Las incorporadas a la SEP, a un estado o a las instituciones autónomas son supervisadas técnicamente por las autoridades correspondientes.

TÉCNICO SUPERIOR UNIVERSITARIO O PROFESIONAL ASOCIADO Estudios de nivel superior cuyo antecedente obligatorio es el bachillerato o equivalente, su duración mínima es de dos años y la máxima es de tres años; no alcanza el grado de licenciatura y forma parte de la educación superior.

TELEBACHILLERATO Es el sistema de difusión de la educación media superior a través de medios televisivos, en circuito cerrado o abierto, cuyo objetivo es extender el proceso de enseñanza-aprendizaje con el fin de brindar a un mayor número de personas las posibilidades de adquirir información y conocimientos. En los casos en que los estudios seguidos bajo este sistema tengan validez oficial, los alumnos deberán inscribirse y presentar exámenes para obtener los documentos que lo acrediten.

TIPO BÁSICO Primera fase de la educación formal; según la Ley General de Educación está integrada por los niveles de educación preescolar, primaria y secundaria; aunque el primero no es obligatorio para ingresar al segundo, el segundo sí, para tener acceso al tercero.

TIPO EDUCATIVO Etapa general de educación sistemática cuyo programa completo proporciona a los alumnos determinada preparación formativa e informativa. El Sistema Educativo Nacional comprende tres tipos: básico, medio superior y superior; en cada tipo hay uno o más niveles educativos y en algunos de éstos dos o más servicios.

TIPO MEDIO SUPERIOR Segunda fase de la educación formal; tiene como antecedente obligatorio la educación secundaria; comprende el bachillerato, general o técnico, con carácter exclusivamente propedéutico, y el propedéutico y terminal. Incluye la educación media superior técnica terminal, que prepara para la incorporación al mercado de trabajo, y la propedéutica, así como los estudios de actualización que se imparten en este tipo.

TIPO SUPERIOR Tercera fase de la educación formal; tiene como antecedente obligatorio los estudios de bachillerato o equivalentes. Comprende la educación normal, la licenciatura, la especialidad, la maestría y el doctorado; también incluye los estudios técnicos superiores que pueden derivarse del plan de estudios de una licenciatura pero no son equivalentes a ésta, y los estudios de actualización que se imparten en este tipo educativo.

TITULADO Persona que ha cubierto el plan de estudios y cumplido con los requisitos establecidos por una institución educativa, para obtener el título correspondiente, y lo ha obtenido.

UNIDAD DE SERVICIOS DE APOYO A LA EDUCACIÓN REGULAR (USAER) Servicio de apoyo de educación especial encargado de apoyar el proceso de integración educativa de los alumnos que presentan necesidades educativas especiales, prioritariamente aquellas asociadas con discapacidad y/o aptitudes sobresalientes, en las escuelas de educación inicial y básica de las diferentes modalidades educativas. Estos servicios promueven, en vinculación con la escuela que apoyan, la eliminación de las barreras que obstaculizan la

participación y el aprendizaje de los alumnos, a partir de un trabajo de gestión y de organización flexible, de un trabajo conjunto y de orientación a los maestros, la familia y la comunidad educativa en general.

UNIVERSIDAD Institución del nivel superior en que se imparten, al

menos, seis carreras en tres áreas de estudio, una de las cuales, cuando menos, es Ciencias Sociales y Administrativas o de Educación y Humanidades.

VIDEOTECA Colección de grabaciones de video en cinta o disco óptico (DVD).

*Sistema Educativo de los Estados Unidos Mexicanos,
principales cifras, ciclo escolar 2007-2008*

Esta publicación se terminó de imprimir en los talleres
de Impresora y Encuadernadora Progreso, S. A. de C. V.,
Calzada de San Lorenzo No. 244, 09830, México, D. F.
durante el mes de octubre de 2008.

La edición consta de 1 200 ejemplares.