



México – Quebec

Relación comercial

Quebec es la segunda provincia con mayor comercio bilateral entre México y Canadá

USD \$3,253 millones

Comercio total entre México y Quebec, 2021

9.9%

Part. de Quebec como % del comercio CAN-MX, 2021

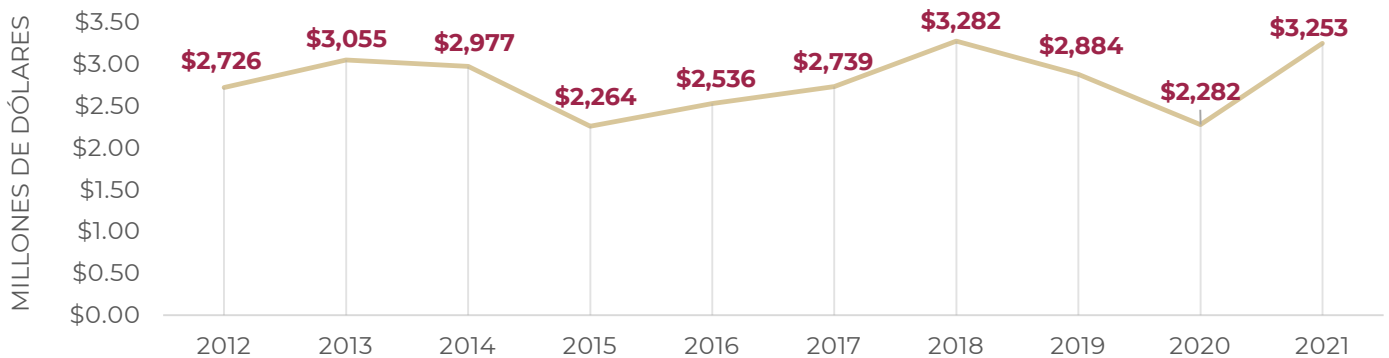
USD \$1,428 millones

Exportaciones de Quebec a México, 2021

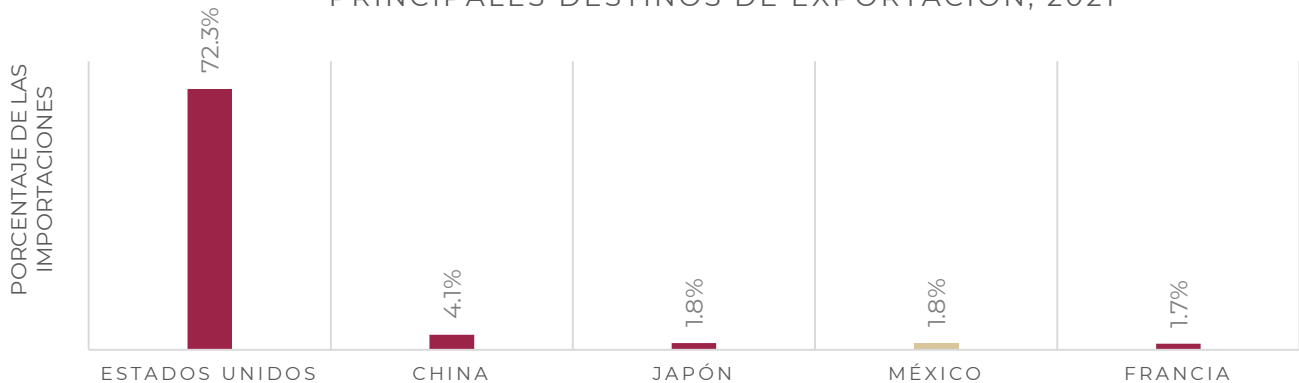
USD \$1,825 millones

Importaciones de Quebec desde MX, 2021

Comercio total México-Quebec



PRINCIPALES DESTINOS DE EXPORTACIÓN, 2021



Fuente: Elaboración propia con datos de *Statistics Canada*. Divisa convertida con tasas anuales de *Bank of Canada*.

Para mayor información acerca de las estadísticas presentadas en este documento, favor de comunicarse a cusmadesk@economia.gob.mx






En 2021, el comercio bilateral de Quebec con México aumentó 42.1% respecto de 2020, con incrementos particulares en las importaciones y exportaciones de 32.4% y 56.9% respectivamente, posicionando a México como el octavo principal proveedor de la provincia (2.6%) y el cuarto destino de sus exportaciones (1.8 %).

Importaciones de Quebec desde México, 2021

Producto	Valor \$USD	% de part. de las importaciones de MX
Millones de dólares		
Partes de aviones y helicópteros	\$380.7	20.9%
Productos semielaborados de hierro y acero	\$160.6	8.8%
Vehículos para el transporte de mercancías (de diésel)	\$117.2	6.4%
Tractores	\$93.0	5.1%
Unidades de procesamiento digital	\$84.0	4.6%
Minerales de cobre y concentrados, contenido de plata	\$58.3	3.2%
Conjuntos de cableado de encendido de autos y aeronaves	\$49.9	2.7%
Dispositivos electrónicos de recepción de datos/imagen/audio	\$45.2	2.5%
Partes de turbinas de aviones y aeronaves	\$37.8	2.1%
Minerales de plata y concentrados, contenido de oro	\$36.8	2.0%
Otros	\$761.8	41.7%
Total	\$1,825	100%

Fuente: Elaboración propia con datos de *Statistics Canada*. Divisa convertida con tasas anuales de *Bank of Canada*.






Exportaciones de Quebec a México, 2021

Producto	Valor (\$USD)	% de part. de las exportaciones a MX
Millones de dólares		
Aluminio en bruto	\$350.6	24.6%
Barras y varillas de acero aleado	\$137.4	9.6%
Alquilbencenos y alquilnaftalenos	\$103.7	7.3%
Volantes, columnas, cajas y partes de vehículos de motor	\$51.7	3.6%
Neumáticos de caucho para autobuses o camiones	\$42.8	3.0%
Carnes y despojos comestibles	\$39.8	2.8%
Partes de aviones y helicópteros	\$32.4	2.3%
Partes y accesorios de motores para vehículos	\$32.3	2.3%
Artículos de aluminio	\$29.3	2.0%
Sistemas de suspensión para vehículos de motor	\$28.4	2.0%
Otros	\$579.5	40.6%
Total	\$1,428	100%

Fuente: Elaboración propia con datos de *Statistics Canada*. Divisa convertida con tasas anuales de *Bank of Canada*.



La integración en la cadena de suministro de la industria automotriz y aeroespacial es un componente importante de la relación comercial entre México y Quebec. La provincia provee a México principalmente aluminio y otros metales, así como partes y componentes para la fabricación de vehículos y aviones. México proporciona a Quebec una cantidad importante de tractores y vehículos para el transporte de mercancías, así como equipos y piezas electrónicos y eléctricos.

